

## IHSG

Closing	Target Short term	%
7.044,07	7.143	+1,4%

## IHSG SEKTORAL

Indeks	Chg (Point)	Chg
Energy	+32.73	+1,97%
Basic Material	+16.55	+1,28%
Industrials	+7.80	+0,63%
Consumer Non-Cyclicals	+8.04	+1,15%
Consumer Cyclicals	+4.20	+0,47%
Healthcare	+1.99	+0,13%
Financials	+10.59	+0,72%
Properties & Real Estate	+2.63	+0,38%
Technology	+132.40	+1,72%
Infrastructures	+16.32	+1,75%
Transportation & Logistic	+26.06	+1,29%

## DAILY MOVERS

Top Movers	Chg	Top Laggards	Chg
GOTO	+2,2%	ASII	-1,1%
TLKM	+1,7%	BBRI	-0,5%
BBNI	+4,0%	BRMS	-2,8%
ADRO	+3,4%	ARTO	-1,6%
PTBA	+8,0%	BIPI	-6,4%

## NET TRADING VALUE (Rp Milliar)

Today Foreign Net Trading Value	Net Sell -434,81
YTD 2021 Foreign Net Trading Value	Net Buy +67,948,93



Pada perdagangan Selasa (21/6) Bursa Asia Pasifik ditutup mayoritas menguat dengan penguatan terjadi pada indeks Hang Seng (+1,87%), Strait Times (+0,68%), dan KLSE (+1,15%). Sedangkan pelemahan terjadi pada indeks Shanghai Stock Exchange (-0,26%).

Lalu untuk IHSG pada perdagangan Selasa (21/6) mengalami penguatan (+0,97%) ke level 7,044,07 dengan total volume perdagangan sebesar 23,6 miliar saham dan total nilai transaksi sebesar IDR13,5 Triliun. Investor asing mencatatkan *net sell* sebesar -IDR434,81 miliar dengan total *net buy* tahun 2022 sebesar +IDR67.948,93 miliar. Net Foreign Buy terbesar yaitu pada saham BBNI, TLKM, UNTR, BMRI, dan SMMA. Sementara Net Foreign Sell terbesar yaitu pada saham MDKA, ADRO, BBRI, BUMI, dan GOTO.

Wall Street pada perdagangan Selasa (21/6) ditutup kompak menguat dengan penguatan terjadi pada Indeks S&P500 (+2,45%), Dow Jones (+2,15%), dan NASDAQ Composite (+2,51%).

Untuk perdagangan Rabu (22/6) IHSG kami perkirakan akan bergerak menguat dengan resist di 7.176 dan Support di 6.934. Penguatan ini didorong oleh investor yang memperkirakan inflasi sudah hampir berada di puncaknya.

Untuk Informasi mengenai Victoria Sekuritas Indonesia

Silahkan scan QR Code berikut



## DAILY NEWS

- Per tanggal 21 Juni 2022, konfirmasi positif Covid-19 di Indonesia bertambah 1.678 sehingga jumlah kasus aktif menjadi 10.095 dengan total konfirmasi positif Covid-19 menjadi 6.070.933 kasus.












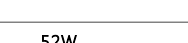





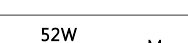




- Nilai Yen Jepang terhadap dollar Amerika Serikat anjlok ke level 24-tahun terendah dengan memulihnya aset berisiko dan investor mulai keluar dari *havens*. Kurs yen telah turun 1% dan diperdagangkan pada 136.50 per dollar pada Rabu pagi di Tokyo, terendah sejak 1998.

- Penjualan Motor pada bulan Mei 2022 tercatat sebesar 248.235 unit atau anjlok 43% bila dibandingkan dengan penjualan pada bulan April 2022. Adapun anjloknya penjualan tersebut disebabkan oleh krisis chip *semiconductor* yang membuat pabrik motor terhambat produksinya sehingga pengiriman unit ikut tertunda.

- Penjualan Ritel di Kanada diperkirakan akan naik 1,6% MoM pada bulan Mei 2022. Peningkatan penjualan terjadi pada 6 dari 11 subsektor yang dipimpin oleh toko barang umum (+4,2%) dan penjualan bahan bakar (+3%).

- Amerika Serikat mencatatkan penjualan rumah eksisting turun 3,4% menjadi 5,41 Juta pada bulan Mei 2022, terendah sejak Juni 2020. Penurunan penjualan tersebut terjadi akibat naiknya bunga KPR serta tingginya inflasi yang menghabiskan pendapatan rumah tangga.

## Indices

SEA Region	Close	Δ	%	Min	52W Range	Max	Last 90 days
IDX Composite Index	7,044	67.7	1.0%	5,939		7,276	
Strait Times Index	3,117	21.1	0.7%	3,042		3,445	
KLSE Index	1,458	16.6	1.2%	1,441		1,619	
Asia Region	Close	Δ	%	Min	52W Range	Max	Last 90 days
Hang Seng Index	21,560	395.7	1.9%	18,415		29,288	
SSE Composite Index	3,307	-8.7	-0.3%	2,886		3,715	
Nikkei-225 Index	26,246	475.1	1.8%	24,718		30,670	
KSE KOSPI Index	2,409	17.9	0.7%	2,391		3,305	
US Region	Close	Δ	%	Min	52W Range	Max	Last 90 days
Dow Jones	30,530	641.5	2.1%	29,889		36,800	
Nasdaq	11,069	270.9	2.5%	10,646		16,057	
S&P 500	3,765	89.9	2.4%	3,667		4,797	
Europe Region	Close	Δ	%	Min	52W Range	Max	Last 90 days
FTSE100 - London	7,152	30.2	0.4%	6,844		7,672	
DAX-German	13,292	26.8	0.2%	12,832		16,272	

## DAILY NEWS

- PT Samudera Indonesia Tbk (SMDR) menilai tarif pelayanan kontainer (*freight rate*) masih cukup tinggi saat ini. Adapun SMDR berencana untuk membeli 10 kapal peti kemas, tanker, dan curah di tahun ini agar dapat menyerap permintaan kargo yang diprediksi akan terus meningkat

- PT Sumber Global Energy Tbk (SGER) telah melakukan upaya diversifikasi bisnis ke sektor logam nikel. Hingga saat ini, SGER telah memulai pengapalan ke smelter OSS dan Virtue Dragon di Sulawesi.

- PT Timah Tbk (TINS) menargetkan peningkatan kontribusi ke negara tahun ini melalui setoran pajak dan penerimaan negara bukan pajak (PNBP) mencapai Rp1,90 Triliun. Adapun asumsi produksi bijih timah tahun ini sebesar 49 ribu ton dengan harga logam sebesar US\$35 Ribu per metrik ton.

- PT ABM Investama Tbk (ABMM) menargetkan peningkatan aktivitas *Overburden* (OB) *Removal* tahun ini sebesar 20% yoy. Secara jumlah, ABMM memproyeksikan volume OB *removal* mencapai di atas 200 juta *bank cubic metre* (*bcm*), naik dibandingkan realisasi tahun 2021 yaitu 178,56 bcm.

- PT Erajaya Swasembada Tbk (ERAA) mencatatkan penjualan bersih Kuartal I-2022 sebesar Rp11,4 Triliun atau naik 5,8% dibanding periode yang sama di tahun lalu. Adapun kenaikan penjualan tersebut ditopang oleh naiknya penjualan pada segmen telepon seluler yang meningkat 3,62% menjadi Rp9,09 Triliun dan penjualan aksesoris yang naik sebesar 58,87% yoy menjadi Rp1,16 Triliun.

Kurs	Close	Δ	%	Min	52W Range	Max	Last 90 days
IDR/SGD	10,698	-4.3	0.0%	10,402		10,813	
IDR/HKD	1,890	1.0	0.1%	1,810		1,890	
IDR/CNY	2,218	4.6	0.2%	2,147		2,281	
IDR/YEN (100yen)	11,006	-13.3	-0.1%	10,819		13,242	
IDR/USD	14,836	8.0	0.1%	14,080		14,836	
IDR/EUR	15,619	17.3	0.1%	15,213		17,286	
Commodity	Close	Δ	%	Min	52W Range	Max	Last 90 days
WTI Futures 1 Month	110	0.9	0.8%	62		124	
ICE Coal Newcastle (JUL'22)	396	13.3	3.5%	129		440	
Gold Spot \$/OZ	1,833	-3.7	-0.2%	1,726		2,050	
Nickel LME USD/Mt	25,984	246.0	1.0%	17,451		47,986	
LME TIN USD/Mt	30,800	0.0	0.0%	30,800		49,020	
CPO MYR/Mt	5,233	-165.5	-3.1%	3,569		8,077	

### Indonesia Economic Indicator

	3Q2021	4Q2021	1Q2022
GDP Growth (%)	3,51%	5,02%	5,01%
Trade Balance (US\$ Mil)	13.242	10.260	9.326
Current Account (US\$ Mil)	4.950	1.496	221
Current Account (% of GDP)	1,7%	0,5%	0,1%
	Apr 22	Mei 22	Jun 22
Rupiah/US\$ (JISDOR)	14.480	14.592	-
Inflasi (% YoY)	3,47	3,55	-
Benchmark Rate (%)	3,50	3,50	-
Foreign Reserve (US\$ Bil)	\$135.7B	\$135.6B	-

# TRADING IDEA

## ICBP Trading Buy

Close	9.150	-
Target Price 1	9.425	+3,0%
Target Price 2	9.750	+6,6%
Stop Loss	8.875	-3,0%
Support 1	8.925	-2,5%
Support 2	8.525	-6,8%

## Technical View

Saham ICBP pada perdagangan Selasa (21/6) membentuk *Golden Cross* pada indikator MACD nya dengan volume yang cukup tebal. Selain itu, Indikator *Stochastic* RSI juga masih menunjukkan trend penguatan. Kami merekomendasikan *Trading Buy* dengan Target Price 1 di level 9.425 dan Target Price 2 di level 9.750.



Follow us on Stockbit @victoriaresearch

### Recommendation Legend:

**TRADING BUY** : Posisi beli untuk jangka pendek / *trading* , yang menitikberatkan pada analisa teknikal dan isu-isu yang beredar.

**NEUTRAL** : Tidak mengambil posisi pada saham yang bersangkutan / posisi tahan jika telah memiliki saham tersebut.

**TRADING SELL** : Posisi jual untuk jangka pendek , yang menitikberatkan pada analisa teknikal dan isu-isu yang beredar.

Masih tunggu apa lagi? Segera buka tabungan VIP SAFE Bank Victoria untuk mempermudah transaksi pasar modal Anda. [#YukNabungSaham](#) [#Yukmulaisekarang](#) [#AkuInvestor](#) [#Victoriasekuritas](#)

# Corporate Action

## Dividen Tunai

Cum-Date	Ticker	Emiten	Payment Date	Nilai Dividen
22 Jun 22	ASDM	PT Asuransi Dayin Mitra Tbk	15 Jul 22	Rp.72/saham
22 Jun 22	DUTI	PT Duta Pertiwi Tbk	30 Jun 22	Rp.380/saham
22 Jun 22	IGAR	PT Champion Pacific Indonesia Tbk	15 Jul 22	Rp.5/saham
22 Jun 22	SPTO	PT Surya Pertiwi Tbk	8 Jul 22	Rp.25/saham
23 Jun 22	KOBX	PT Kobexindo Tractors Tbk	12 Jul 22	Rp.9/saham
23 Jun 22	KINO	PT Kino Indonesia Tbk	15 Jul 22	Rp.10/saham
23 Jun 22	SAMF	PT Saraswati Anugerah Makmur Tbk	15 Jul 22	Rp.16,7/saham
23 Jun 22	WMUU	PT Widodo Makmur Unggas Tbk	15 Jul 22	Rp.1,62/saham
24 Jun 22	DLTA	PT Delta Djakarta Tbk	15 Jul 22	Rp.300/saham

## Dividen Saham & Saham Bonus

Cum-Date	Ticker	Emiten	Payment Date	Rasio Dividen
-	-	-	-	-
-	-	-	-	-

## Dividen Tunai dan Saham

Cum-Date	Ticker	Emiten	Payment Date	Nilai Dividen	Rasio Dividen
-	-	-	-	-	-
-	-	-	-	-	-

## Right Issue / HMETD

Cum-Date	Ticker	Emiten	Tanggal Akhir Pelaksanaan HMETD	Nilai Pelaksanaan HMETD	Rasio HMETD
13 Jun 22	TAMA	PT Lancartama Sejati Tbk	30 Jun 22	Rp.75	5:1
17 Jun 22	ESTA	PT Esta Multi Usaha Tbk	29 Jun 22	Rp.100	13:33
*23 Jun 22	KIOS	PT Kioson Komersial Indonesia Tbk	12 Jul 22	Rp300	2:1
*4 Jul 22	MGNA	PT Magna Investama Mandiri Tbk	21 Jul 22	Rp50	12:1
*8 Jul 22	AGRS	PT Bank IBK Indonesia Tbk	27 Jul 22	Rp110	499:309

\*Tentative

## RUPS & RUPSLB

Recording Date	Ticker	Emiten	Tanggal Penerbitan KTUR	Tanggal RUPS/LB
22 Jun 22	PGLI	PT Pembangunan Graha Lestari Tbk	24 Jun 22	25 Jul 22
22 Jun 22	COWL	PT Cowell Development Tbk	24 Jun 22	15 Jul 22
22 Jun 22	INRU	PT Toba Pulp Lestari Tbk	24 Jun 22	15 Jul 22
22 Jun 22	BBSI	PT Bank Bisnis Internasional Tbk	24 Jun 22	15 Jul 22
22 Jun 22	CSIS	PT Cahayasakti Investindo Sukses Tbk	24 Jun 22	15 Jul 22
22 Jun 22	DSFI	PT Dharma Samudera Fishing Industries Tbk	24 Jun 22	15 Jul 22
22 Jun 22	EMDE	PT Megapolitan Developments Tbk	24 Jun 22	15 Jul 22
22 Jun 22	FORU	PT Fortune Indonesia Tbk	24 Jun 22	15 Jul 22
22 Jun 22	IPTV	PT MNC Vision Networks Tbk	24 Jun 22	15 Jul 22
22 Jun 22	LION	PT Lion Metal Works Tbk	24 Jun 22	15 Jul 22
22 Jun 22	LMSH	PT Lionmesh Prima Tbk	24 Jun 22	15 Jul 22

# Corporate Action

## Public Expose

Tanggal Public Expose	Ticker	Emiten
22 Jun 22	MFMI	PT Multifiling Mitra Indonesia Tbk
22 Jun 22	ASLC	PT Autopedia Sukses Lestari Tbk
22 Jun 22	LIFE	PT Asuransi Jiwa Sinarmas MSIG Tbk
22 Jun 22	JKON	PT Jaya Konstruksi Manggala Pratama Tbk
22 Jun 22	PUDP	PT Pudjadi Prestige Tbk
22 Jun 22	HRTA	PT Hartadinata Abadi Tbk
22 Jun 22	CSAP	PT Catur Sentosa Adiprana Tbk
23 Jun 22	ESTI	PT Ever Shine Textile Industry Tbk
23 Jun 22	HDFA	PT Radana Bhaskara Finance Tbk
23 Jun 22	JRPT	PT Jaya Real Property Tbk

## Penawaran Saham Perdana / IPO

Tanggal Efektif	Masa Penawaran	Emiten	Jumlah Saham IPO	Harga Penawaran	Listing Date	Underwriter
*29 Jun 22	1 – 5 Jul 22	PT Cerestar Indonesia Tbk	1.500.000.000	Rp200 – 210/saham	7 Jul 22	PT Semesta Indovest Sekuritas
*30 Jun 22	1 – 5 Jul 22	PT Saraswanti Indoland Development Tbk	340.000.000	Rp180 – 200/saham	7 Jul 22	PT Shinhan Sekuritas Indonesia
*12 Jul 22	14 – 18 Jul 22	PT Hillcon Tbk	2.211.500.000	Rp250 – 400/saham	20 Jul 22	PT BRI Danareksa Sekuritas, PT Mirae Asset Sekuritas Indonesia, PT Sucor Sekuritas

\*Tentative

## Kalender Ekonomi

Tanggal	Waktu	Negara	Event	Previous	Consensus	Forecast
22 Jun 2022	10:00 AM	Indonesia	M2 Money Supply YoY MAY	13,6%	-	-
22 Jun 2022	01:00 PM	United Kingdom	Inflation Rate YoY MAY	9%	9,1%	9,2%
22 Jun 2022	02:00 PM	Turkey	Consumer Confidence JUN	67.6	-	68.3
22 Jun 2022	07:30 PM	Canada	Inflation Rate YoY MAY	6,8%	7,5%	7%
22 Jun 2022	08:30 PM	United States	Fed Chair Powell Testimony			
22 Jun 2022	11:00 PM	Russia	PPI YoY MAY	31,5%	-	34,5%
23 Jun 2022	03:30 AM	United States	API Crude Oil Stock Change 17/JUN	0.736M	-	-
23 Jun 2022	02:30 PM	Germany	S&P Global Manufacturing PMI Flash JUN	54.8	54	53.7
23 Jun 2022	02:30 PM	Indonesia	Interest Rate Decision	3,5%	3,5%	3,75%
23 Jun 2022	03:30 PM	United Kingdom	S&P Global/CIPS Manufacturing PMI Flash Jun	54.6	53.7	54.2
23 Jun 2022	09:00 PM	United States	Fed Chair Powell Testimony			
24 Jun 2022	06:01 AM	United Kingdom	Gfk Consumer Confidence JUN	-40	-41	-42

Research Division

PT Victoria Sekuritas Indonesia  
Graha BIP Level 3A  
Jalan Jend. Gatot Subroto Kav.23  
Jakarta Selatan – 12930  
Phone. 021 5099 2980

For more information about us click  
<https://linktr.ee/victoriasekuritas>

Disclaimer: This report is compiled and contained from source believed to be reliable but its accuracy and completeness are not guaranteed. None of PT Victoria Sekuritas Indonesia or their respective employees and agents makes any representation or warranty or accepts any responsibility or liability as to, or in relation to, the accuracy or completeness of the information and opinions contained in this report.