

IHSG

Closing	Target Short term	%
6.652,59	6.704	+0,8%

IHSG SEKTORAL

Indeks	Chg (Point)	Chg
Energy	-2.51	-0,15%
Basic Material	+8.16	+0,70%
Industrials	-2.18	-0,19%
Consumer Non-Cyclicals	-0.67	-0,09%
Consumer Cyclicals	+5.52	+0,64%
Healthcare	-1.48	-0,10%
Financials	+9.63	+0,70%
Properties & Real Estate	+7.35	+1,11%
Technology	+142.63	+1,92%
Infrastructures	+3.90	+0,41%
Transportation & Logistic	+32.72	+1,79%

DAILY MOVERS

Top Movers	Chg	Top Laggards	Chg
GOTO	+4,3%	BBCA	-2,7%
ARTO	+9,3%	AMRT	-6,4%
BRPT	+11,9%	BYAN	-4,1%
UNVR	+4,6%	ASII	-2,1%
TLKM	+0,5%	BMRI	-1,3%

NET TRADING VALUE (Rp Milliar)

Today Foreign Net Trading Value	Net Sell -666,86
YTD 2021 Foreign Net Trading Value	Net Buy +58.417,09



Pada perdagangan Kamis (7/7) Bursa Asia Pasifik ditutup mayoritas menguat dengan penguatann terjadi pada indeks Strait Times (+0,83%), Shanghai Stock Exchange (+0,27%), dan Hang Seng (+0,26%). Sedangkan pelemahan terjadi pada indeks KLSE (-0,15%).

Lalu untuk IHSG pada perdagangan Kamis (7/7) mengalami pelemahan (+0,09%) ke level 6.652,59 dengan total volume perdagangan sebesar 16,73 miliar saham dan total nilai transaksi sebesar IDR9,46 Triliun. Investor asing mencatatkan *net sell* sebesar -IDR666,86 miliar dengan total *net buy* tahun 2022 sebesar +IDR58.417,09 miliar. Net Foreign Buy terbesar yaitu pada saham SMMA, ASII, UNVR, AMRT, dan BUMI. Sementara Net Foreign Sell terbesar yaitu pada saham BBKA, BBRI, BMRI, BEBS, dan BBNI.

Wall Street pada perdagangan Kamis (7/7) ditutup kompak menguat dengan penguatan terjadi pada indeks S&P500 (+1,50%), Nasdaq Composite (+2,28%), dan Dow Jones (+1,12%).

Untuk perdagangan Jumat (8/7) IHSG kami perkirakan akan bergerak menguat dengan resist di 6.797 dan Support di 6.507. Pergerakan ini didorong oleh investor yang menunggu rilis data pekerjaan Amerika Serikat untuk bulan Juni.

Untuk Informasi mengenai Victoria Sekuritas Indonesia

Silahkan scan QR Code berikut



DAILY NEWS

- Per tanggal 7 Juli 2022, konfirmasi positif Covid-19 di Indonesia bertambah 2.881 sehingga jumlah kasus aktif menjadi 19.046 dengan total konfirmasi positif Covid-19 menjadi 6.103.552 kasus.
















- China mempertimbangkan untuk menerbitkan obligasi spesial senilai 1,5 Triliun Yuan. Obligasi tersebut nantinya akan digunakan untuk membayar pengeluaran infrastruktur untuk mendorong perekonomian yang sebelumnya terdampak *lockdown* Covid.

- Indonesia mencatatkan cadangan devisa sebesar USD 136.4 Miliar pada Juni 2022 setelah sebelumnya berada di USD 135.6 Milliar. Kenaikan ini didorong oleh dikeluarkannya obligasi global oleh pemerintah.

- Australia mencatatkan surplus neraca dagang sebesar AUD 15.97 Miliar pada Mei 2022, meningkat dibandingkan bulan sebelumnya yaitu surplus sebesar AUD 13.25 Milliar. Kenaikan surplus ini didorong oleh Ekspor yang meningkat 9,5% mom ke rekor tertinggi baru yaitu sebesar AUD 58.4 Milliar dengan import naik 5,8% mom menjadi AUD 42.4 Milliar.

- Amerika Serikat mencatatkan defisit neraca dagang sebesar US\$85,5 Milliar pada bulan Mei 2022, membaik dibandingkan pada bulan sebelumnya yaitu defisit sebesar US\$87.1 Milliar. Adapun ekspor meningkat 1,2% ke rekor tertinggi yaitu US\$255,9 Miliar dengan Impor meningkat 0,6% menjadi US\$341,4 Milliar.

Indices

SEA Region	Close	Δ	%	Min	52W Range	Max	Last 90 days
IDX Composite Index	6,653	6.2	0.1%	5,979		7,276	
Strait Times Index	3,129	25.7	0.8%	3,042		3,445	
KLSE Index	1,419	-2.2	-0.2%	1,419		1,619	
Asia Region	Close	Δ	%	Min	52W Range	Max	Last 90 days
Hang Seng Index	21,644	56.9	0.3%	18,415		28,005	
SSE Composite Index	3,364	9.1	0.3%	2,886		3,715	
Nikkei-225 Index	26,491	382.9	1.5%	24,718		30,670	
KSE KOSPI Index	2,334	42.3	1.8%	2,292		3,286	
US Region	Close	Δ	%	Min	52W Range	Max	Last 90 days
Dow Jones	31,385	346.9	1.1%	29,889		36,800	
Nasdaq	11,621	259.5	2.3%	10,646		16,057	
S&P 500	3,903	57.5	1.5%	3,667		4,797	
Europe Region	Close	Δ	%	Min	52W Range	Max	Last 90 days
FTSE100 - London	7,189	81.3	1.1%	6,844		7,672	
DAX-German	12,843	248.7	2.0%	12,401		16,272	

DAILY NEWS

- PT Summarecon Agung Tbk (SMRA) mencatatkan *marketing sales* sebesar Rp2,3 Triliun di semester I-2022 atau setara 46% dari target penjualan di tahun 2022. Adapun kontribusi utama berasal dari penjualan landed house sebesar 70% dengan kawasan Summarecon Serpong menjadi kontributor *marketing sales* terbesar yaitu 58% dari totla penjualan.

- PT Integra Indocabinet Tbk (WOOD) menargetkan pertumbuhan penjualan sebesar 25% di tahun 2022. Untuk itu, WOOD berencana untuk terus mengembangkan pasar ekspor dan pelanggan baru.

- PT Multi Indocitra Tbk (MICE) menargetkan peningkatan penjualan sebesar 20% dengan laba bersih berkisar di angka Rp41 Milliar pada tahun 2022. Meskipun berharap meraih laba bersih diatas target yang ada, MICE tetap berhati-hati terhadap faktor-faktor eksternal yang berpotensi memberi dampak pada bisnis perusahaan.

- PT Martina Berto Tbk (MBTO) menjalin kerjasama distribusi dengan PT Dos Ni Roha (DNR), anak usaha dari PT Dosni Roha Indonesia Tbk (ZBRA). Melalui kerja sama ini, beberapa produk MBTO akan didistribusikan oleh DNR melalui jaringan distribusinya yang meliputi 112 titik distribusi dengan potensi jumlah outlet lebih dari 400.000 yang tersebar di 463 kota di seluruh Indonesia dengan menysasar segmentasi General Trade.

- PT Bumi Resources Tbk (BUMI) mengalami gangguan pada produksi batubara akibat fenomena La Nina dan curah hujan yang tinggi. Sebagai catatan, selama enam bulan terakhir BUMI mencatatkan volume penambangan dan penjualan batubara sekitar 35 Juta hingga 36 Jutan Ton.

Kurs	Close	Δ	%	Min	52W Range	Max	Last 90 days
IDR/SGD	10,701	19.0	0.2%	10,402		10,764	
IDR/HKD	1,913	3.0	0.2%	1,810		1,913	
IDR/CNY	2,240	3.5	0.2%	2,147		2,281	
IDR/YEN (100yen)	11,103	66.6	0.6%	10,819		13,242	
IDR/USD	15,015	25.0	0.2%	14,080		15,015	
IDR/EUR	15,381	-67.3	-0.4%	15,213		17,216	
Commodity	Close	Δ	%	Min	52W Range	Max	Last 90 days
WTI Futures 1 Month	102	3.6	3.7%	62		124	
ICE Coal Newcastle (JUL'22)	410	10.3	2.6%	137		440	
Gold Spot \$/OZ	1,740	0.9	0.1%	1,726		2,050	
Nickel LME USD/Mt	21,499	-350.0	-1.6%	17,921		47,986	
LME TIN USD/Mt	24,712	0.0	0.0%	24,590		49,020	
CPO MYR/Mt	4,088	153.5	3.9%	3,922		8,077	

Indonesia Economic Indicator

	3Q2021	4Q2021	1Q2022
GDP Growth (%)	3,51%	5,02%	5,01%
Trade Balance (US\$ Mil)	13.242	10.260	9.326
Current Account (US\$ Mil)	4.950	1.496	221
Current Account (% of GDP)	1,7%	0,5%	0,1%
	Apr 22	Mei 22	Jun 22
Rupiah/US\$ (JISDOR)	14.480	14.592	14.882
Inflasi (% YoY)	3,47	3,55	4,35
Benchmark Rate (%)	3,50	3,50	3,50
Foreign Reserve (US\$ Bil)	\$135.7B	\$135.6B	\$136.4B

TRADING IDEA

BRPT Trading Buy

Close	800	-
Target Price 1	830	+3,8%
Target Price 2	890	+11,3%
Stop Loss	770	-3,8%
Support 1	780	-2,5%
Support 2	690	-13,8%

Technical View

Saham BRPT pada perdagangan Kamis (7/7) berhasil *breakout* dari trend penurunannya dengan volume yang cukup tebal. Selain itu, indikator MACD juga membentuk *Golden Cross* disaat yang bersamaan. Kami merekomendasikan *Trading Buy* dengan Target Price 1 di level 830 dan Target Price 2 di level 890.



Follow us on Stockbit @victoriaresearch

Recommendation Legend:

TRADING BUY : Posisi beli untuk jangka pendek / *trading* , yang menitikberatkan pada analisa teknikal dan isu-isu yang beredar.

NEUTRAL : Tidak mengambil posisi pada saham yang bersangkutan / posisi tahan jika telah memiliki saham tersebut.

TRADING SELL : Posisi jual untuk jangka pendek , yang menitikberatkan pada analisa teknikal dan isu-isu yang beredar.

Masih tunggu apa lagi? Segera buka tabungan VIP SAFE Bank Victoria untuk mempermudah transaksi pasar modal Anda. [#YukNabungSaham](#) [#Yukmulaisekarang](#) [#AkuInvestor](#) [#Victoriasekuritas](#)

Corporate Action

Dividen Tunai

Cum-Date	Ticker	Emiten	Payment Date	Nilai Dividen
8 Jul 22	LPGI	PT Lippo General Insurance Tbk	3 Aug 22	Rp.666,67/saham
8 Jul 22	PMJS	PT Putra Mandiri Jembar Tbk	3 Aug 22	Rp.4,8/saham
8 Jul 22	BINO	PT Perma Plasindo Tbk	3 Aug 22	TBD
8 Jul 22	BUDI	PT Budi Starch & Sweetener Tbk	2 Aug 22	Rp.8/saham
8 Jul 22	CITA	PT Cita Mineral Investindo Tbk	3 Aug 22	Rp.55/saham
8 Jul 22	GGRM	PT Gudang Garam Tbk	28 Jul 22	Rp.2250/saham
8 Jul 22	ISSP	PT Steel Pipe Industry of Indonesia Tbk	3 Aug 22	Rp.9/saham
8 Jul 22	KKGI	PT Resource Alam Indonesia Tbk	20 Jul 22	Rp.20/saham
8 Jul 22	PNLF	PT Panin Financial Tbk	3 Aug 22	Rp.10/saham

Dividen Saham & Saham Bonus

Cum-Date	Ticker	Emiten	Payment Date	Rasio Dividen
8 Jul 22	LPGI	PT Lippo General Insurance Tbk	3 Aug 22	1:1
-	-	-	-	-

Dividen Tunai dan Saham

Cum-Date	Ticker	Emiten	Payment Date	Nilai Dividen	Rasio Dividen
-	-	-	-	-	-
-	-	-	-	-	-

Right Issue / HMETD

Cum-Date	Ticker	Emiten	Tanggal Akhir Pelaksanaan HMETD	Nilai Pelaksanaan HMETD	Rasio HMETD
*23 Jun 22	KIOS	PT Kioson Komersial Indonesia Tbk	12 Jul 22	Rp300	2:1
*1 Jul 22	BKSL	PT Sentul City Tbk	14 Jul 22	Rp50	2:3
*4 Jul 22	MGNA	PT Magna Investama Mandiri Tbk	21 Jul 22	Rp50	12:1
*4 Jul 22	IATA	PT MNC Energy Investments Tbk	21 Jul 22	-	-
*8 Jul 22	AGRS	PT Bank IBK Indonesia Tbk	27 Jul 22	Rp110	499:309

*Tentative

RUPS & RUPSLB

Recording Date	Ticker	Emiten	Tanggal Penerbitan KTUR	Tanggal RUPS/LB
8 Jul 22	DEAL	PT Dewata Freightinternational Tbk	12 Jul 22	2 Aug 22
8 Jul 22	DADA	PT Diamond Citra Propertindo Tbk	12 Jul 22	2 Aug 22
11 Jul 22	BNBA	PT Bank Bumi Arta Tbk	13 Jul 22	3 Aug 22
11 Jul 22	SATU	PT Kota Satu Properti Tbk	13 Jul 22	3 Aug 22
13 Jul 22	SHID	PT Hotel Sahid Jaya International Tbk	15 Jul 22	5 Aug 22
13 Jul 22	AMIN	PT Atmindo Tbk	15 Jul 22	5 Aug 22
13 Jul 22	WIKA	PT Wijaya Karya (Persero) Tbk	15 Jul 22	5 Aug 22
14 Jul 22	TPIA	PT Chandra Asri Petrochemical Tbk	18 Jul 22	5 Aug 22
15 Jul 22	META	PT Nusantara Infrastructure Tbk	19 Jul 22	9 Aug 22
18 Jul 22	TDPM	PT Tridomain Performance Minerals Tbk	20 Jul 22	10 Aug 22
18 Jul 22	BVIC	PT Bank Victoria International Tbk	20 Jul 22	10 Aug 22

Corporate Action

Public Expose

Tanggal Public Expose	Ticker	Emiten
8 Jul 22	KICI	PT Kedaung Indah Can Tbk
8 Jul 22	MPRO	PT Maha Properti Indonesia Tbk
8 Jul 22	NETV	PT Net Visi Media Tbk
8 Jul 22	COWL	PT Cowell Development Tbk
11 Jul 22	PMMP	PT Panca Mitra Multiperdana Tbk
11 Jul 22	APIC	PT Pacific Strategic Financial Tbk
12 Jul 22	SCPI	PT Organon Pharma Indonesia Tbk
12 Jul 22	TRUK	PT Guna Timur Raya Tbk
13 Jul 22	MTPS	PT Meta Epsi Tbk
13 Jul 22	CNKO	PT Eksploitasi Energi Indonesia Tbk

Penawaran Saham Perdana / IPO

Tanggal Efektif	Masa Penawaran	Emiten	Jumlah Saham IPO	Harga Penawaran	Listing Date	Underwriter
30 Jun 22	4 – 6 Jul 22	PT Chemstar Indonesia Tbk	500.000.000	Rp150/saham	8 Jul 22	PT NH Korindo Sekuritas Indonesia
30 Jun 22	4 – 6 Jul 22	PT Cerestar Indonesia Tbk	1.500.000.000	Rp210/saham	8 Jul 22	PT Semesta Indovest Sekuritas
30 Jun 22	4 – 6 Jul 22	PT Arkora Hydro Tbk	579.900.000	Rp300/saham	8 Jul 22	PT Lotus Andalan Sekuritas, PT Mirae Asset Sekuritas Indonesia

*Tentative

Kalender Ekonomi

Tanggal	Waktu	Negara	Event	Previous	Consensus	Forecast
8 Jul 22	06:50 AM	Japan	Current Account MAY	¥501.1B	¥185.6B	¥170B
8 Jul 22	10:00 AM	Indonesia	Consumer Confidence JUN	128.9		127.2
8 Jul 22	01:45 PM	France	Balance of Trade MAY	€-12.16B	€-12.8B	€ -13B
8 Jul 22	07:30 PM	Canada	Unemployment Rate JUN	5.10%	5.10%	5.10%
8 Jul 22	11:00 PM	Russia	Inflation Rate YoY JUN	17.10%	16.10%	15.90%
9 Jul 22	08:30 AM	China	Inflation Rate YoY JUN	2.10%	2.40%	2.30%
11 Jul 22	06:50 AM	Japan	Machinery Orders YoY MAY	19%		14%
11 Jul 22	11:00 AM	Indonesia	Retail Sales YoY MAY	8.50%		
11 Jul 22	03:00 PM	Italy	Retail Sales MoM MAY	0%		-1.20%
12 Jul 22	06:01 AM	United Kingdom	BRC Retail Sales Monitor YoY JUN	-1.50%		-0.50%
12 Jul 22	08:30 AM	Australia	NAB Business Confidence JUN	6		
12 Jul 22	04:00 PM	Germany	ZEW Economic Sentiment Index JUL	-28	-37.5	-24

Research Division

PT Victoria Sekuritas Indonesia
Graha BIP Level 3A
Jalan Jend. Gatot Subroto Kav.23
Jakarta Selatan – 12930
Phone. 021 5099 2980

For more information about us click
<https://linktr.ee/victoriasekuritas>

Disclaimer: This report is compiled and contained from source believed to be reliable but its accuracy and completeness are not guaranteed. None of PT Victoria Sekuritas Indonesia or their respective employees and agents makes any representation or warranty or accepts any responsibility or liability as to, or in relation to, the accuracy or completeness of the information and opinions contained in this report.