

IHSG

Closing	Target Short term	%
6.814,53	6.778	-0,5%

IHSG SEKTORAL

Indeks	Chg (Point)	Chg
Energy	-21.76	-1,08%
Basic Material	-6.93	-0,57%
Industrials	+11.19	+0,89%
Consumer Non-Cyclicals	-2.28	-0,33%
Consumer Cyclicals	-3.26	-0,39%
Healthcare	-14.48	-1,00%
Financials	-13.80	-0,96%
Properties & Real Estate	+0.36	+0,05%
Technology	-136.10	-2,06%
Infrastructures	-11.32	-1,21%
Transportation & Logistic	-4.44	-0,25%

DAILY MOVERS

Top Movers	Chg	Top Laggards	Chg
UNTR	+4,8%	GOTO	-4,7%
MEGA	+6,0%	BBRI	-1,8%
BRMS	+5,4%	BBNI	-3,7%
MYOR	+5,9%	ARTO	-6,9%
AMRT	+0,8%	BMRI	-0,8%

NET TRADING VALUE (Rp Milliar)

Today Foreign Net Trading Value	Net Sell -426,29
YTD 2022 Foreign Net Trading Value	Net Buy +71.724,25



Pada perdagangan Jumat (14/10) Bursa Asia Pasifik ditutup mayoritas menguat dengan penguatan terjadi pada indeks Hang Seng (+1,21%), KLSE (+0,66%), dan Shanghai Stock Exchange (+1,84%). Sedangkan pelemahan terjadi pada indeks Strait Times (-0,03%).

Lalu untuk IHSG pada perdagangan Jumat (14/10) mengalami pelemahan (-0,96%) ke level 6.814,53 dengan total volume perdagangan sebesar 21,59 miliar saham dan total nilai transaksi sebesar IDR11,41 Triliun. Investor asing mencatatkan *net sell* sebesar -IDR426,29 miliar dengan total *net buy* tahun 2022 sebesar +71.724,25 miliar. Net Foreign Buy terbesar yaitu pada saham UNTR, BSIM, BMRI, SMMA, dan PTBA. Sementara Net Foreign Sell terbesar yaitu pada saham BBRI, DMMX, BBKA, ASII, dan MDKA.

Wall Street pada perdagangan Jumat (14/10) ditutup kompak melemah dengan pelemahan terjadi pada Indeks S&P500 (-2,37%), Nasdaq Composite (-3,08%), dan Dow Jones (-1,34%).

Untuk perdagangan Senin (17/10) IHSG kami perkirakan akan bergerak melemah dengan resist di 6.968 dan Support di 6.736. Pelemahan ini didorong oleh ketakutan akan resesi dan ekspektasi pengetatan kebijakan moneter di seluruh dunia.

Untuk Informasi mengenai Victoria Sekuritas Indonesia

Silahkan scan QR Code berikut



DAILY NEWS

- Per tanggal 16 Oktober 2022, konfirmasi positif Covid-19 di Indonesia bertambah 1.326 sehingga jumlah kasus aktif menjadi 17.213 dengan total konfirmasi positif Covid-19 menjadi 6.456.868 kasus.





















- Credit Suisse akan menjual unit usahanya di Swiss untuk menambah likuiditas sebesar US\$4,48 Milliar. Dilansir dari *Reuters* pada Minggu (16/10), unit usaha yang sedang dipertimbangkan dijual termasuk SIX Group yang menjalankan bursa saham Swiss serta dua bank, Pfandbriefbank dan Bank-Now.

- Dana Moneter Internasional (IMF) meminta sebagian besar bank sentral di seluruh Asia untuk memperketat kebijakan moneter untuk menurunkan inflasi yang telah melesat. Adapun sarana tersebut dikecualikan untuk China dan Jepang karena inflasi tidak meningkat setajam negara Asia lain.

- Menurut data transaksi yang dihimpun Bank Indonesia (BI), terdapat aliran modal asing yang keluar dari pasar keuangan dalam negeri pada pekan kedua Oktober 2022. Adapun aliran ini terdiri dari jual neto Rp3,43 Triliun di pasar Surat Berharga Negara (SBN) serta jual neto Rp790 Milliar di pasar saham.

- Kawasan Ekonomi Khusus (KEK) Kesehatan dan Pariwisata pertama yang berlokasi di Sanur, Bali diperkirakan dapat menambah total perolehan devisa hingga US\$ 1,28 Milliar pada tahun 2045. Adapun pengembangan KEK Sanur tersebut diproyeksikan mampu menyerap hingga 8% masyarakat Indonesia yang berobat ke luar negeri, dengan harapan jumlah pasien yang berobat di KEK Sanur mencapai 240 ribu orang pada 2030.

Indices

SEA Region	Close	Δ	%	Min	52W Range	Max	Last 90 days
IDX Composite Index	6,815	-66.1	-1.0%	6,493		7,318	
Strait Times Index	3,040	-0.8	0.0%	3,040		3,445	
KLSE Index	1,382	9.1	0.7%	1,373		1,619	
Asia Region	Close	Δ	%	Min	52W Range	Max	Last 90 days
Hang Seng Index	16,588	198.6	1.2%	16,389		26,136	
SSE Composite Index	3,072	55.6	1.8%	2,886		3,681	
Nikkei-225 Index	27,091	853.3	3.3%	24,718		29,808	
KSE KOSPI Index	2,213	49.7	2.3%	2,155		3,049	
US Region	Close	Δ	%	Min	52W Range	Max	Last 90 days
Dow Jones	29,635	-403.9	-1.3%	28,726		36,800	
Nasdaq	10,321	-327.8	-3.1%	10,321		16,057	
S&P 500	3,583	-86.8	-2.4%	3,577		4,797	
Europe Region	Close	Δ	%	Min	52W Range	Max	Last 90 days
FTSE100 - London	6,859	8.5	0.1%	6,826		7,672	
DAX-German	12,438	82.2	0.7%	11,976		16,272	

DAILY NEWS

- PT Cisadane Sawit Raya Tbk (CSRA) siap menjaminkan asetnya senilai Rp300 Milliar sebagai agunan pendamping sementara untuk kedua anak usahanya. Nantinya, PT Samukti Karya Lestari dan PT Sukses Sawit Gasing masing-masing akan mendapat pinjaman senilai Rp185 Milliar dan Rp115 Milliar untuk pembiayaan aset kebun berupa tanaman kelapa sawit termasuk sarana dan prasarannya serta takeover fasilitas kredit dari BRI dan Lembaga Pembiayaan Ekspor Indonesia.

- PT Bayan Resources Tbk (BYAN) menargetkan produksi batubara di tahun ini dapat mencapai hingga sebesar 39 juta metrik ton (MT). Sebagai catatan, BYAN telah mencatatkan produksi sebesar 37,6 juta ton batubara di tahun 2021 dengan mayoritas berasal dari proyek Tabang.

- PT Intraco Penta Tbk (INTA) optimis dapat memenuhi target kinerja di sisa tahun 2022. Adapun kontribusi penjualan terbesar INTA berasal dari segmen komoditas pertambangan seperti batubara, nikel, dan emas, serta komoditas perkebunan dan kehutanan.

- PT Sariguna Primatirta Tbk (CLEO) optimis penjualan di Kuartal III-2022 akan diatas Rp 1 Trilliun. Menurut CLEO, penjualan tersebut didorong oleh ekspansi perseroan yang membangun pabrik baru dan mengembangkan jaringan distribusi setiap tahunnya.

- PT Adhi Commuter Properti Tbk (ADCP) terus meningkatkan portofolio bisnis *hospitality* dengan meluncurkan produk Stay G Service Residence di Kawasan LRT City Jatibening. Adapun Brand Stay G merupakan produk konsep *service residence* di hunian LRT City yang terkoneksi dengan LRT City Jatibening baru.

Kurs	Close	Δ	%	Min	52W Range	Max	Last 90 days
IDR/SGD	10,700	6.7	0.1%	10,402		10,832	
IDR/HKD	1,957	-1.9	-0.1%	1,810		1,958	
IDR/CNY	2,136	-8.2	-0.4%	2,106		2,281	
IDR/YEN (100yen)	10,458	-58.9	-0.6%	10,313		12,759	
IDR/USD	15,357	-16.0	-0.1%	14,080		15,373	
IDR/EUR	14,901	-23.2	-0.2%	14,604		16,601	
Commodity	Close	Δ	%	Min	52W Range	Max	Last 90 days
WTI Futures 1 Month	86	-3.5	-3.9%	66		124	
ICE Coal Newcastle (OCT'22)	393	-1.0	-0.3%	102		464	
Gold Spot \$/OZ	1,643	-23.4	-1.4%	1,623		2,050	
Nickel LME USD/MT	21,777	-650.0	-2.9%	19,110		47,986	
LME TIN USD/MT	19,930	-170.0	-0.8%	19,425		49,020	
CPO MYR/Mt	3,710	76.5	2.1%	3,275		8,077	

Indonesia Economic Indicator

	4Q2021	1Q2022	2Q2022
GDP Growth (%)	5,02%	5,01%	5,44%
Trade Balance (US\$ Mil)	10.260	9.332	15.555
Current Account (US\$ Mil)	1.518	407	3.853
Current Account (% of GDP)	0,5%	0,1%	1,1%
	Jul 22	Aug 22	Sep 22
Rupiah/US\$ (JISDOR)	14.860	14.853	15.232
Inflasi (% YoY)	4,94	4,69	5,95
Benchmark Rate (%)	3,50	3,75	4,25
Foreign Reserve (US\$ Bil)	\$132.2B	\$132.2B	\$130.8B

TRADING IDEA

MTMH Trading Buy

Close	1.875	
Target Price 1	1.935	+3,2%
Target Price 2	2.070	+10,4%
Stop Loss	1.790	-4,5%
Support 1	1.800	-4,0%
Support 2	1.650	-12,0%

Technical View

Saham MTMH pada perdagangan Jumat (14/10) berhasil membentuk *Golden Cross* pada indikator MACDnya dengan volume yang cukup tebal. Selain itu Indikator *Stochastic RSI* juga menunjukkan trend penguatan. Kami merekomendasikan *Trading Buy* dengan Target Price 1 di level 1.935 dan Target Price 2 di level 2.070.



Follow us on Stockbit @victoriaresearch

Recommendation Legend:

TRADING BUY : Posisi beli untuk jangka pendek / *trading* , yang menitikberatkan pada analisa teknikal dan isu-isu yang beredar.

NEUTRAL : Tidak mengambil posisi pada saham yang bersangkutan / posisi tahan jika telah memiliki saham tersebut.

TRADING SELL : Posisi jual untuk jangka pendek , yang menitikberatkan pada analisa teknikal dan isu-isu yang beredar.

Masih tunggu apa lagi? Segera buka tabungan VIP SAFE Bank Victoria untuk mempermudah transaksi pasar modal Anda. [#YukNabungSaham](#) [#Yukmulaisekarang](#) [#AkuInvestor](#) [#Victoriasekuritas](#)

Corporate Action

Dividen Tunai

Cum-Date	Ticker	Emiten	Payment Date	Nilai Dividen
17 Oct 22	ASGR	PT Astra Graphia Tbk	24 Oct 22	Rp.8/saham
21 Oct 22	EAST	PT Eastparc Hotel Tbk	2 Nov 22	Rp.1,639/saham
-	-	-	-	-
-	-	-	-	-
-	-	-	-	-
-	-	-	-	-
-	-	-	-	-
-	-	-	-	-

Dividen Saham & Saham Bonus

Cum-Date	Ticker	Emiten	Payment Date	Rasio Dividen
-	-	-	-	-
-	-	-	-	-

Dividen Tunai dan Saham

Cum-Date	Ticker	Emiten	Payment Date	Nilai Dividen	Rasio Dividen
-	-	-	-	-	-
-	-	-	-	-	-

Right Issue / HMETD

Cum-Date	Ticker	Emiten	Tanggal Akhir Pelaksanaan HMETD	Nilai Pelaksanaan HMETD	Rasio HMETD
13 Oct 22	DNAR	PT Bank Oke Indonesia Tbk	25 Oct 22	Rp.170	19:4
*17 Oct 22	ADHI	PT Adhi Karya (Persero) Tbk	31 Oct 22	-	-
*4 Oct 22	BKSL	PT Sentul City Tbk	24 Oct 22	Rp.50	2:3
*10 Oct 22	BMAS	PT Bank Maspion Indonesia Tbk	10 Oct 22	-	100:94
*19 Oct 22	BACA	PT Bank Capital Indonesia Tbk	2 Nov 22	Rp.100	100:259

*Tentative

RUPS & RUPSLB

Recording Date	Ticker	Emiten	Tanggal Penerbitan KTUR	Tanggal RUPS/LB
17 Oct 22	LAPD	PT Leyand International Tbk	18 Oct 22	9 Nov 22
18 Oct 22	KRYA	PT Bangun Karya Perkasa Jaya Tbk	19 Oct 22	10 Nov 22
18 Oct 22	BIRD	PT Blue Bird Tbk	19 Oct 22	10 Nov 22
18 Oct 22	ISSP	PT Steel Pipe Industry of Indonesia Tbk	19 Oct 22	10 Nov 22
20 Oct 22	LINK	PT Link Net Tbk	21 Oct 22	14 Nov 22
20 Oct 22	MSIN	PT MNC Digital Entertainment Tbk	21 Oct 22	14 Nov 22
20 Oct 22	ADCP	PT Adhi Commuter Properti Tbk	21 Oct 22	11 Nov 22
21 Oct 22	BSWD	PT Bank of India Indonesia Tbk	24 Oct 22	15 Nov 22
21 Oct 22	JASS	PT Jasa Angkasa Semesta Tbk	24 Oct 22	14 Nov 22
24 Oct 22	WAPO	PT Wahana Pronatural Tbk	25 Oct 22	16 Nov 22
24 Oct 22	BACA	PT Bank Capital Indonesia Tbk	25 Oct 22	16 Nov 22

Corporate Action

Public Expose

Tanggal Public Expose	Ticker	Emiten
18 Oct 22	AMOR	PT Ashmore Asset Management Indonesia Tbk
19 Oct 22	WTON	PT Wijaya Karya Beton Tbk
19 Oct 22	TAXI	PT Express Transindo Utama Tbk
20 Oct 22	POLI	PT Pollux Hotels Group Tbk
20 Oct 22	POLU	PT Golden Flower Tbk
26 Oct 22	ASJT	PT Asuransi Jasa Tania Tbk
27 Oct 22	NOBU	PT Bank Nationalnobu Tbk
27 Oct 22	OILS	PT Indo Oil Perkasa Tbk
27 Oct 22	BFIN	PT BFI Finance Indonesia Tbk
1 Nov 22	HMSP	PT HM Sampoerna Tbk

Penawaran Saham Perdana / IPO

Tanggal Efektif	Masa Penawaran	Emiten	Jumlah Saham IPO	Harga Penawaran	Listing Date	Underwriter
*21 Oct 22	25 - 27 Oct 22	PT Jayamas Medica Industri Tbk	4.058.850.000	Rp.204 - 310/saham	31 Oct 22	PT CLSA SEKURITAS, PT CIMB Niaga Sekuritas, PT Ciptadana Sekuritas Asia
*26 Oct 22	28 Oct - 1 Nov 22	PT Wulandari Bangun Laksana Tbk	2.750.000.000	Rp.100 - 120/saham	3 Nov 22	PT Artha Sekuritas Indonesia
27 Oct 22	31 Oct - 2 Nov 22	PT Citra Borneo Utama Tbk	625.000.000	Rp.690 - 1.280/saham	4 Nov 22	PT BRI Danareksa Sekuritas, PT Maybank Sekuritas Indonesia, ...

*Tentative

Kalender Ekonomi

Tanggal	Waktu	Negara	Event	Previous	Consensus	Forecast
17 Oct 22	11:00 AM	Indonesia	Balance of Trade SEP	\$5.76B	\$4.84B	\$4.9B
17 Oct 22	03:00 PM	Italy	Inflation Rate YoY Final SEP	8.40%		8.90%
18 Oct 22	07:30 AM	Australia	RBA Meeting Minutes			
18 Oct 22	09:00 AM	China	GDP Growth Rate YoY Q3	0.40%	3.40%	3.30%
18 Oct 22	09:00 AM	China	Unemployment Rate SEP	5.30%		5.40%
18 Oct 22	04:00 PM	Germany	ZEW Economic Sentiment Index OCT	-61.9	-66	-63.4
18 Oct 22	04:00 PM	Italy	Balance of Trade AUG	€-0.361B		€-0.52B
19 Oct 22	11:00 AM	Malaysia	Balance of Trade SEP	MYR16.9B	MYR18.3B	MYR18B
19 Oct 22	01:00 PM	United Kingdom	Inflation Rate YoY SEP	9.90%	10%	9.90%
19 Oct 22	04:00 PM	Euro Area	Inflation Rate YoY Final SEP	9.10%	10%	10%
19 Oct 22	07:30 PM	Canada	Inflation Rate YoY SEP	7%	6.80%	6.80%
19 Oct 22	07:30 PM	United States	Housing Starts SEP	1.575M	1.478M	1.465M

Research Division

PT Victoria Sekuritas Indonesia
Graha BIP Level 3A
Jalan Jend. Gatot Subroto Kav.23
Jakarta Selatan – 12930
Phone. 021 5099 2980

For more information about us click
<https://linktr.ee/victoriasekuritas>

Disclaimer: This report is compiled and contained from source believed to be reliable but its accuracy and completeness are not guaranteed. None of PT Victoria Sekuritas Indonesia or their respective employees and agents makes any representation or warranty or accepts any responsibility or liability as to, or in relation to, the accuracy or completeness of the information and opinions contained in this report.