

## IHSG

Closing	Target Short term	%
6.895,71	6.942	+0,7%

### IHSG SEKTORAL

Indeks	Chg (Point)	Chg
Energy	-15.90	-0,76%
Basic Material	-9.82	-0,78%
Industrials	-2.51	-0,22%
Consumer Non-Cyclicals	+3.86	+0,51%
Consumer Cyclicals	-5.31	-0,63%
Healthcare	+10.34	+0,64%
Financials	+4.48	+0,32%
Properties & Real Estate	-6.77	-0,97%
Technology	+27.60	+0,49%
Infrastructures	-1.82	-0,21%
Transportation & Logistic	-5.26	-0,28%

### DAILY MOVERS

Top Movers	Chg	Top Laggards	Chg
GOTO	+3,3%	BYAN	-1,1%
BMRI	+1,2%	KLBF	-1,7%
MIKA	+5,3%	INTP	-3,5%
BBCA	+0,3%	BBNI	-0,8%
MEGA	+2,3%	ADRO	-1,4%

### NET TRADING VALUE (Rp Milliar)

Today Foreign Net Trading Value	Net Sell	-276,70
YTD 2023 Foreign Net Trading Value	Net Sell	-140,45



Pada perdagangan Jumat (17/2) Bursa Asia Pasifik ditutup mayoritas melemah dengan pelemahan terjadi pada Indeks Shanghai Stock Exchange (-0,77%), KLSX (-0,50%), dan Hang Seng (-1,28%). Sedangkan kenaikan terjadi pada indeks Strait Times (+0,52%).

Lalu untuk IHSG pada perdagangan Jumat (17/2) mengalami kenaikan (+0,00%) ke level 6.895,71 dengan total volume perdagangan sebesar 24,37 miliar saham dan total nilai transaksi sebesar IDR9,81 Triliun. Investor asing mencatatkan *net sell* sebesar -276,70 miliar dengan total *net sell* tahun 2023 sebesar -IDR140,45 miliar. Net Foreign Buy terbesar yaitu pada saham BBCA, BBRI, BRIS, SMSM, dan SMMA. Sementara Net Foreign Sell terbesar yaitu pada saham ISAT, GOTO, MDKA, ASII, dan HMSP.

Wall Street pada perdagangan Jumat (17/2) ditutup mayoritas melemah dengan pelemahan terjadi pada indeks S&P500 (-0,28%) dan Nasdaq (-0,58%). Sedangkan penguatan terjadi pada Indeks Dow Jones (+0,39%).

Untuk perdagangan Senin (20/2) IHSG kami perkirakan akan bergerak menguat dengan resist di 7.003 dan Support di 6.843.

Untuk Informasi mengenai Victoria Sekuritas Indonesia

Silahkan scan QR Code berikut



## DAILY NEWS

- Per tanggal 19 Februari 2023, konfirmasi positif Covid-19 di Indonesia bertambah 113 sehingga jumlah kasus aktif menjadi 3.657 dengan total konfirmasi positif Covid-19 menjadi 6.734.215 kasus.
















- Inggris mencatatkan kenaikan penjualan ritel sebesar 0,5% MoM pada Januari 2023, membaik dibandingkan penurunan sebesar -1,2% MoM pada bulan sebelumnya. Terjadi kenaikan pada penjualan ritel non-toko (terutama penjual online) sebesar 2% dan penjualan toko bukan makanan naik 0,6%.

- Perancis mencatatkan tingkat inflasi tahunan sebesar 6% YoY pada Januari 2023, naik setelah berada di 5,9% YoY pada bulan desember. Terjadi peningkatan pada harga makanan (13,3% vs 12,1%) dan energi (16,3% vs 15,1%).

- Bank Indonesia (BI) menahan suku bunga acuan BI 7-Days Reverse Repo Rate (BI7DRR) dalam Rapat Dewan Gubernur (RDG) BI Februari 2023. Adapun penetapan suku bunga acuan sebesar 5,75% ini dianggap memadai untuk memastikan inflasi inti tetap berada dalam kisaran 3% yoy plus minus 1% pada semester I-2023.

- Per 1 Maret 2023, Bank Indonesia (BI) akan mulai memberlakukan mekanisme penempatan Devisa Hasil Ekspor (DHE) pada instrumen moneter term deposit (TD) valas.. Adapun Ketua Umum Gabungan Pengusaha Ekspor Indonesia (GPEI) menilai kebijakan ini kurang menarik bagi eksportir dan perlu ada insentif dari sisi fiskal.

## Indices

SEA Region	Close	Δ	%	Min	52W Range	Max	Last 90 days
IDX Composite Index	6,896	0.1	0.0%	6,584		7,318	
Strait Times Index	3,328	17.1	0.5%	2,970		3,445	
KLSE Index	1,477	-7.4	-0.5%	1,373		1,619	
Asia Region	Close	Δ	%	Min	52W Range	Max	Last 90 days
Hang Seng Index	20,720	-267.9	-1.3%	14,687		24,793	
SSE Composite Index	3,224	-25.0	-0.8%	2,886		3,491	
Nikkei-225 Index	27,513	-183.3	-0.7%	24,718		29,223	
KSE KOSPI Index	2,451	-24.3	-1.0%	2,155		2,759	
US Region	Close	Δ	%	Min	52W Range	Max	Last 90 days
Dow Jones	33,827	129.8	0.4%	28,726		35,294	
Nasdaq	11,787	-68.6	-0.6%	10,213		14,620	
S&P 500	4,079	-11.3	-0.3%	3,577		4,632	
Europe Region	Close	Δ	%	Min	52W Range	Max	Last 90 days
FTSE100 - London	8,004	-8.2	-0.1%	6,826		8,013	
DAX-German	15,482	-51.6	-0.3%	11,976		15,534	

## DAILY NEWS

- PT Bumi Resources Minerals Tbk (BRMS) melalui anak usahanya, PT Citra Palu Minerals (CPM) melaporkan telah berhasil menemukan tambahan cadangan mineral baru sebesar 8 Juta ton Bijih di Blok 1 Poboya. Adapun rata-rata kadar kandungan emas dalam cadangan dan sumberdaya mineral yang dioperasikan oleh Citra Palu Minerals tersebut adalah sekitar 2,4g per ton.

- , PT Adaro Minerals Indonesia Tbk (ADMR) menargetkan volume penjualan batubara tahun ini mencapai hingga sebesar 4,3 juta ton. Adapun peningkatan volume penjualan ini didukung oleh kuatnya permintaan pelanggan sesuai dengan target jangka menengah sebesar 6 juta ton pertahun.

- PT Champ Resto Indonesia Tbk (ENAK) hingga awal februari 2023 telah menandatangani lebih dari 35 kontrak terkait dengan pembukaan *outlet* sepanjang tahun 2023. Adapun untuk saat ini ENAK masih berfokus untuk pengembangan Gokana, Raa Cha, dan Monsieur Spoon.

- . PT Bumi Serpong Damai Tbk (BSDE) menargetkan *marketing sales* di tahun 2023 sebesar Rp8,8 Triliun atau setara dengan realisasi tahun lalu. Adapun untuk target tahun ini, BSDE akan mengandalkan peluncuran baru dengan kisaran harga mulai dari Rp 1 Milliar hingga Rp 30 Milliar per Unit.

- PT Astra Agro Lestari Tbk (AALI) menargetkan produksi Crude Palm Oil (CPO) dari kebun inti bisa tumbuh sekitar 5% dari realisasi tahun lalu. Adapun proyeksi AALI tersebut seiring dengan kalkulasi pada usia tanaman dan faktor cuaca.

Kurs	Close	Δ	%	Min	52W Range	Max	Last 90 days
IDR/SGD	11,375	-11.4	-0.1%	10,430		11,702	
IDR/HKD	1,933	-2.4	-0.1%	1,824		2,019	
IDR/CNY	2,214	-5.6	-0.3%	2,106		2,298	
IDR/YEN (100yen)	11,338	-62.0	-0.5%	10,313		12,534	
IDR/USD	15,176	-18.0	-0.1%	14,278		15,742	
IDR/EUR	16,244	-28.4	-0.2%	14,604		16,734	
Commodity	Close	Δ	%	Min	52W Range	Max	Last 90 days
WTI Futures 1 Month	76	-2.1	-2.7%	71		124	
ICE Coal Newcastle (MAR'23)	183	-3.3	-1.8%	144		412	
Gold Spot \$/OZ	1,842	5.4	0.3%	1,623		2,050	
Nickel LME USD/Mt	25,793	-696.0	-2.6%	19,212		47,986	
LME TIN USD/Mt	25,856	-1148.0	-4.3%	17,631		49,020	
CPO MYR/Mt	3,998	0.0	0.0%	3,226		7,104	

### Indonesia Economic Indicator

	2Q2022	3Q2022	4Q2022
GDP Growth (%)	5,45%	5,73%	5,01%
Trade Balance (US\$ Mil)	15.612	14.898	14.767
Current Account (US\$ Mil)	4,023	4.376	-
Current Account (% of GDP)	1,19%	1,28%	-
	Nov 22	Dec 22	Jan 23
Rupiah/US\$ (JISDOR)	15.742	15.592	14.979
Inflasi (% YoY)	5,42	5,51	5,28
Benchmark Rate (%)	5.25	5.5	5.75
Foreign Reserve (US\$ Bil)	\$134.0B	\$137.2B	\$139.4B

# TRADING IDEA

## HMSP Trading Buy

Close	1.080	
Target Price 1	1.115	+3,2%
Target Price 2	1.160	+7,4%
Stop Loss	1.030	-4,6%
Support 1	1.045	-3,2%
Support 2	1.000	-7,4%

### Technical View

Saham HMSP pada perdagangan Jumat (17/2) melanjutkan penguatan dengan volume yang cukup tebal. Selain itu indikator MACD juga masih menunjukkan trend penguatan. Kami merekomendasikan *Trading Buy* dengan Target Price 1 di level 1.115 dan Target Price 2 di level 1.160.



Follow us on Stockbit @victoriaresearch

### Recommendation Legend:

**TRADING BUY** : Posisi beli untuk jangka pendek / *trading* , yang menitikberatkan pada analisa teknikal dan isu-isu yang beredar.

**NEUTRAL** : Tidak mengambil posisi pada saham yang bersangkutan / posisi tahan jika telah memiliki saham tersebut.

**TRADING SELL** : Posisi jual untuk jangka pendek , yang menitikberatkan pada analisa teknikal dan isu-isu yang beredar.

Masih tunggu apa lagi? Segera buka tabungan VIP SAFE Bank Victoria untuk mempermudah transaksi pasar modal Anda. [#YukNabungSaham](#) [#Yukmulaisekarang](#) [#AkuInvestor](#) [#Victoriasekuritas](#)

# Corporate Action

## Dividen Tunai

Cum-Date	Ticker	Emiten	Payment Date	Nilai Dividen
-	-	-	-	-
-	-	-	-	-
-	-	-	-	-
-	-	-	-	-
-	-	-	-	-
-	-	-	-	-
-	-	-	-	-
-	-	-	-	-
-	-	-	-	-
-	-	-	-	-

## Dividen Saham & Saham Bonus

Cum-Date	Ticker	Emiten	Payment Date	Rasio Dividen
-	-	-	-	-
-	-	-	-	-

## Dividen Tunai dan Saham

Cum-Date	Ticker	Emiten	Payment Date	Nilai Dividen	Rasio Dividen
-	-	-	-	-	-
-	-	-	-	-	-

## Right Issue / HMETD

Cum-Date	Ticker	Emiten	Tanggal Akhir Pelaksanaan HMETD	Nilai Pelaksanaan HMETD	Rasio HMETD
8 Feb 23	KAEF	PT Kimia Farma Tbk	21 Feb 23	Rp.1.025	1.000.000:58.536
8 Feb 23	MSIN	PT MNC Digital Entertainment Tbk	27 Feb 23	Rp.4.900	10:1
8 Feb 23	NOBU	PT Bank Nationalnobu Tbk	21 Feb 23	Rp.592	81:12
-	-	-	-	-	-
-	-	-	-	-	-

\*Tentative

## RUPS & RUPSLB

Recording Date	Ticker	Emiten	Tanggal Penerbitan KTUR	Tanggal RUPS/LB
20 Feb 23	BBNI	PT Bank Negara Indonesia (Persero) Tbk	21 Feb 23	15 March 23
20 Feb 23	KONI	PT Perdana Bangun Pusaka Tbk	21 Feb 23	15 March 23
20 Feb 23	ESSA	PT Surya Esa Perkasa Tbk	21 Feb 23	15 March 23
21 Feb 23	RMKE	PT RMK Energy Tbk	22 Feb 23	16 March 23
21 Feb 23	BBTN	PT Bank Tabungan Negara (Persero) Tbk	22 Feb 23	16 March 23
22 Feb 23	SRIL	PT Sri Rejeki Isman Tbk	23 Feb 23	17 March 23
23 Feb 23	FASW	PT Fajar Surya Wisesa Tbk	24 Feb 23	20 March 23
24 Feb 23	PANR	PT Panorama Sentrawisata Tbk	27 Feb 23	21 March 23
28 Feb 23	EAST	PT Eastparc Hotel Tbk	1 March 23	24 March 23
1 March 23	LPGI	PT Lippo General Insurance Tbk	2 March 23	24 March 23
3 March 23	IFSH	PT Ifishdeco Tbk	6 March 23	28 March 23

# Corporate Action

## Public Expose

Tanggal Public Expose	Ticker	Emiten
24 Feb 23	MEGA	PT Bank Mega Tbk
28 Feb 23	PKPK	PT Perdana Karya Perkasa Tbk
-	-	-
-	-	-
-	-	-
-	-	-
-	-	-
-	-	-
-	-	-

## Penawaran Saham Perdana / IPO

Tanggal Efektif	Masa Penawaran	Emiten	Jumlah Saham IPO	Harga Penawaran	Listing Date	Underwriter
*16 Feb 23	20 - 22 Feb 23	PT Lini Imaji Kreasi Ekosistem Tbk	1.278.000.000	Rp.100 - 120/saham	24 Feb 23	PT Indo Capital Sekuritas
16 Feb 23	20 - 22 Feb 23	PT Pertamina Geothermal Energy Tbk	10.350.000.000	Rp.875/saham	24 Feb 23	PT CLSA Sekuritas Indonesia, PT Credit Suisse Sekuritas Indonesia, PT Mandiri Sekuritas
*20 Feb 23	22 - 27 Feb 23	PT Berdikari Pondasi Perkasa Tbk	706.100.000	Rp.188 - 200/saham	1 Maret 23	PT Semesta Indovest Sekuritas

\*Tentative

## Kalender Ekonomi

Tanggal	Waktu	Negara	Event	Previous	Consensus	Forecast
20 Feb 23	08:15	China	Loan Prime Rate 1Y	3.65%		3.65%
20 Feb 23	10:00 AM	Indonesia	Current Account Q4	\$4.4B		\$ 3.5B
20 Feb 23	02:00 PM	Turkey	Consumer Confidence FEB	79.1		74.2
21 Feb 23	04:00 AM	South Korea	Consumer Confidence FEB	90.7		
21 Feb 23	07:30 AM	Australia	RBA Meeting Minutes			
21 Feb 23	08:30 PM	Canada	Inflation Rate YoY JAN	6.30%		5.60%
22 Feb 23	04:00 AM	South Korea	Business Confidence FEB	66		72
22 Feb 23	02:00 PM	Germany	Inflation Rate YoY Final JAN	8.60%	8.70%	8.70%
22 Feb 23	04:00 PM	Italy	Inflation Rate YoY Final JAN	11.60%		10.10%
22 Feb 23	11:00 PM	Russia	Full Year GDP Growth 2022	4.70%		-2.50%
23 Feb 23	02:00 AM	United States	FOMC Minutes			
23 Feb 23	08:00 AM	South Korea	Interest Rate Decision	3.50%	3.50%	3.50%

Research Division

PT Victoria Sekuritas Indonesia  
Graha BIP Level 3A  
Jalan Jend. Gatot Subroto Kav.23  
Jakarta Selatan – 12930  
Phone. 021 5099 2980

For more information about us click  
<https://linktr.ee/victoriasekuritas>

Disclaimer: This report is compiled and contained from source believed to be reliable but its accuracy and completeness are not guaranteed. None of PT Victoria Sekuritas Indonesia or their respective employees and agents makes any representation or warranty or accepts any responsibility or liability as to, or in relation to, the accuracy or completeness of the information and opinions contained in this report.