

DAILY ANALYSIS

3 Maret 2023

IHSG

Closing	Target Short term	%
6.857,42	6.895	+0,5%

IHSG SEKTORAL

Indeks	Chg (Point)	Chg
Energy	+21.21	+1,01%
Basic Material	-17.63	-1,42%
Industrials	+12.35	+1,03%
Consumer Non-Cyclicals	+3.00	+0,41%
Consumer Cyclicals	+1.46	+0,17%
Healthcare	+4.43	+0,28%
Financials	+5.57	+0,39%
Properties & Real Estate	-2.31	-0,33%
Technology	-4.87	-0,09%
Infrastructures	+3.03	+0,36%
Transportation & Logistic	-33.55	-1,76%

DAILY MOVERS

Top Movers	Chg	Top Laggards	Chg
BBRI	+1,3%	TLKM	-1,3%
BMRI	+1,2%	BRPT	-6,3%
AMRT	+2,4%	CPIN	-3,1%
BYAN	+0,9%	MDKA	-2,2%
UNTR	+2,7%	GOTO	-0,8%

NET TRADING VALUE (Rp Milliar)

Today Foreign Net Trading Value	Net Buy +113,00
YTD 2023 Foreign Net Trading Value	Net Buy +3.456,25



Pada perdagangan Kamis (2/3) Bursa Asia Pasifik ditutup mayoritas melemah dengan pelemahan terjadi pada Indeks dan Strait Times (-0,62%), Hang Seng (-0,92%), dan Shanghai Stock Exchange (-0,05%). Sedangkan penguatan terjadi pada indeks KLSE (+0,36%).

Lalu untuk IHSG pada perdagangan Kamis (2/3) mengalami penguatan (+0,18%) ke level 6.857,42 dengan total volume perdagangan sebesar 15,13 miliar saham dan total nilai transaksi sebesar IDR8,36 Triliun. Investor asing mencatatkan *net buy* sebesar +IDR113,00 miliar dengan total *net buy* tahun 2023 sebesar +IDR3.456,25 miliar. Net Foreign Buy terbesar yaitu pada saham BBRI, GOTO, BMRI, INKP, dan PTBA. Sementara Net Foreign Sell terbesar yaitu pada saham BBKA, BBNI, SMMA, ADRO, dan ICBP.

Wall Street pada perdagangan Kamis (2/3) ditutup kompak menguat dengan penguatan terjadi pada indeks S&P500 (+0,76%), Nasdaq (+0,73%), dan Dow Jones (+1,05%)

Untuk perdagangan Jumat (3/3) IHSG kami perkirakan akan bergerak menguat dengan resist di 6.909 dan Support di 6.693.

Untuk Informasi mengenai Victoria Sekuritas Indonesia

Silahkan scan QR Code berikut



DAILY NEWS

- Per tanggal 2 Maret 2023, konfirmasi positif Covid-19 di Indonesia bertambah 278 sehingga jumlah kasus aktif menjadi 3.558 dengan total konfirmasi positif Covid-19 menjadi 6.736.576 kasus.





- Eropa mencatatkan tingkat inflasi sebesar 8,5% yoy pada Februari 2023, turun dari 8,6% yoy pada bulan sebelumnya. Inflasi energi turun menjadi 13,7% dari 18,9% pada bulan Januari; sedangkan kenaikan terjadi pada harga makanan (15,0% vs 14,1%); barang industri non energi (6,8% vs 6,7%); dan jasa (4,8% vs 4,4%).

- Pemerintah memastikan bahwa insentif kendaraan listrik akan diterbitkan pada pekan pertama Maret 2023 ini. Adapun biaya insentif peralihan ke motor listrik akan diberikan sebesar Rp 7 juta per unit, sedangkan untuk mobil listrik akan diberikan pengurangan pajak atas pembelian dari unitnya, sebesar 11 persen.

- Revisi Undang-Undang (UU) Nomor 3 Tahun 2022 tentang Ibu Kota Negara (IKN) Nusantara memasuki tahap finalisasi. Dalam revisi UU IKN akan ada tambahan poin salah satunya mengenai kewajiban bagi presiden terpilih selanjutnya untuk melanjutkan pembangunan IKN, kecuali Indonesia mengalami kondisi kahar fiskal.

- Kementerian Koordinator Bidang Perekonomian menyampaikan hilirisasi sumber daya alam dan peningkatan investasi menjadi kunci utama terwujudnya pertumbuhan ekonomi Indonesia untuk bisa mencapai high income. Adapun pemerintah tengah berfokus mendorong Indonesia menjadi pusat electric vehicle (EV) dunia.

Indices

SEA Region	Close	Δ	%	Min	52W Range	Max	Last 90 days
IDX Composite Index	6,857	12.5	0.2%	6,584		7,318	
Strait Times Index	3,235	-20.2	-0.6%	2,970		3,445	
KLSE Index	1,455	5.3	0.4%	1,373		1,619	
Asia Region	Close	Δ	%	Min	52W Range	Max	Last 90 days
Hang Seng Index	20,429	-190.3	-0.9%	14,687		22,689	
SSE Composite Index	3,311	-1.7	-0.1%	2,886		3,484	
Nikkei-225 Index	27,499	-17.7	-0.1%	24,718		29,223	
KSE KOSPI Index	2,428	15.0	0.6%	2,155		2,759	
US Region	Close	Δ	%	Min	52W Range	Max	Last 90 days
Dow Jones	33,004	341.7	1.0%	28,726		35,294	
Nasdaq	11,463	83.5	0.7%	10,213		14,620	
S&P 500	3,981	30.0	0.8%	3,577		4,632	
Europe Region	Close	Δ	%	Min	52W Range	Max	Last 90 days
FTSE100 - London	7,944	29.1	0.4%	6,826		8,014	
DAX-German	15,328	22.6	0.1%	11,976		15,534	

DAILY NEWS

- PT Puradelta Lestari Tbk (DMAS) mengaku telah menggenggam permintaan lahan industri sebanyak 90 hektare (ha). Adapun dari permintaan yang sudah masuk, mayoritas berasal dari sektor pusat data (data center).

- PT Total Bangun Persada Tbk (TOTL) hingga Februari 2023, berhasil meraih kontrak baru sebesar Rp 65 miliar. Adapun raihan kontrak tersebut terdiri dari pembangunan gedung hotel, pusat perbelanjaan dan data center. Di samping itu, perusahaan tetap fokus pada spesialisasinya sebagai Kontraktor Gedung bertingkat tinggi kelas premium, menjaga kas tetap positif serta melakukan efisiensi dan optimalisasi pada kinerja serta biaya operasional tetap sustain.

- PT Uni-Charm Indonesia Tbk (UCID) memproyeksikan pertumbuhan pendapatan bersih UCID dapat tumbuh double digit atau setara dengan capaian tahun lalu. Untuk mendongkrak kinerja pada tahun ini, manajemen UCID berupaya mendorong akselerasi produk premium yang dianggap punya potensi profitabilitas lebih baik dibandingkan produk lainnya.

- PT RMK Energy Tbk (RMKE) mengangkut 623,99 ribu ton batubara pada Januari 2023 atau meningkat 99,67% year on year (YoY). Dari segmen penjualan batubara, RMKE berhasil menjual 135,10 ribu ton batubara pada Januari 2023, juga merupakan volume penjualan batubara low season tertinggi selama 5 tahun terakhir.

- PT Mulia Boga Raya Tbk (KEJU) mencatatkan penjualan sebesar Rp1,04 Triliun pada tahun 2022. Penjualan bersih tersebut terdiri dari penjualan kepada pihak berelasi yang berkontribusi sebesar Rp 393,75 miliar dan penjualan kepada pihak ketiga mencapai Rp 650,60 miliar.

Kurs	Close	Δ	%	Min	52W Range	Max	Last 90 days
IDR/SGD	11,351	61.2	0.5%	10,430		11,702	
IDR/HKD	1,943	1.0	0.1%	1,824		2,019	
IDR/CNY	2,213	18.0	0.8%	2,106		2,298	
IDR/YEN (100yen)	11,216	73.7	0.7%	10,313		12,534	
IDR/USD	15,250	10.0	0.1%	14,290		15,742	
IDR/EUR	16,231	80.0	0.5%	14,604		16,734	
Commodity	Close	Δ	%	Min	52W Range	Max	Last 90 days
WTI Futures 1 Month	78	0.2	0.3%	71		124	
ICE Coal Newcastle (MAR'23)	193	-0.5	-0.3%	168		412	
Gold Spot \$/OZ	1,836	-1.0	-0.1%	1,623		2,050	
Nickel LME USD/Mt	24,232	-658.0	-2.6%	19,212		47,986	
LME TIN USD/Mt	25,334	0.0	0.0%	17,631		49,020	
CPO MYR/Mt	4,176	0.0	0.0%	3,226		7,104	

Indonesia Economic Indicator

	2Q2022	3Q2022	4Q2022
GDP Growth (%)	5,45%	5,73%	5,01%
Trade Balance (US\$ Mil)	15.612	14.898	14.767
Current Account (US\$ Mil)	3.858	4.544	4.265
Current Account (% of GDP)	1,19%	1,28%	0,43%
	Nov 22	Dec 22	Jan 23
Rupiah/US\$ (JISDOR)	15.742	15.592	14.979
Inflasi (% YoY)	5,42	5,51	5,28
Benchmark Rate (%)	5.25	5.5	5.75
Foreign Reserve (US\$ Bil)	\$134.0B	\$137.2B	\$139.4B

TRADING IDEA

ITMG Trading Buy

Close	38.000	
Target Price 1	39.200	+3,2%
Target Price 2	40.425	+6,5%
Stop Loss	36.525	-3,9%
Support 1	37.000	-2,6%
Support 2	35.750	-5,9%

Technical View

Saham ITMG pada perdagangan Selasa (2/3) berhasil *breakout* dari trend penurunannya. Selain itu indikator Stochastic RSI juga menunjukkan trend penguatan. Kami merekomendasikan *Trading Buy* dengan Target Price 1 di level 39.200 dan Target Price 2 di level 40.425.



Follow us on Stockbit @victoriaresearch

Recommendation Legend:

TRADING BUY : Posisi beli untuk jangka pendek / *trading* , yang menitikberatkan pada analisa teknikal dan isu-isu yang beredar.

NEUTRAL : Tidak mengambil posisi pada saham yang bersangkutan / posisi tahan jika telah memiliki saham tersebut.

TRADING SELL : Posisi jual untuk jangka pendek , yang menitikberatkan pada analisa teknikal dan isu-isu yang beredar.

Masih tunggu apa lagi? Segera buka tabungan VIP SAFE Bank Victoria untuk mempermudah transaksi pasar modal Anda. [#YukNabungSaham](#) [#Yukmulaisekarang](#) [#AkuInvestor](#) [#Victoriasekuritas](#)

Corporate Action

Dividen Tunai

Cum-Date	Ticker	Emiten	Payment Date	Nilai Dividen
6 Mar 23	MEGA	PT Bank Mega Tbk	28 Mar 23	Rp.241,618/saham
-	-	-	-	-
-	-	-	-	-
-	-	-	-	-
-	-	-	-	-
-	-	-	-	-
-	-	-	-	-
-	-	-	-	-

Dividen Saham & Saham Bonus

Cum-Date	Ticker	Emiten	Payment Date	Rasio Dividen
-	-	-	-	-
-	-	-	-	-

Dividen Tunai dan Saham

Cum-Date	Ticker	Emiten	Payment Date	Nilai Dividen	Rasio Dividen
-	-	-	-	-	-
-	-	-	-	-	-

Right Issue / HMETD

Cum-Date	Ticker	Emiten	Tanggal Akhir Pelaksanaan HMETD	Nilai Pelaksanaan HMETD	Rasio HMETD
-	-	-	-	-	-
-	-	-	-	-	-
-	-	-	-	-	-
-	-	-	-	-	-
-	-	-	-	-	-

*Tentative

RUPS & RUPSLB

Recording Date	Ticker	Emiten	Tanggal Penerbitan KTUR	Tanggal RUPS/LB
6 Mar 23	SIDO	PT Industri Jamu dan Farmasi Sido Muncul Tbk	7 Mar 23	29 Mar 23
6 Mar 23	LPPF	PT Matahari Department Store Tbk	7 Mar 23	29 Mar 23
7 Mar 23	BNLI	PT Bank Permata Tbk	8 Mar 23	6 Apr 23
7 Mar 23	WOMF	PT Wahana Ottomitra Multiartha Tbk	8 Mar 23	30 Mar 23
7 Mar 23	SDRA	PT Bank Woori Saudara Indonesia 1906 Tbk	8 Mar 23	30 Mar 23
7 Mar 23	ARKO	PT Arkora Hydro Tbk	8 Mar 23	30 Mar 23
7 Mar 23	ITMG	PT Indo Tambangraya Megah Tbk	8 Mar 23	30 Mar 23
8 March 23	BDMN	PT Bank Danamon Indonesia Tbk	9 March 23	31 March 23
8 March 23	MEDS	PT Hetzer Medical Indonesia Tbk	9 March 23	31 March 23
8 March 23	BNII	PT Bank Maybank Indonesia Tbk	9 March 23	31 March 23
8 March 23	SQMI	PT Wilton Makmur Indonesia Tbk	9 March 23	31 March 23

Corporate Action

Public Expose

Tanggal Public Expose	Ticker	Emiten
9 Mar 23	ARNA	PT Arwana Citramulia Tbk
21 Mar 23	PANR	PT Panorama Sentrawisata Tbk
6 Apr 23	CSAP	PT Catur Sentosa Adiprana Tbk
-	-	-
-	-	-
-	-	-
-	-	-
-	-	-
-	-	-
-	-	-

Penawaran Saham Perdana / IPO

Tanggal Efektif	Masa Penawaran	Emiten	Jumlah Saham IPO	Harga Penawaran	Listing Date	Underwriter
28 Feb 23	2 - 6 Mar 23	PT Petrindo Jaya Kreasi Tbk	1.690.000.000	Rp.200/saham	8 Maret 23	PT Henan Putihrai Sekuritas dan PT BRI Danareksa Sekuritas
28 Feb 23	2 - 6 Mar 23	PT Teknologi Karya Digital Nusa Tbk	750.000.000	Rp.180/saham	8 Maret 23	PT Surya Fajar Sekuritas
28 Feb 23	2 - 6 Mar 23	PT Saptausaha Gemilangindah Tbk	1.610.000.000	Rp.100/saham	8 Maret 23	PT Danatama Makmur Sekuritas dan PT Artha Sekuritas Indonesia

*Tentative

Kalender Ekonomi

Tanggal	Waktu	Negara	Event	Previous	Consensus	Forecast
3 Mar 23	06:30 AM	Japan	Unemployment Rate JAN	2.50%	2.50%	2.50%
3 Mar 23	08:45 AM	China	Caixin Services PMI FEB	52.9		53.8
3 Mar 23	12:00 PM	Singapore	Retail Sales YoY JAN	7.40%		6.00%
3 Mar 23	02:00 PM	Germany	Balance of Trade JAN	€9.7B		€8.6B
3 Mar 23	02:00 PM	Turkey	Inflation Rate YoY FEB	57.68%	55.50%	58.10%
3 Mar 23	10:00 PM	United States	ISM Non-Manufacturing PMI FEB	55.2	54.5	54.6
6 Mar 23	06:00 AM	South Korea	Inflation Rate YoY FEB	5.20%	5.05%	5.00%
6 Mar 23	05:00 PM	Euro Area	Retail Sales MoM JAN	-2.70%	1%	-0.30%
6 Mar 23	10:00 PM	Canada	Ivey PMI s.a FEB	60.1		55
7 Mar 23	06:00 AM	South Korea	GDP Growth Rate YoY Final Q4	3.10%		1.60%
7 Mar 23	07:30 AM	Australia	Balance of Trade JAN	A\$12.237B		A\$12.5B
7 Mar 23	10:00 AM	China	Balance of Trade JAN-FEB	\$78B		\$100.0B

Research Division

PT Victoria Sekuritas Indonesia
Graha BIP Level 3A
Jalan Jend. Gatot Subroto Kav.23
Jakarta Selatan – 12930
Phone. 021 5099 2980

For more information about us click
<https://linktr.ee/victoriasekuritas>

Disclaimer: This report is compiled and contained from source believed to be reliable but its accuracy and completeness are not guaranteed. None of PT Victoria Sekuritas Indonesia or their respective employees and agents makes any representation or warranty or accepts any responsibility or liability as to, or in relation to, the accuracy or completeness of the information and opinions contained in this report.