

IHSG

Closing	Target Short term	%
6.633,44	6.673	+0,6%

IHSG SEKTORAL

Indeks	Chg (Point)	Chg
Energy	+40.15	+2,35%
Basic Material	+13.50	+1,37%
Industrials	+28.56	+2,53%
Consumer Non-Cyclicals	+3.41	+0,46%
Consumer Cyclicals	-3.43	-0,40%
Healthcare	+3.19	+0,22%
Financials	+1.18	+0,09%
Properties & Real Estate	+12.96	+1,82%
Technology	-239.75	-4,70%
Infrastructures	+7.02	+0,85%
Transportation & Logistic	+29.72	+1,63%

DAILY MOVERS

Top Movers	Chg	Top Laggards	Chg
ASII	+5,8%	GOTO	-15,0%
BBCA	+1,7%	BBRI	-2,7%
TLKM	+1,0%	BYAN	-1,8%
BUMI	+12,5%	TPIA	-4,7%
AMRT	+3,0%	BRPT	-3,9%

NET TRADING VALUE (Rp Milliar)

Today Foreign Net Trading Value	Net Buy +721,27
YTD 2023 Foreign Net Trading Value	Net Buy +21.305,32



Pada perdagangan Senin (5/6) Bursa Asia Pasifik ditutup kompak menguat dengan penguatan terjadi pada Indeks Shanghai Stock Exchange (+0,07%), Hang Seng (+0,84%), dan Strait Times (+0,72%). Sedangkan bursa malaysia libur memperingati hari ulang tahun Yang Dipertuan Agong.

Lalu untuk IHSG pada perdagangan Senin (5/6) mengalami penguatan (+0,00%) ke level 6.633,44 dengan total volume perdagangan sebesar 22,66 miliar saham dan total nilai transaksi sebesar IDR15,04 Triliun. Investor asing mencatatkan *net buy* sebesar +IDR721,27 miliar dengan total *net buy* tahun 2023 sebesar +IDR21.305,32 miliar. Net Foreign Buy terbesar yaitu pada saham GOTO, BBCA, ASII, TLKM, dan BBNI. Sementara Net Foreign Sell terbesar yaitu pada saham BBRI, BMRI, BIPI, PGAS, dan HEAL.

Wall Street pada perdagangan Senin (5/6) ditutup kompak melemah dengan pelemahan terjadi pada indeks S&P500 (-0,20%), Nasdaq (-0,09%), dan Dow Jones (-0,59%).

Untuk perdagangan Selasa (6/6) IHSG kami perkirakan akan bergerak menguat dengan resist di 6.708 dan Support di 6.543.

Untuk Informasi mengenai Victoria Sekuritas Indonesia

Silahkan scan QR Code berikut



DAILY NEWS

- Per tanggal 5 Juni 2023, konfirmasi positif Covid-19 di Indonesia bertambah 231 sehingga jumlah kasus aktif menjadi 11.285 dengan total konfirmasi positif Covid-19 menjadi 6.808.768 kasus.




- Arab Saudi akan melakukan pemangkasan produksi minyak mentah sebanyak 1 juta barel per hari di bulan Juli mendatang. Adapun pemangkasan ini dilakukan untuk membawa stabilitas harga ke pasar, pasalnya harga minyak tertekan oleh prospek ekonomi yang lebih lemah terutama di China.

- Badan Pusat Statistik (BPS) mencatat, inflasi IHK pada Mei 2023 sebesar 4% YoY, berada di batas atas kisaran sasaran IHK yaitu 2% hingga 4% yoy. Adapun kembalinya inflasi ke kisaran sasaran lebih awal dari perkiraan BI yang merupakan hasil dari otoritas selama ini baik dari sisi kebijakan moneter maupun pengendalian inflasi pangan.

- PMI Manufaktur Indonesia pada Mei 2023 berada di level 50,3; turun 2,4 poin jika dibandingkan pada bulan sebelumnya yang tercatat 52,7. Adapun penurunan tersebut didorong oleh menurunnya permintaan global yang berimbas pada ketidak pastian ekonomi global.

- Wakil Ketua Umum Real Estat Indonesia (REI) mengatakan bahwa sudah ada perkembangan terkait rencana penyesuaian harga rumah subsidi. Adapun REI mengusulkan kenaikan harga rumah subsidi bisa menyentuh 7% - 10%

Indices

SEA Region	Close	Δ	%	Min	52W Range	Max	Last 90 days
IDX Composite Index	6,633	0.2	0.0%	6,566		7,318	
Strait Times Index	3,189	22.7	0.7%	2,970		3,394	
KLSE Index	1,381	0.0	0.0%	1,373		1,538	
Asia Region	Close	Δ	%	Min	52W Range	Max	Last 90 days
Hang Seng Index	19,109	158.6	0.8%	14,687		22,689	
SSE Composite Index	3,232	2.4	0.1%	2,893		3,409	
Nikkei-225 Index	32,217	693.2	2.2%	25,717		32,217	
KSE KOSPI Index	2,615	14.0	0.5%	2,155		2,671	
US Region	Close	Δ	%	Min	52W Range	Max	Last 90 days
Dow Jones	33,563	-199.9	-0.6%	28,726		34,590	
Nasdaq	13,229	-11.3	-0.1%	10,213		13,241	
S&P 500	4,274	-8.6	-0.2%	3,577		4,305	
Europe Region	Close	Δ	%	Min	52W Range	Max	Last 90 days
FTSE100 - London	7,600	-7.3	-0.1%	6,826		8,014	
DAX-German	15,964	-87.3	-0.5%	11,976		16,275	

DAILY NEWS

- PT Eastparc Hotel Tbk (EAST) optimistis laju bisnis selama tahun ini akan lebih baik dari tahun 2022. Adapun pertumbuhan ini didorong oleh tidak adanya lagi pembatasan mobilitas di sepanjang tahun 2023.

- T Bantoel Internasional Investama Tbk (RMBA) menuturkan pihaknya tidak banyak mengubah susunan strategi yang dilakukannya tahun ini. Adapun untuk tahun 2023 RMBA telah merealisasikan capex sebesar Rp1,8 Triliun.

- PT Indointernet Tbk atau Indonet (EDGE) menjalankan ekspansi bisnis dengan membangun data center kedua yang diharapkan dapat rampung pada akhir tahun 2023. Sebagai catatan EDGE2 akan dibangun dengan total kapasitas 23 MW IT load, lebih tinggi dibandingkan EDGE1 yang memiliki kapasitas 6MW.

- PT Mitrabahtera Segara Sejati Tbk (MBSS) yakin volume pengangkutan komoditas nikel akan tumbuh semakin baik di tahun ini. Adapun MBSS menyediakan transportasi laut dan transshipment untuk barang curah, terutama batubara dan nikel.

- PT Trans Power Marine Tbk (TPMA) menyiapkan alokasi belanja modal atau capital expenditure (Capex) sebesar US\$ 40 juta tahun ini untuk agenda ekspansi penambahan armada kapal. Meski demikian, rencana tersebut masih belum dapat terealisasi karena harga kapal masih cukup tinggi dan pembuatan kapal baru memakan waktu cukup lama.

Kurs	Close	Δ	%	Min	52W Range	Max	Last 90 days
IDR/SGD	11,074	21.8	0.2%	10,430		11,702	
IDR/HKD	1,915	4.2	0.2%	1,824		2,019	
IDR/CNY	2,111	-0.3	0.0%	2,106		2,298	
IDR/YEN (100yen)	10,735	62.5	0.6%	10,313		12,534	
IDR/USD	15,003	34.0	0.2%	14,290		15,742	
IDR/EUR	16,016	12.3	0.1%	14,604		16,734	
Commodity	Close	Δ	%	Min	52W Range	Max	Last 90 days
WTI Futures 1 Month	72	0.2	0.3%	67		122	
ICE Coal Newcastle (Jun'23)	138	6.8	5.2%	130		378	
Gold Spot \$/OZ	1,962	13.1	0.7%	1,623		2,050	
Nickel LME USD/Mt	20,849	-362.5	-1.7%	19,212		31,441	
LME TIN USD/Mt	25,651	0.0	0.0%	17,631		35,265	
CPO MYR/Mt	3,331	0.0	0.0%	3,226		6,505	

Indonesia Economic Indicator

	3Q2022	4Q2022	1Q2023
GDP Growth (%)	5,73%	5,01%	5,03%
Trade Balance (US\$ Mil)	14.898	14.767	12.251
Current Account (US\$ Mil)	4.544	4.181	2.972
Current Account (% of GDP)	0.30%	1.00%	-
	Feb 23	Mar 23	Apr 23
Rupiah/US\$ (JISDOR)	15.240	15.062	14.661
Inflasi (% YoY)	5.47	4.97	4.33
Benchmark Rate (%)	5.75	5.75	5.75
Foreign Reserve (US\$ Bil)	\$140.3B	\$145.2B	\$144.2B

TRADING IDEA

ARTO Trading Buy

Close	2.500	
Target Price 1	2.580	+3,2%
Target Price 2	2.670	+6,8%
Stop Loss	2.400	-4,0%
Support 1	2.410	-3,6%
Support 2	2.320	-7,2%

Technical View

Saham ARTO pada perdagangan Senin (5/6) membentuk *golden cross* pada indikator MACD nya dengan volume yang cukup tebal. Selain itu ARTO juga sedang dalam trend kenaikannya. Kami merekomendasikan *Trading Buy* dengan Target Price 1 di level 2.580 Target Price 2 di level 2.670.



Follow us on Stockbit @victoriaresearch

Recommendation Legend:

TRADING BUY : Posisi beli untuk jangka pendek / *trading* , yang menitikberatkan pada analisa teknikal dan isu-isu yang beredar.

NEUTRAL : Tidak mengambil posisi pada saham yang bersangkutan / posisi tahan jika telah memiliki saham tersebut.

TRADING SELL : Posisi jual untuk jangka pendek , yang menitikberatkan pada analisa teknikal dan isu-isu yang beredar.

Masih tunggu apa lagi? Segera buka tabungan VIP SAFE Bank Victoria untuk mempermudah transaksi pasar modal Anda. [#YukNabungSaham](#) [#Yukmulaisekarang](#) [#AkuInvestor](#) [#Victoriasekuritas](#)

Corporate Action

Dividen Tunai

Cum-Date	Ticker	Emiten	Payment Date	Nilai Dividen
6 Jun 23	PBSA	PT Paramita Bangun Sarana Tbk	28 Jun 23	Rp.40/saham
6 Jun 23	MREI	PT Maskapai Reasuransi Indonesia Tbk	26 Jun 23	Rp.15/saham
6 Jun 23	ELPI	PT Pelayaran Nasional Ekalya Purnamasari Tbk	28 Jun 23	Rp.4,18/saham
6 Jun 23	SDPC	PT Millennium Pharmacon International Tbk	28 Jun 23	Rp.2/saham
6 Jun 23	OMED	PT Jayamas Medica Industri Tbk	28 Jun 23	Rp.3,17/saham
6 Jun 23	VICI	PT Victoria Care Indonesia Tbk	21 Jun 23	Rp.5,5/saham
6 Jun 23	SILO	PT Siloam International Hospitals Tbk	23 Jun 23	Rp.19,67/saham
6 Jun 23	SPTO	PT Surya Pertiwi Tbk	16 Jun 23	Rp.25/saham
7 Jun 23	SBMA	PT Surya Biru Murni Acetylene Tbk	16 Jun 23	Rp.1,5/saham

Dividen Saham & Saham Bonus

Cum-Date	Ticker	Emiten	Payment Date	Rasio Dividen
-	-	-	-	-
-	-	-	-	-

Dividen Tunai dan Saham

Cum-Date	Ticker	Emiten	Payment Date	Nilai Dividen	Rasio Dividen
-	-	-	-	-	-
-	-	-	-	-	-

Right Issue / HMETD

Cum-Date	Ticker	Emiten	Tanggal Akhir Pelaksanaan HMETD	Nilai Pelaksanaan HMETD	Rasio HMETD
-	-	-	-	-	-
-	-	-	-	-	-
-	-	-	-	-	-
-	-	-	-	-	-
-	-	-	-	-	-

*Tentative

RUPS & RUPSLB

Recording Date	Ticker	Emiten	Tanggal Penerbitan KTUR	Tanggal RUPS/LB
6 Jun 23	POLY	PT Asia Pacific Fibers Tbk	7 Jun 23	30 Jun 23
6 Jun 23	ERTX	PT Eratex Djaja Tbk	7 Jun 23	30 Jun 23
6 Jun 23	ARIJ	PT Atlas Resources Tbk	7 Jun 23	7 Jun 23
6 Jun 23	MARI	PT Mahaka Radio Integra Tbk	7 Jun 23	30 Jun 23
6 Jun 23	PACK	PT Solusi Kemasan Digital Tbk	7 Jun 23	30 Jun 23
7 Jun 23	KDSI	PT Kedawang Setia Industrial Tbk	8 Jun 23	30 Jun 23
7 Jun 23	MPXL	PT MPX Logistics International Tbk	8 Jun 23	30 Jun 23
7 Jun 23	BAJA	PT Saranacentral Bajatama Tbk	8 Jun 23	30 Jun 23
7 Jun 23	ISSP	PT Steel Pipe Industry of Indonesia Tbk	8 Jun 23	30 Jun 23
7 Jun 23	ERAA	PT Erajaya Swasembada Tbk	8 Jun 23	30 Jun 23
7 Jun 23	JAWA	PT Jaya Agra Wattie Tbk	8 Jun 23	30 Jun 23
7 Jun 23	RAAM	PT Tripar Multivision Plus Tbk	8 Jun 23	30 Jun 23

Corporate Action

Public Expose

Tanggal Public Expose	Ticker	Emiten
6 Jun 23	AGRS	PT Bank IBK Indonesia Tbk
6 Jun 23	LAPD	PT Leyand International Tbk
6 Jun 23	SCPI	PT Organon Pharma Indonesia Tbk
6 Jun 23	RANC	PT Supra Boga Lestari Tbk
7 Jun 23	HATM	PT Habco Trans Maritim Tbk
7 Jun 23	PADA	PT Personel Alih Daya Tbk
7 Jun 23	HELI	PT Jaya Trishindo Tbk
7 Jun 23	MOLI	PT Madusari Murni Indah Tbk
7 Jun 23	LPLI	PT Star Pacific Tbk
7 Jun 23	TOOL	PT Rohartindo Nusantara Luas Tbk

Penawaran Saham Perdana / IPO

Tanggal Efektif	Masa Penawaran	Emiten	Jumlah Saham IPO	Harga Penawaran	Listing Date	Underwriter
31 Mei 23	6 - 8 Jun 23	PT Maxindo Karya Anugerah Tbk	1.000.000.000	Rp.100/saham	12 Jun 23	PT Shinhan Sekuritas Indonesia
31 Mei 23	6 - 8 Jun 23	PT Pelayaran Kurnia Lautan Semesta Tbk	540.000.000	Rp.146/saham	12 Jun 23	PT Panin Sekuritas Tbk
*12 Jun 23	14 - 20 Jun 23	PT Graha Mitra Asia Tbk	1.200.000.000	Rp.90 - 100/saham	22 Jun 23	PT UOB Kay Hian Sekuritas

*Tentative

Kalender Ekonomi

Tanggal	Waktu	Negara	Event	Previous	Consensus	Forecast
6 Jun 23	06:01 AM	United Kingdom	BRC Retail Sales Monitor YoY MAY	5.20%		5.40%
6 Jun 23	11:30 AM	Australia	RBA Interest Rate Decision	3.85%	3.85%	3.85%
6 Jun 23	01:00 PM	Germany	Factory Orders MoM APR	-10.70%	3.50%	4.10%
6 Jun 23	04:00 PM	Euro Area	Retail Sales YoY APR	-3.80%	-3%	-3.70%
6 Jun 23	09:00 PM	Canada	Ivey PMI s.a MAY	56.8		56.5
7 Jun 23	08:30 AM	Australia	GDP Growth Rate QoQ Q1	0.50%	0.30%	0.30%
7 Jun 23	10:00 AM	China	Balance of Trade MAY	\$90.21B	\$92B	\$91.0B
7 Jun 23	07:30 PM	United States	Balance of Trade APR	\$-64.2B	\$-75.2B	\$-78.2B
7 Jun 23	09:00 PM	Canada	BoC Interest Rate Decision	4.50%	4.50%	4.50%
7 Jun 23	09:30 PM	United States	EIA Crude Oil Stocks Change JUN/02	4.488M	1.5M	
8 Jun 23	06:50 AM	Japan	GDP Growth Rate QoQ Final Q1	0%	0.50%	0.40%
8 Jun 23	08:30 AM	Australia	Balance of Trade APR	A\$15.269B	A\$14B	A\$12.4B

Research Division

PT Victoria Sekuritas Indonesia
Graha BIP Level 3A
Jalan Jend. Gatot Subroto Kav.23
Jakarta Selatan – 12930
Phone. 021 5099 2980

For more information about us click
<https://linktr.ee/victoriasekuritas>

Disclaimer: This report is compiled and contained from source believed to be reliable but its accuracy and completeness are not guaranteed. None of PT Victoria Sekuritas Indonesia or their respective employees and agents makes any representation or warranty or accepts any responsibility or liability as to, or in relation to, the accuracy or completeness of the information and opinions contained in this report.