

IHSG

Closing	Target Short term	%
6.931,36	6.897	-0,5%

IHSG SEKTORAL

Indeks	Chg (Point)	Chg
Energy	-23.23	-1,19%
Basic Material	+17.55	+1,63%
Industrials	+21.92	+1,83%
Consumer Non-Cyclicals	+6.09	+0,81%
Consumer Cyclicals	-0.54	-0,06%
Healthcare	-1.38	-0,09%
Financials	+4.41	+0,31%
Properties & Real Estate	-0.93	-0,12%
Technology	-9.60	-0,20%
Infrastructures	+7.21	+0,85%
Transportation & Logistic	-17.21	-0,89%

DAILY MOVERS

Top Movers	Chg	Top Laggards	Chg
ASII	+3,4%	BBRI	-0,9%
MDKA	+6,7%	BUMI	-5,2%
GOTO	+1,8%	ADRO	-2,4%
CPIN	+4,3%	ESSA	-9,9%
AMMN	+5,6%	AMRT	-1,1%

NET TRADING VALUE (Rp Milliar)

Today Foreign Net Trading Value	Net Sell -1.478,70
YTD 2023 Foreign Net Trading Value	Net Buy +18.922,36



Pada perdagangan Senin (31/7) Bursa Asia Pasifik ditutup mayoritas menguat dengan penguatan terjadi pada Indeks Strait Times (+0,08%), Hang Seng (+0,82%), Shanghai Stock Exchange (+0,46%), dan KLSE (+0,63%).

Lalu untuk IHSG pada perdagangan Senin (31/7) mengalami penguatan (+0,45%) ke level 6.931,36 dengan total volume perdagangan sebesar 21,34 miliar saham dan total nilai transaksi sebesar IDR13,66 Triliun. Investor asing mencatatkan *net sell* sebesar -IDR1.478,70 miliar dengan total *net buy* tahun 2023 sebesar +IDR18.922,36 miliar. Net Foreign Buy terbesar yaitu pada saham BMRI, ASII, KLBF, BBRI, dan MDKA. Sementara Net Foreign Sell terbesar yaitu pada saham GOTO, BBKA, TLKM, BBNI, dan ADRO.

Wall Street pada perdagangan Senin (31/7) ditutup kompak menguat dengan penguatan terjadi pada indeks Nasdaq (+0,21%), S&P500 (+0,15%), dan Dow Jones (+0,28%).

Untuk perdagangan Selasa (1/8) IHSG kami perkirakan akan bergerak melemah dengan resist di 6.973 dan Support di 6.808.

Untuk Informasi mengenai Victoria Sekuritas Indonesia

Silahkan scan QR Code berikut



DAILY NEWS

- Amerika Serikat meluncurkan paket bantuan senjata untuk Taiwan senilai hingga US\$ 345 juta pada Jumat (28/7). Adapun sebelumnya Kongres AS mengesahkan bantuan senjata otoritas penarikan presiden senilai hingga US\$ 1 miliar untuk Taiwan, dalam anggaran 2023.







- General Motors memperingatkan bahwa aturan emisi kendaraan yang diberlakukan oleh pemerintahan Presiden Joe Biden dapat merugikan industri otomotif hingga US\$ 100 miliar dalam bentuk denda pada tahun 2031, dan mencapai US\$ 300 miliar selama periode lima tahun.

- Ketua Umum Gapki Eddy Martoni menilai kebijakan DMO program minyak goreng saat ini sudah tidak lagi relevan untuk di terapkan di dalam negeri. Adapun Eddy mengatakan bahwa stok dalam negeri saat ini lebih dari cukup untuk kebutuhan minyak goreng yaitu di atas 4 juta ton CPO, sehingga permintaan CPO melemah.

- Beban pembayaran bunga utang pemerintah tahun ini diperkirakan akan melebihi target yang telah ditetapkan pemerintah pada 2023. Adapun Center of Economic and Law Studies (Celios) memperkirakan pembayaran bunga utang pemerintah tahun ini di kisaran Rp 450 triliun hingga Rp 470 triliun.

- Pemerintah tengah menyusun rancangan peraturan presiden tentang pemungutan dan penyaluran dana kompensasi batubara. Adapun, formula dana kompensasi batubara ditentukan berdasarkan variabel rasio tarif; selisih harga antara HBA dengan harga jual batubara untuk penyediaan kelistrikan yang dijual di dalam negeri.

Indices

SEA Region	Close	Δ	%	Min	52W Range	Max	Last 90 days
IDX Composite Index	6,931	31.1	0.5%	6,566		7,318	
Strait Times Index	3,374	2.8	0.1%	2,970		3,394	
KLSE Index	1,459	9.1	0.6%	1,373		1,519	
Asia Region	Close	Δ	%	Min	52W Range	Max	Last 90 days
Hang Seng Index	20,079	162.4	0.8%	14,687		22,689	
SSE Composite Index	3,291	15.1	0.5%	2,893		3,395	
Nikkei-225 Index	33,172	413.0	1.3%	25,717		33,753	
KSE KOSPI Index	2,633	24.3	0.9%	2,155		2,641	
US Region	Close	Δ	%	Min	52W Range	Max	Last 90 days
Dow Jones	35,560	100.2	0.3%	28,726		35,560	
Nasdaq	14,346	29.4	0.2%	10,213		14,358	
S&P 500	4,589	6.7	0.1%	3,577		4,589	
Europe Region	Close	Δ	%	Min	52W Range	Max	Last 90 days
FTSE100 - London	7,699	5.1	0.1%	6,826		8,014	
DAX-German	16,447	-22.9	-0.1%	11,976		16,470	

DAILY NEWS

- PT Chandra Asri Petrochemical Tbk (TPIA) mencatatkan pendapatan bersih sebesar US\$ 1.074,3 juta di semester pertama tahun 2023, dengan posisi laba bersih sebesar US\$ 0,3 juta. Adapun TPIA menegaskan meskipun diperkirakan akan ada volatilitas di masa mendatang akibat ketidakpastian geopolitik dan harga energi, perseroan tetap percaya pada prospek jangka panjangnya dan melaksanakan rencana ekspansinya.

- PT Energi Mega Persada Tbk (ENRG) melalui anak usahanya resmi mengakuisisi dua blok migas di Riau, Sumatera pada Senin, 31 Juli 2023. Adapun kedua blok tersebut adalah blok produksi dengan produksi harian di sekitar 2,200 barrel - 2,600 barrel minyak.

- PT Samudera Indonesia Tbk (SMDR) menargetkan pendapatan tahun ini bisa mencapai US\$ 800 juta. Adapun SMDR melihat prospek di tahun 2023 bagus dan lebih bagus dari perkiraan sebelumnya, Untuk sisa tahun 2023 juga masih banyak peluang, meskipun tarif freight rate belum meningkat,

- PT Dayamitra Telekomunikasi Tbk atau Mitratel (MTEL) berhasil meraup laba bersih Rp 1,02 triliun sepanjang paruh pertama 2023, meningkat 14,7% yoy dibanding tahun sebelumnya. Adapun peningkatan tersebut ditopang oleh kenaikan pendapatan sebesar 10,8% secara tahunan menjadi Rp 4,13 triliun terutama dari kontribusi bisnis tower yang merahih pendapatan Rp 3,76 Triliun.

- PT Medco Energi Internasional Tbk (MEDC) perlahan mengubah haluannya ke bisnis berkelanjutan. Adapun MEDC berencana untuk ekspansif ke sektor mineral dan EBT serta tetap menjalankan core businessnya.

Kurs	Close	Δ	%	Min	52W Range	Max	Last 90 days
IDR/SGD	11,307	-38.7	-0.3%	10,430		11,702	
IDR/HKD	1,934	10.6	0.6%	1,824		2,019	
IDR/CNY	2,106	3.8	0.2%	2,106		2,298	
IDR/YEN (100yen)	10,791	71.0	0.7%	10,313		12,534	
IDR/USD	15,083	80.0	0.5%	14,290		15,742	
IDR/EUR	16,520	-174.9	-1.0%	14,604		16,734	
Commodity	Close	Δ	%	Min	52W Range	Max	Last 90 days
WTI Futures 1 Month	82	1.2	1.5%	67		97	
ICE Coal Newcastle (Nov '23)	149	-3.5	-2.3%	135		373	
Gold Spot \$/OZ	1,966	6.4	0.3%	1,623		2,050	
Nickel LME USD/Mt	22,367	59.5	0.3%	20,056		31,441	
LME TIN USD/Mt	28,740	0.0	0.0%	17,631		32,262	
CPO MYR/Mt	3,833	0.0	0.0%	3,226		4,433	

Indonesia Economic Indicator

	3Q2022	4Q2022	1Q2023
GDP Growth (%)	5,73%	5,01%	5,03%
Trade Balance (US\$ Mil)	14.898	14.767	12.251
Current Account (US\$ Mil)	4.544	4.181	2.972
Current Account (% of GDP)	1.34%	1.27%	0.89%
	Apr 23	Mei 23	Jun 23
Rupiah/US\$ (JISDOR)	14.661	15.003	15.000
Inflasi (% YoY)	4.33	4.00	3.52
Benchmark Rate (%)	5.75	5.75	5.75
Foreign Reserve (US\$ Bil)	\$144.2B	\$139.3B	\$137.5B

TRADING IDEA

ERAA Trading Buy

Close	500	
Target Price 1	520	+4,0%
Target Price 2	535	+7,0%
Stop Loss	480	-4,0%
Support 1	474	-5,2%
Support 2	462	-7,6%

Technical View

Saham ERAA pada perdagangan Senin (31/7) mengalami penguatan dengan *volume spike*. Selain itu indikator MACD masih menunjukkan trend penguatan. Kami merekomendasikan *Trading Buy* dengan Target Price 1 di level 520 Target Price 2 di level 535.



Follow us on Stockbit @victoriaresearch

Recommendation Legend:

TRADING BUY : Posisi beli untuk jangka pendek / *trading* , yang menitikberatkan pada analisa teknikal dan isu-isu yang beredar.

NEUTRAL : Tidak mengambil posisi pada saham yang bersangkutan / posisi tahan jika telah memiliki saham tersebut.

TRADING SELL : Posisi jual untuk jangka pendek , yang menitikberatkan pada analisa teknikal dan isu-isu yang beredar.

Masih tunggu apa lagi? Segera buka tabungan VIP SAFE Bank Victoria untuk mempermudah transaksi pasar modal Anda. [#YukNabungSaham](#) [#Yukmulaisekarang](#) [#AkuInvestor](#) [#Victoriasekuritas](#)

Corporate Action

Dividen Tunai

Cum-Date	Ticker	Emiten	Payment Date	Nilai Dividen
3 Aug 23	AKRA	PT AKR Corporindo Tbk	16 Aug 23	Rp.50/saham
7 Aug 23	SMSM	PT Selamat Sempurna Tbk	23 Aug 23	Rp.25/saham
-	-	-	-	-
-	-	-	-	-
-	-	-	-	-
-	-	-	-	-
-	-	-	-	-
-	-	-	-	-

Dividen Saham & Saham Bonus

Cum-Date	Ticker	Emiten	Payment Date	Rasio Dividen
-	-	-	-	-
-	-	-	-	-

Dividen Tunai dan Saham

Cum-Date	Ticker	Emiten	Payment Date	Nilai Dividen	Rasio Dividen
-	-	-	-	-	-
-	-	-	-	-	-

Right Issue / HMETD

Cum-Date	Ticker	Emiten	Tanggal Akhir Pelaksanaan HMETD	Nilai Pelaksanaan HMETD	Rasio HMETD
-	-	-	-	-	-
-	-	-	-	-	-
-	-	-	-	-	-
-	-	-	-	-	-
-	-	-	-	-	-

*Tentative

RUPS & RUPSLB

Recording Date	Ticker	Emiten	Tanggal Penerbitan KTUR	Tanggal RUPS/LB
1 Aug 23	ICON	PT Island Concepts Indonesia Tbk	1 Aug 23	1 Aug 23
1 Aug 23	MTBO	PT Martina Berto Tbk	2 Aug 23	24 Aug 23
1 Aug 23	GTBO	PT Garda Tujuh Buana Tbk	2 Aug 23	24 Aug 23
2 Aug 23	IKBI	PT Sumi Indo Kabel Tbk	3 Aug 23	25 Aug 23
2 Aug 23	FOOD	PT Sentra Food Indonesia Tbk	3 Aug 23	25 Aug 23
2 Aug 23	CFIN	PT Clipan Finance Indonesia Tbk	3 Aug 23	25 Aug 23
7 Aug 23	UNVR	PT Unilever Indonesia Tbk	8 Aug 23	30 Aug 23
8 Aug 23	LTLS	PT Lautan Luas Tbk	9 Aug 23	31 Aug 23
9 Aug 23	MDLN	PT Modernland Realty Tbk	10 Aug 23	1 Sep 23
10 Aug 23	POLY	PT Asia Pacific Fibers Tbk	11 Aug 23	5 Sep 23
-	-	-	-	-
-	-	-	-	-

Corporate Action

Public Expose

Tanggal Public Expose	Ticker	Emiten
1 Aug 23	ICON	PT Islan Concepts Indonesia Tbk
3 Aug 23	AXIO	PT Tera Data Indonusa Tbk
3 Aug 23	TEBE	PT Dana Brata Luhur Tbk
-	-	-
-	-	-
-	-	-
-	-	-
-	-	-
-	-	-
-	-	-

Penawaran Saham Perdana / IPO

Tanggal Efektif	Masa Penawaran	Emiten	Jumlah Saham IPO	Harga Penawaran	Listing Date	Underwriter
28 Jul 23	1 – 3 Aug 23	PT Minahasa Membangun Hebat Tbk	240.740.800	Rp.108/saham	7 Aug 23	PT Lotus Andalan Sekuritas
*31 Jul 23	1 - 3 Aug 23	PT Multi Garam Utama Tbk	570.000.000	Rp.100 - 105/saham	7 Aug 23	PT KGI Sekuritas Indonesia, PT Samuel Sekuritas Indonesia
*31 Jul 23	2 - 4 Aug 23	PT Berkah Mulia Mandiri Tbk	550.000.000	Rp.131 - 140/saham	7 Aug 23	PT NH Korindo Sekuritas Indonesia

*Tentative

Kalender Ekonomi

Tanggal	Waktu	Negara	Event	Previous	Consensus	Forecast
1 Aug 23	06:30 AM	Japan	Unemployment Rate JUN	2.60%	2.50%	2.60%
1 Aug 23	07:30 AM	Indonesia	S&P Global Manufacturing PMI JUL	52.5		52
1 Aug 23	08:45 AM	China	Caixin Manufacturing PMI JUL	50.5	50.3	50
1 Aug 23	11:00 AM	Indonesia	Inflation Rate YoY JUL	3.52%	3.11%	3.20%
1 Aug 23	11:30 AM	Australia	RBA Interest Rate Decision	4.10%	4.35%	4.35%
1 Aug 23	12:00 PM	India	S&P Global Manufacturing PMI JUL	57.8	57	57
1 Aug 23	02:55 PM	Germany	Unemployment Rate JUL	5.70%	5.70%	5.70%
1 Aug 23	09:00 PM	United States	ISM Manufacturing PMI JUL	46	46.8	48
2 Aug 23	06:00 AM	South Korea	Inflation Rate YoY JUL	2.70%	2.40%	2.40%
2 Aug 23	11:00 PM	Russia	Unemployment Rate JUN	3.20%	3.20%	3.20%
3 Aug 23	04:30 AM	Brazil	Interest Rate Decision	13.75%	13.50%	13.50%
3 Aug 23	08:30 AM	Australia	Balance of Trade JUN	A\$11.791B	A\$11B	A\$10.8B

Research Division

PT Victoria Sekuritas Indonesia
Graha BIP Level 3A
Jalan Jend. Gatot Subroto Kav.23
Jakarta Selatan – 12930
Phone. 021 5099 2980

For more information about us click
<https://linktr.ee/victoriasekuritas>

Disclaimer: This report is compiled and contained from source believed to be reliable but its accuracy and completeness are not guaranteed. None of PT Victoria Sekuritas Indonesia or their respective employees and agents makes any representation or warranty or accepts any responsibility or liability as to, or in relation to, the accuracy or completeness of the information and opinions contained in this report.