

## IHSG

Closing	Target Short term	%
7.288,81	7.300	+0,15%

### IHSG SEKTORAL

Indeks	Chg (Point)	Chg
Energy	-15,23	-0,71%
Basic Material	-1,01	-0,08%
Industrials	-14,27	-1,29%
Consumer Non-Cyclicals	+5,35	+0,74%
Consumer Cyclical	-6,78	-0,82%
Healthcare	-10,97	-0,81%
Financials	-3,52	-0,23%
Properties & Real Estate	-5,90	-0,88%
Technology	+30,29	+0,85%
Infrastructures	-7,07	-0,45%
Transportation & Logistic	-44,17	-2,92%

### DAILY MOVERS

Top Movers	Chg	Top Laggards	Chg
SOTS	+34,78%	POLU	-20,66%
BMSR	+24,85%	PTMP	-20,00%
UANG	+24,49%	DIVA	-19,55%
BUAH	+16,87%	INDX	-16,67%
BALI	+14,81%	MBAP	-12,63%

### NET TRADING VALUE (Rp Milliar)

Today Foreign Net Trading Value	Net Sell -390,51
YTD 2024 Foreign Net Trading Value	Net Buy 26.275,90



Pada perdagangan Kamis (28/3) Bursa Asia Pasifik ditutup *mix* dengan ada yang menguat dan yang melemah. Untuk indeks Strait Times (-0,9%), KLSE (+0,4%), Hang Seng (+0,9%), Nikkei (-1,5%) dan Shanghai Stock Exchange (+0,6%).

Lalu untuk IHSG pada perdagangan Kamis (28/3) mengalami pelemahan sebesar (-0,29%) ke level 7.288,81 dengan total volume perdagangan sebesar 15,148 miliar saham dan total nilai transaksi sebesar IDR 12,06 triliun. Investor asing mencatatkan *net sell* sebesar -IDR390,51 miliar dengan *total net buy* tahun 2024 sebesar IDR26.275,90 miliar. Net Foreign Buy terbesar yaitu pada saham AMRT, GOTO, AMMN, PGAS dan BBNI. Sementara Net Foreign Sell terbesar yaitu pada saham TLKM, ASII, BMRI, BBCA dan UNTR.

Wall Street pada perdagangan Kamis (28/3) ditutup dominan menguat, untuk indeks Dow Jones (+0,1%), S&P500 (+0,1%), dan Nasdaq (-0,1%).

Untuk perdagangan Senin (1/4) IHSG kami perkirakan akan bergerak menguat dengan Support di 7.280 dan Resist di 7.380.

Untuk Informasi mengenai Victoria Sekuritas Indonesia

Silahkan scan QR Code berikut



# DAILY NEWS

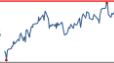






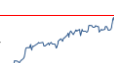


- Gubernur Federal Reserve Jerome Powell kembali mengulangi pernyataannya bahwa bank sentral Amerika Serikat (AS) tidak terburu-buru menurunkan suku bunga, karena para pembuat kebijakan menunggu lebih banyak bukti bahwa inflasi terkendali pada jalur menuju 2% sebagai tingkat yang dianggap tepat untuk perekonomian yang sehat.

- Dalam rangka menyampaikan Laporan Keuangan Pemerintah Pusat (LKPP) Tahun 2023 Menteri Keuangan (Menkeu) Sri Mulyani Indrawati menjabarkan kinerja baik APBN secara keseluruhan di tahun 2023, terutama terkait pertumbuhan penerimaan negara. Hal ini menunjukkan aktivitas perekonomian Indonesia tetap terjaga di tengah ketidakpastian global dan efektivitas dari reformasi perpajakan yang terus ditingkatkan.

- ABM Investama (ABMM) sepanjang 2023 meraup laba bersih USD289 juta. Surplus 7,07% dari episode sama tahun sebelumnya USD269,90 juta. Alhasil, laba per saham dasar naik tipis menjadi USD0,10497 dari periode sama tahun sebelumnya USD0,09804. Peningkatan laba ini bukan berasal dari naiknya penjualan melainkan berasal dari penurunan porsi kepentingan non-pengendali akan laba tersebut sebesar -63% YoY alhasil terjadi peningkatan laba yang diatribusikan kepada pemilik entitas induk sebesar 7,07% YoY.

- Petrindo Jaya Kreasi (CUAN) per 31 Desember 2023 meraup laba bersih Rp238,32 miliar. Tergerus 58% dari episode sama tahun sebelumnya senilai Rp570,89 miliar. Dengan hasil itu, laba per saham terjun bebas ke level Rp22 dari periode sama tahun sebelumnya Rp60. Tergerusnya laba ini disebabkan oleh turunnya pendapatan sebesar -1,32% YoY dan bengkaknya beban pokok pendapatan sebesar +56,15% YoY alhasil sangat menekan laba kotor menjadi Rp809,25 miliar dari sebelumnya Rp1,08 triliun.

## Indices

SEA Region	Close	Δ	%	YTD	YOY	Min	52W Range	Max	Last 90 days
IDX Composite Index	7,289	-21.3	-0.3%	6.4%	7.1%	6,619		7,433	
Strait Times Index	3,224	-27.7	-0.9%	-0.8%	-2.6%	3,053		3,374	
KLSE Index	1,536	5.5	0.4%	2.7%	22.7%	1,375		1,559	
Asia Region	Close	Δ	%	YTD	YOY	Min	52W Range	Max	Last 90 days
Hang Seng Index	16,541	148.6	0.9%	-16.4%	-18.4%	14,961		20,782	
SSE Composite Index	3,011	17.5	0.6%	-2.5%	-9.1%	2,702		3,395	
Nikkei-225 Index	40,168	-594.7	-1.5%	53.9%	42.0%	27,473		40,888	
KSE KOSPI Index	2,746	-9.3	-0.3%	23.4%	10.7%	2,278		2,757	
US Region	Close	Δ	%	YTD	YOY	Min	52W Range	Max	Last 90 days
Dow Jones	39,807	47.3	0.1%	20.1%	19.2%	32,418		39,807	
Nasdaq	16,379	-20.1	-0.1%	56.5%	35.1%	11,799		16,429	
S&P 500	5,254	5.9	0.1%	36.8%	28.1%	4,056		5,254	
Europe Region	Close	Δ	%	YTD	YOY	Min	52W Range	Max	Last 90 days
FTSE100 - London	7,953	20.6	0.3%	6.7%	4.2%	7,257		7,953	
DAX-German	18,492	15.4	0.1%	31.4%	18.5%	14,687		18,492	

## DAILY NEWS

- Blue Bird (BIRD) sepanjang 2023 meraup laba bersih Rp452,97 miliar. Meroket 26% dari episode sama tahun sebelumnya Rp358,35 miliar. Oleh sebab itu, laba per saham dasar/dilusian melejit ke level Rp181 dari periode sama tahun sebelumnya Rp143. Meroketnya laba bersih ini disebabkan dari meroketnya pendapatan hingga +23% YoY sedangkan dari sisi beban langsung hanya meningkat +19% YoY sehingga laba kotor tetap bisa bertumbuh +30% YoY.

- Erajaya Swasembada (ERAA) sepanjang 2023 mengemas laba bersih Rp826,04 miliar. Terpangkas 18,81% dari posisi sama tahun sebelumnya senilai Rp1,01 triliun. So, laba per saham dasar turun ke level Rp52,34 dari posisi sama tahun sebelumnya Rp63,87. Terpangkasnya laba dikarenakan oleh pembengkakan beban usaha sebesar +28% YoY, pembengkakan beban keuangan sebesar +107,5% YoY dan peningkatan kerugian bersih entitas asosiasi dan ventura bersama sebesar +30,5% YoY.

- Aneka Tambang alias Antam (ANTM) per 31 Desember 2023 mencatat laba bersih Rp3,07 triliun. Susut 19% dari posisi sama tahun sebelumnya senilai Rp3,82 triliun. Laba bersih per saham dasar terpangkas ke level Rp128,07 dari periode sama tahun sebelumnya Rp159. Penyusutan laba ini dikarenakan susutnya penjualan lebih besar dibanding penyusutan beban pokok penjualan yang masing-masing sebesar -10% YoY & -7,9% YoY.

- Gajah Tunggal (GJTL) per 31 Desember 2023 meraup laba bersih Rp1,18 triliun. Melambung 755% dari episode sama tahun sebelumnya dengan donasi rugi Rp181,38 miliar. Dengan demikian, laba per saham emiten andalan Lo Kheng Hong itu melangit menjadi Rp339 dari periode sebelumnya minus Rp52. Walaupun penjualan menyusut tipis sebesar -1,16% YoY namun penyusutan beban pokok penjualan susut lebih besar senilai -10,66% YoY dan GJTL juga menerapkan efisiensi pada beban lainnya.

Kurs	Close	Δ	%	Min	52W Range	Max	Last 90 days
IDR/SGD	11.766	16,7	0,1%	10.966		11.803	
IDR/HKD	2.026	7,0	0,3%	1.864		2.039	
IDR/CNY	2.193	4,8	0,2%	2.073		2.204	
IDR/YEN (100yen)	10.451	12,1	0,1%	10.290		11.504	
IDR/USD	15.853	56,0	0,4%	14.632		15.946	
IDR/EUR	17.161	36,9	0,2%	15.890		17.167	

Commodity	Close	Δ	%	Min	52W Range	Max	Last 90 days
WTI Futures 1 Month	81	-0.3	-0.3%	67		94	
ICE Coal Newcastle (Nov'23)	131	2,6	2,0%	116		228	
Gold Spot \$/OZ	2.192	13,9	0,6%	1.820		2.203	
Nickel LME USD/Mt	16,608	-20,7	-0,1%	15,770		25,633	
LME TIN USD/Mt	27,564	86,0	0,3%	22,767		29,069	
CPO MYR/Mt	4,285	-86,5	-2,0%	3,331		4,376	

### Indonesia Economic Indicator

	2Q2023	3Q2023	4Q2023
GDP Growth (%)	5,17%	4,94%	5,04%
Trade Balance (US\$ Mil)	7.818	7.815	9.192
Current Account (US\$ Mil)	-2.247	-1.039	-1.290
Current Account (% of GDP)	-0,64%	-0,30%	-0,38%
	Jan 24	Feb 24	Mar 24
Rupiah/US\$ (JISDOR)	15.602	15.665	15.702
Inflasi (% YoY)	2,57	2,75	-
Benchmark Rate (%)	6,00	6,00	6,00
Foreign Reserve (US\$ Bil)	\$145.1B	\$144.0B	-

# TRADING IDEA

## PTBA Trading Buy

Close	2.970	
Target Price 1	3.070	+3,37%
Target Price 2	3.100	+4,38%
Stop Loss	2.870	-3,37%
Support 1	2.900	-2,35%
Support 2	2.780	-6,40%

### Technical View

Saham PTBA pada perdagangan Kamis (28/3) ditutup dalam posisi menguat tipis ke level 2.970 diiringi dengan volume yang cukup besar, menandakan bahwa penguatan ini didukung oleh para pelaku pasar. Terlihat PTBA ingin mencoba menguji *resistance* terdekatnya di level 3.000-3.070. Jika PTBA tetap bisa bertahan serta bergerak sehat di atas rangkaian garis EMA-nya maka kemungkinan besar PTBA bisa terus lanjut menguat ke level yang lebih tinggi.

Selain itu, kami juga melihat katalis positif pada saham PTBA dikarenakan adanya peningkatan laba sebesar +130% QoQ menjadi Rp2,3 triliun dari kuartal sebelumnya Rp1,0 triliun. Kinerja ciamik ini didukung oleh kenaikan pendapatan bersih PTBA sebesar +21% QoQ, didorong dari kenaikan ASP (*Average Selling Price*) sebesar +17% QoQ serta PTBA juga berhasil melakukan efisiensi dengan bernegosiasi terkait tarif bahan bakar dengan PT KAI (Persero) selaku pengangkut Batubara PTBA. Dengan adanya peningkatan kinerja yang positif ini menimbulkan ekspektasi positif investor terhadap kinerja PTBA ke depannya yang masih akan berlanjut positif walaupun berhadapan dengan normalisasi harga Batubara acuan. Efisiensi operasional & Ekspektasi positif dari investor ini diharapkan bisa meningkatkan kinerja PTBA baik dari sisi kinerja harga saham ataupun kinerja keuangannya di masa depan.

Strategi *Buy on Weakness* bisa diterapkan ketika PTBA berada di range level 2.900 – 2.980 dan untuk Strategi penjualan bisa terapkan *Sell on Strength* ataupun *Trend Following* selagi PTBA belum menunjukkan tanda-tanda akan terjadi patah *trend* atau *reversal*.

Dengan ini kami rekomendasikan Trading Buy untuk PTBA dengan Target Price 1 di level 3.070 dan Target Price 2 di level 3.100.

### Recommendation Legend:

**TRADING BUY** : Posisi beli untuk jangka pendek / *trading*, yang menitikberatkan pada analisa teknikal pada isu-isu yang beredar.

**NEUTRAL** : Tidak mengambil posisi pada saham yang bersangkutan / posisi tahan jika telah memiliki saham tersebut.

**TRADING SELL** : Posisi jual untuk jangka pendek, yang menitikberatkan pada analisa teknikal dan isu-isu yang beredar.

Published on TradingView.com, March 31, 2024 21:35:59 WIB  
IDX:PTBA, ID O:7970 H:7990 L:7950 C:2970



Masih tunggu apa lagi? Segera buka tabungan VIP SAFE Bank Victoria untuk mempermudah pembayaran pasar modal Anda. #YukNabungSaham #Yukmulaisekarang #AkulInvestor #Victoriasekuritas

# Corporate Action

## Dividen Tunai

Cum-Date	Ticker	Emiten	Payment Date	Nilai Dividen
01 Apr 24	BTPN	PT Bank BTPN Tbk	19 Apr 24	Rp44,3/saham
02 Apr 24	BDMN	PT Bank Danamon Indonesia Tbk	25 Apr 24	Rp125,48/saham
-	-	-	-	-
-	-	-	-	-
-	-	-	-	-
-	-	-	-	-
-	-	-	-	-

## Dividen Saham & Saham Bonus

Cum-Date	Ticker	Emiten	Payment Date	Rasio Dividen
-	-	-	-	-
-	-	-	-	-

## Dividen Tunai dan Saham

Cum-Date	Ticker	Emiten	Payment Date	Nilai Dividen	Rasio Dividen
-	-	-	-	-	-
-	-	-	-	-	-

## Right Issue / HMETD

Cum-Date	Ticker	Emiten	Tanggal Akhir Pelaksanaan HMETD	Nilai Pelaksanaan HMETD	Rasio HMETD
02 Apr 24	SDRA	PT Bank Woori Saudara Indonesia 1906 Tbk	22 Apr 24	Rp 500/saham	2,14 : 1,60
25 Jun 24	AGRS	PT Bank IBK Indonesia Tbk	12 Jul 24	Rp100/saham	31 : 100
-	-	-	-	-	-
-	-	-	-	-	-
-	-	-	-	-	-

\*Tentative

## RUPS & RUPSLB

Recording Date	Ticker	Emiten	Tanggal Penerbitan KTUR	Tanggal RUPS/LB
01 Apr 24	HRTA	PT Hartadinata Abadi Tbk	02 Apr 24	24 Apr 24
01 Apr 24	KEJU	PT Mulia Boga Raya Tbk	02 Apr 24	24 Apr 24
01 Apr 24	CBUT	PT Citra Borneo Utama Tbk	02 Apr 24	24 Apr 24
02 Apr 24	IRRA	PT Itama Ranoraya Tbk	03 Apr 24	25 Apr 24
-	-	-	-	-
-	-	-	-	-
-	-	-	-	-
-	-	-	-	-
-	-	-	-	-
-	-	-	-	-

# Corporate Action

## Public Expose

Tanggal Public Expose	Ticker	Emiten
01 Apr 24	SRAJ	PT Sejahtera Anugrahjaya Tbk
02 Apr 24	HDIT	PT Hensel Davest Indonesia Tbk
04 Apr 24	AVIA	PT Avia Avian Tbk
18 Apr 24	PRDA	PT Prodia Widyahusada Tbk
23 Apr 24	AALI	PT Astra Agro Lestari Tbk
29 Apr 24	PTMP	PT Mitra Pack Tbk
-	-	-
-	-	-
-	-	-
-	-	-

## Penawaran Saham Perdana / IPO

Tanggal Efektif	Masa Penawaran	Emiten	Jumlah Saham IPO	Harga Penawaran	Listing Date	Underwriter
28 Mar 24	02 – 04 Apr 24	PT Multi Hanna Kreasindo Tbk	750.000.000	Rp 160 - 200	08 Apr 24	PT NH Korindo Sekuritas Indonesia
28 Mar 24	02 – 04 Apr 24	PT Atlantis Subsea Indonesia Tbk	1.200.000.000	Rp 100 - 120	16 Apr 24	PT Artha Sekuritas Indonesia
28 Mar 24	02 – 04 Apr 24	PT Cahaya Bumi Rezeki Tbk	300.000.000	Rp 95 - 100	16 Apr 24	PT Shinhan Sekuritas

\*Tentative

## Kalender Ekonomi

Tanggal	Waktu	Negara	Event	Previous	Consensus	Forecast
1 Apr 2024	7:00 AM	South Korea	Balance of Trade MAR	\$4.3B	\$5.75B	\$5.2B
1 Apr 2024	7:30 AM	Indonesia	S&P Global Manufacturing PMI MAR	52.7		52.6
1 Apr 2024	11:00 AM	Indonesia	Inflation Rate YoY MAR	2.75%	2.91%	2.9%
1 Apr 2024	11:00 AM	Indonesia	Core Inflation Rate YoY MAR	1.68%	1.7%	1.5%
1 Apr 2024	11:00 AM	Indonesia	Inflation Rate MoM MAR	0.37%	0.39%	0.45%
1 Apr 2024	1:00 PM	Rusia	S&P Global Manufacturing PMI MAR	54.7		53.8
1 Apr 2024	8:45 PM	United States	S&P Global Manufacturing PMI Final MAR	52.2		52.5
2 Apr 2024	6:00 AM	South Korea	Inflation Rate YoY MAR	3.1%	3.1%	3.1%
2 Apr 2024	6:00 AM	South Korea	CPI MAR	113.77		114
2 Apr 2024	6:00 AM	South Korea	Inflation Rate MoM MAR	0.5%	0.3%	0.2%
2 Apr 2024	3:30 PM	United Kingdom	S&P Global Manufacturing PMI Final MAR	47.5	49.9	49.9
3 Apr 2024	3:30 AM	United States	API Crude Oil Stock Change MAR/29	9.337M		
3 Apr 2024	4:00 AM	South Korea	Foreign Exchange Reserves MAR	\$415.73B		\$415.0B

Research Division

PT Victoria Sekuritas Indonesia  
Graha BIP Level 3A  
Jalan Jend. Gatot Subroto Kav.23  
Jakarta Selatan – 12930  
Phone. 021 5099 2980

For more information about us click  
<https://linktr.ee/victoriasekuritas>

Disclaimer: This report is compiled and contained from source believed to be reliable but its accuracy and completeness are not guaranteed. None of PT Victoria Sekuritas Indonesia or their respective employees and agents makes any representation or warranty or accepts any responsibility or liability as to, or in relation to, the accuracy or completeness of the information and opinions contained in this report.