

IHSG

Closing	Target Short term	%
7.164,81	7.190	+0,35%

IHSG SEKTORAL

Indeks	Chg (Point)	Chg
Energy	+50,11	+2,32%
Basic Material	+32,52	+2,39%
Industrials	-6,40	-0,58%
Consumer Non-Cyclicals	-23,57	-3,30%
Consumer Cyclical	-21,85	-2,68%
Healthcare	-28,36	-2,07%
Financials	-36,77	-2,49%
Properties & Real Estate	-21,11	-3,25%
Technology	-99,84	-2,84%
Infrastructures	-10,58	-0,66%
Transportation & Logistic	-28,89	-2,00%

DAILY MOVERS

Top Movers	Chg	Top Laggards	Chg
MHKI	+35,00%	BSML	-13,56%
ATLA	+35,00%	BAJA	-11,50%
PTSP	+24,81%	CBPE	-11,49%
SBMA	+16,55%	EMDE	-9,60%
SSIA	+15,84%	PTPS	-9,50%

NET TRADING VALUE (Rp Milliar)

Today Foreign Net Trading Value	Net Sell -2.478,58
YTD 2024 Foreign Net Trading Value	Net Buy 14.153,47



Pada perdagangan Selasa (16/4) Bursa Asia Pasifik ditutup dominan melemah. Untuk indeks Strait Times (-2,2%), KLSE (-1,0%), Hang Seng (-2,8%), Nikkei (-2,7%) dan Shanghai Stock Exchange (-0,4%).

Lalu untuk IHSG pada perdagangan Selasa (16/4) mengalami pelemahan sebesar (-1,68%) ke level 7.164,81 dengan total volume perdagangan sebesar 19,883 miliar saham dan total nilai transaksi sebesar IDR22,85 triliun. Investor asing mencatatkan *net sell* sebesar -IDR2.478,58 miliar dengan *total net buy* tahun 2024 sebesar IDR14.153,47 miliar. Net Foreign Buy terbesar yaitu pada saham BREN, TPIA, ANTM, INCO dan PGAS. Sementara Net Foreign Sell terbesar yaitu pada saham BBCA, BBRI, TLKM, ASII dan BMRI.

Wall Street pada perdagangan Selasa (16/4) ditutup dominan melemah, untuk indeks Dow Jones (-0,5%), S&P500 (-1,4%), dan Nasdaq (-1,9%).

Untuk perdagangan Rabu (17/4) IHSG kami perkiraan akan bergerak *rebound* menguat tipis dengan Support di 7.100 dan Resist di 7.270.

Untuk Informasi mengenai Victoria Sekuritas Indonesia

Silahkan scan QR Code berikut



DAILY NEWS

- Ekonomi China mencatat pertumbuhan 5,3% pada kuartal pertama 2024 dibandingkan tahun lalu. Data dari Biro Statistik Nasional China menunjukkan bahwa produk domestik bruto negara itu pada periode Januari hingga Maret 2024 lebih tinggi dibandingkan dengan 5,2% yang tercatat pada akhir 2023. Pertumbuhan ini melampaui ekspektasi para ahli ekonomi yang memperkirakan pertumbuhan hanya sebesar 4.6%.


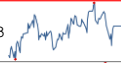

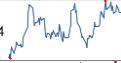





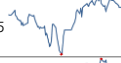



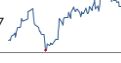

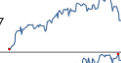





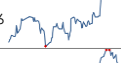


- Rupiah ambles terhadap dolar Amerika Serikat (AS) di tengah memanasnya perang Iran dan Israel. Selain itu tercatat aliran dana asing mengalir keluar dari pasar keuangan domestik. Dilansir dari Refinitiv, rupiah ditutup anjlok 2,08% di angka Rp16.170/US\$. Posisi ini merupakan yang terparah sejak 6 April 2020. DXY Kembali naik ke angka 106,31 (menguat 0,1%) lebih tinggi dibandingkan penutupan perdagangan 15 April 2024 di angka 106,2.

- Menteri Energi dan Sumber Daya Mineral (ESDM) Arifin Tasrif telah menetapkan rata-rata harga minyak mentah Indonesia (Indonesian Crude Price/ICP) bulan Maret 2024 sebesar USD83,79 perbarel. Angka tersebut meningkat USD3,69 perbarel dari ICP bulan Februari yang ditetapkan USD80,09 perbarel.

- BUMA Australia Pty Ltd, anak usaha PT Delta Dunia Makmur Tbk (DOID) meraih kontrak kerja penambangan pre-strip di tambang Blackwater, sebuah tambang batu bara metalurgi yang terletak di Bowen Basin di Queensland tengah, Australia. kontrak tersebut diprediksi akan memberikan kontribusi yang signifikan terhadap pendapatan BUMA Australia hingga Juni 2026, dengan produksi rata-rata tahunan sekitar 36 juta bcm overburden removal.

- Adira Finance (ADMF) menerbitkan surat utang senilai Rp2 triliun. Itu terdiri dari obligasi sebesar Rp1,6 triliun, dan sukuk mudharabah senilai Rp400 miliar guna mencari modal untuk genjot performa.

Indices

SEA Region	Close	Δ	%	YTD	YOY	Min	52W Range	Max	Last 90 days
IDX Composite Index	7,165	-122.1	-1.7%	4.6%	5.0%	6,619		7,433	
Strait Times Index	3,145	-72.1	-2.2%	-3.3%	-5.3%	3,053		3,374	
KLSE Index	1,535	-16.0	-1.0%	2.6%	22.6%	1,375		1,560	
Asia Region	Close	Δ	%	YTD	YOY	Min	52W Range	Max	Last 90 days
Hang Seng Index	16,249	-472.7	-2.8%	-17.9%	-19.1%	14,961		20,297	
SSE Composite Index	3,007	-12.4	-0.4%	-2.7%	-8.9%	2,702		3,395	
Nikkei-225 Index	38,471	-1052.4	-2.7%	47.4%	34.7%	28,416		40,888	
KSE KOSPI Index	2,610	-72.2	-2.7%	17.3%	2.6%	2,278		2,757	
US Region	Close	Δ	%	YTD	YOY	Min	52W Range	Max	Last 90 days
Dow Jones	37,799	-184.3	-0.5%	14.0%	11.8%	32,418		39,807	
Nasdaq	15,865	-309.8	-1.9%	51.6%	31.4%	11,799		16,442	
S&P 500	5,051	-72.0	-1.4%	31.6%	22.2%	4,056		5,254	
Europe Region	Close	Δ	%	YTD	YOY	Min	52W Range	Max	Last 90 days
FTSE100 - London	7,820	-175.2	-2.2%	4.9%	-1.2%	7,257		7,996	
DAX-German	17,766	-164.1	-0.9%	26.3%	11.9%	14,687		18,492	

DAILY NEWS


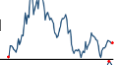
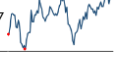
- Media Nusantara Citra (MNCN) per 31 Desember 2023 membukukan laba bersih Rp1,03 triliun. Drop 49% dari episode sama tahun sebelumnya dengan koleksi laba Rp2,05 triliun. Akibatnya, laba per saham dasar induk RCTI itu, terjun ke level Rp78,08 dari sebelumnya senilai Rp155,47.



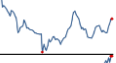

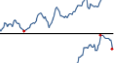
- Pabrik Kertas Tjiwi Kimia (TKIM) sepanjang 2023 meraup laba bersih USD172,01 juta. Drop 62% dari episode sama tahun sebelumnya USD463,34 juta. Dengan hasil itu, laba per saham dasar susut menjadi USD0,0553 dari posisi sama tahun sebelumnya USD0,1488.

- Multistrada Arah Sarana (MASA) sepanjang 2023 meraup laba bersih USD75,34 juta. Menanjak 42% dari episode sama tahun sebelumnya senilai USD52,91 juta. So, laba per saham naik tipis menjadi USD0,82 dari edisi sama sebelumnya USD0,58.

- PT. Aneka tambang Tbk (ANTM) menyampaikan bahwa pihaknya telah melakukan eksplorasi untuk periode yang berakhir sampai dengan tanggal 31 Maret 2024. Kegiatan Eksplorasi ANTAM berfokus pada komoditas emas, nikel dan bauksit di daerah Pongkor Jawa Barat dengan jumlah total biaya eksplorasi pengeluaran preliminary unaudited sebesar Rp17,43 miliar.

- PT Xolare RCR Energy Tbk (SOLA) berencana akan melakukan penawaran umum perdana saham atau Initial Public Offering (IPO) sebanyak 6.562.500 saham setara dengan 20% dari modal ditempatkan dan disetor penuh pada nilai nominal Rp20 per lembar. Masa book building pada 16 hingga 19 April 2024 dengan harga kisaran Rp 100 - Rp 110 per lembar saham. Pemegang merek dagang Xolabit dan Xolare ini bakal meraup dana sekitar Rp65,625 miliar hingga Rp72,187 miliar.

Kurs	Close	Δ	%	Min	52W Range	Max	Last 90 days
IDR/SGD	11.773	-34,4	-0,3%	10,966		11,807	
IDR/HKD	2.027	-4,5	-0,2%	1,864		2,039	
IDR/CNY	2.194	-1,0	0,0%	2,073		2,204	
IDR/YEN (100yen)	10.487	1,8	0,0%	10,290		11,151	
IDR/USD	15.873	-34,0	-0,2%	14,632		15,946	
IDR/EUR	17.202	-65,5	-0,4%	15,890		17,267	

Commodity	Close	Δ	%	Min	52W Range	Max	Last 90 days
WTI Futures 1 Month	85	-0,1	-0,2%	67		94	
ICE Coal Newcastle (Nov'23)	136	-0,3	-0,2%	116		208	
Gold Spot \$/OZ	2.383	-0,6	0,0%	1,820		2,383	
Nickel LME USD/Mt	17.788	40,7	0,2%	15,770		25,633	
LME TIN USD/Mt	32.270	-143,0	-0,4%	22,767		32,413	
CPO MYR/Mt	4.308	-135,5	-3,0%	3,331		4,520	

Indonesia Economic Indicator

	2Q2023	3Q2023	4Q2023
GDP Growth (%)	5,17%	4,94%	5,04%
Trade Balance (US\$ Mil)	7.818	7.815	9.192
Current Account (US\$ Mil)	-2.247	-1.039	-1.290
Current Account (% of GDP)	-0,64%	-0,30%	-0,38%
	Jan 24	Feb 24	Mar 24
Rupiah/US\$ (JISDOR)	15.602	15.665	15.702
Inflasi (% YoY)	2,57	2,75	3,05
Benchmark Rate (%)	6,00	6,00	6,00
Foreign Reserve (US\$ Bil)	\$145,1B	\$144,0B	\$140,4B

TRADING IDEA

HRUM Trading Buy

Close	1.545	
Target Price 1	1.630	+5,50%
Target Price 2	1.740	+12,62%
Stop Loss	1.460	-5,50%
Support 1	1.510	-2,26%
Support 2	1.430	-7,44%

Technical View

Saham HRUM pada perdagangan Selasa (16/4) ditutup dalam posisi menguat ke level 1.545 diiringi dengan volume yang besar, menandakan bahwa penguatan ini didukung oleh para pelaku pasar. Terlihat HRUM sudah berhasil menembus/breakout *neckline Inverted Head & Shoulders*-nya, jika HRUM tetap bisa bergerak di atas *neckline &* rangkaian garis EMA-nya maka diharapkan HRUM bisa terus lanjut menguat ke level yang lebih tinggi.

Selain itu, kami juga melihat katalis positif pada saham HRUM dikarenakan adanya katalis dari pemulihan ekonomi China yang bertumbuh kian membaik dengan tumbuh sebesar 5,3%, jauh diatas ekspektasi para ekonom yang sebesar 4,6%. Dengan pulihnya ekonomi China bisa menjadi katalis bagi kinerja HRUM sebab sekitar 74% penjualan HRUM berasal dari Asia Timur termasuk Negara China yang berperan sebagai importir Batubara terbesar dunia. Katalis positif ini diharapkan bisa meningkatkan kinerja HRUM baik dari sisi kinerja harga saham ataupun kinerja keuangannya di masa depan.

Strategi *Buy on Weakness* bisa diterapkan ketika HRUM berada di range level 1.480 – 1.550 dan untuk Strategi penjualan bisa terapkan *Sell on Strength* ataupun *Trend Following* selagi BBTN belum menunjukkan tanda-tanda akan terjadi patah *trend* atau *reversal*.

Dengan ini kami rekomendasikan Trading Buy untuk HRUM dengan Target Price 1 di level 1.630 dan Target Price 2 di level 1.740.



Recommendation Legend:

TRADING BUY : Posisi beli untuk jangka pendek / *trading* , yang menitikberatkan pada analisa teknikal dan isu-isu yang beredar.

NEUTRAL : Tidak mengambil posisi pada saham yang bersangkutan / posisi tahan jika telah memiliki saham tersebut.

TRADING SELL : Posisi jual untuk jangka pendek , yang menitikberatkan pada analisa teknikal dan isu-isu yang beredar.

Masih tunggu apa lagi? Segera buka tabungan VIP SAFE Bank Victoria untuk mempermudah pembayaran pasar modal Anda. #YukNabungSaham #Yukmulaisekarang #AkulInvestor #Victoriasekuritas

Corporate Action

Dividen Tunai

Cum-Date	Ticker	Emiten	Payment Date	Nilai Dividen
17 Apr 24	BNII	PT Bank Maybank Indonesia Tbk	30 Apr 24	Rp10,29/saham
17 Apr 24	HAIS	PT Hasnur Internasional Shipping Tbk	03 Mei 24	Rp19,98/saham
18 Apr 24	BJBR	PT Bank Pembangunan Daerah Jawa Barat & Banten Tbk	02 Mei 24	Rp95,05/saham
18 Apr 24	CNMA	PT Nusantara Sejahtera Raya Tbk	02 Mei 24	Rp8/saham
19 Apr 24	BNGA	PT Bank CIMB Niaga Tbk	03 Mei 24	Rp122,67/saham
19 Apr 24	LPPF	PT Matahari Department Store Tbk	29 Apr 24	Rp200/saham
19 Apr 24	ROTI	PT Nippon Indosari Corpindo Tbk	26 Apr 24	Rp87,67/saham
19 Apr 24	BNLI	PT Bank Permata Tbk	03 Mei 24	Rp25/saham

Dividen Saham & Saham Bonus

Cum-Date	Ticker	Emiten	Payment Date	Rasio Dividen
-	-	-	-	-
-	-	-	-	-

Dividen Tunai dan Saham

Cum-Date	Ticker	Emiten	Payment Date	Nilai Dividen	Rasio Dividen
-	-	-	-	-	-
-	-	-	-	-	-

Right Issue / HMETD

Cum-Date	Ticker	Emiten	Tanggal Akhir Pelaksanaan HMETD	Nilai Pelaksanaan HMETD	Rasio HMETD
25 Jun 24	AGRS	PT Bank IBK Indonesia Tbk	12 Jul 24	Rp100/saham	100 : 31
-	-	-	-	-	-
-	-	-	-	-	-
-	-	-	-	-	-
-	-	-	-	-	-

*Tentative

RUPS & RUPSLB

Recording Date	Ticker	Emiten	Tanggal Penerbitan KTUR	Tanggal RUPS/LB
19 Apr 24	INTP	PT Indocement Tunggul Prakarsa Tbk	22 Apr 24	14 Mei 24
19 Apr 24	ADMR	PT Adaro Minerals Indonesia Tbk	22 Apr 24	14 Mei 24
19 Apr 24	ISAT	PT Indosat Tbk	22 Apr 24	21 Mei 24
22 Apr 24	ADRO	PT Adaro Energy Indonesia Tbk	23 Apr 24	15 Mei 24
22 Apr 24	MASA	PT Multistrada Arah Sarana Tbk	23 Apr 24	15 Mei 24
23 Apr 24	KMDS	PT Kurniamitra Duta Sentosa Tbk	24 Apr 24	16 Mei 24
23 Apr 24	BWPT	PT Eagle High Plantations Tbk	24 Apr 24	16 Mei 24
24 Apr 24	SBMA	PT Surya Biru Murni Acetylene Tbk	25 Apr 24	17 Mei 24
24 Apr 24	SRTG	PT Saratoga Investama Sedaya Tbk	24 Apr 24	16 Mei 24
24 Apr 24	BAUT	PT Mitra Angkasa Sejahtera Tbk	25 Apr 24	17 Mei 24
25 Apr 24	WSKT	PT Waskita Karya (Persero) Tbk	26 Apr 24	22 Mei 24

Corporate Action

Public Expose

Tanggal Public Expose	Ticker	Emiten
18 Apr 24	PRDA	PT Prodia Widyahusada Tbk
22 Apr 24	BELL	PT Trisula Textile Industries Tbk
23 Apr 24	AALI	PT Astra Agro Lestari Tbk
23 Apr 24	MFIN	PT Mandala Multifinance Tbk
23 Apr 24	SCNP	PT Selaras Citra Nusantara Perkasa Tbk
24 Apr 24	CBUT	PT Citra Borneo Utama Tbk
24 Apr 24	KEJU	PT Mulia Boga Raya Tbk
25 Apr 24	NIKL	PT Pelat Timah Nusantara Tbk
25 Apr 24	SSMS	PT Sawit Sumbermas Sarana Tbk
26 Apr 24	TPMA	PT Trans Power Marine Tbk

Penawaran Saham Perdana / IPO

Tanggal Efektif	Masa Penawaran	Emiten	Jumlah Saham IPO	Harga Penawaran	Listing Date	Underwriter
26 Apr 24	29 Apr–23 Mei 24	PT Remala Abadi Tbk	275.000.000	Rp188-208	07 Mei 24	UOB Kay Hian Sekuritas
-	-	-	-	-	-	-
-	-	-	-	-	-	-

*Tentative

Kalender Ekonomi

Tanggal	Waktu	Negara	Event	Previous	Consensus	Forecast
17 Apr 2024	3:30 AM	United States	API Crude Oil Stock Change APR/12	3.034M		
17 Apr 2024	6:50 AM	Japan	Balance of Trade MAR	¥-379.4B		¥ -280.0B
17 Apr 2024	7:30 AM	Singapore	Balance of Trade MAR	\$5.968B		\$ 7.3B
17 Apr 2024	10:00 AM	Indonesia	Retail Sales YoY FEB	1.1%		1.2%
17 Apr 2024	1:00 PM	United Kingdom	Inflation Rate YoY MAR	3.4%	3.1%	3.1%
17 Apr 2024	1:00 PM	United Kingdom	Core Inflation Rate YoY MAR	4.5%	4.1%	4.3%
17 Apr 2024	1:00 PM	United Kingdom	Inflation Rate MoM MAR	0.6%		0.5%
17 Apr 2024	1:00 PM	United Kingdom	Core Inflation Rate MoM MAR	0.6%		0.3%
17 Apr 2024	4:00 PM	Euro Area	Inflation Rate YoY Final MAR	2.6%	2.4%	2.4%
17 Apr 2024	4:00 PM	Euro Area	Core Inflation Rate YoY Final MAR	3.1%	2.9%	2.9%
17 Apr 2024	4:00 PM	Euro Area	Inflation Rate MoM Final MAR	0.6%	0.8%	0.8%
17 Apr 2024	6:00 PM	South Africa	Retail Sales MoM FEB	-3.2%		1.2%
17 Apr 2024	6:00 PM	South Africa	Retail Sales YoY FEB	-2.1%		-1.8%

Research Division

PT Victoria Sekuritas Indonesia
Graha BIP Level 3A
Jalan Jend. Gatot Subroto Kav.23
Jakarta Selatan – 12930
Phone. 021 5099 2980

For more information about us click
<https://linktr.ee/victoriasekuritas>

Disclaimer: This report is compiled and contained from source believed to be reliable but its accuracy and completeness are not guaranteed. None of PT Victoria Sekuritas Indonesia or their respective employees and agents makes any representation or warranty or accepts any responsibility or liability as to, or in relation to, the accuracy or completeness of the information and opinions contained in this report.