

## IHSG

Closing	Target Short term	%
7.087,32	7.100	+0,18%

### IHSG SEKTORAL

Indeks	Chg (Point)	Chg
Energy	-0,76	-0,03%
Basic Material	-9,97	-0,74%
Industrials	-13,04	-1,21%
Consumer Non-Cyclicals	-6,32	-0,92%
Consumer Cyclical	-14,06	-1,77%
Healthcare	+14,41	+1,10%
Financials	-17,96	-1,24%
Properties & Real Estate	-10,07	-1,62%
Technology	-92,46	-2,78%
Infrastructures	-6,65	-0,42%
Transportation & Logistic	-34,24	-2,46%

### DAILY MOVERS

Top Movers	Chg	Top Laggards	Chg
PEGE	+34,18%	BLTZ	-17,05%
TALF	+24,65%	PYFA	-16,79%
MHKI	+21,43%	SOTS	-16,67%
HELI	+9,82%	SBMA	-15,88%
INRU	+9,42%	PGLI	-15,00%

### NET TRADING VALUE (Rp Milliar)

Today Foreign Net Trading Value	Net Sell -838,17
YTD 2024 Foreign Net Trading Value	Net Buy 12.121,01



Pada perdagangan Jum'at (19/4) Bursa Asia Pasifik ditutup dominan melemah. Untuk indeks Strait Times (-0,3%), KLSE (+0,2%), Hang Seng (-1,0%), Nikkei (-2,7%) dan Shanghai Stock Exchange (-0,3%).

Lalu untuk IHSG pada perdagangan Jum'at (19/4) mengalami pelemahan sebesar (-1,11%) ke level 7.087,32 dengan total volume perdagangan sebesar 18,319 miliar saham dan total nilai transaksi sebesar IDR13,77 triliun. Investor asing mencatatkan *net sell* sebesar -IDR838,17 miliar dengan *total net buy* tahun 2024 sebesar IDR12.121,01 miliar. Net Foreign Buy terbesar yaitu pada saham BREN, PGAS, INKP, BBNI dan SIDO. Sementara Net Foreign Sell terbesar yaitu pada saham BBRI, ASII, BBKA, SMRA dan ICBP.

Wall Street pada perdagangan Jum'at (19/4) ditutup dominan melemah, untuk indeks Dow Jones (+0,6%), S&P500 (-0,9%), dan Nasdaq (-2,0%).

Untuk perdagangan Senin (22/4) IHSG kami perkirakan akan bergerak menguat tipis dengan Support di 7.100 dan Resist di 7.270.

Untuk Informasi mengenai Victoria Sekuritas Indonesia

Silahkan scan QR Code berikut



# DAILY NEWS

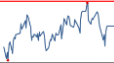
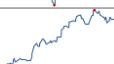



• Utang Luar Negeri (ULN) Indonesia pada Februari 2024 tetap terkendali. Posisi ULN Indonesia pada Februari 2024 tercatat sebesar 407,3 miliar dolar AS, atau tumbuh 1,4% (yoy). Angka ini meningkat USD1,6 miliar dibanding ULN posisi Januari 2024 yang sebesar 405,7 miliar. Perkembangan ULN tersebut terutama disebabkan oleh penarikan pinjaman luar negeri, khususnya pinjaman multilateral, untuk mendukung pembiayaan beberapa program dan proyek pemerintah.

• Dikutip dari situs Bank Indonesia (BI), berdasarkan data transaksi 16 – 18 April 2024, asing tercatat jual neto (net sell) sebesar Rp 21,46 triliun. Rinciannya, net sell Rp 9,79 triliun di pasar Surat Berharga Negara (SBN), jual neto Rp 3,67 triliun di pasar saham, dan jual neto Rp 8 triliun di Sekuritas Rupiah Bank Indonesia (SRBI). Sedangkan sepanjang tahun 2024 sampai 18 April 2024, asing net sell alias jual neto sekitar Rp 38,66 triliun di pasar SBN. Mereka net buy (beli neto) Rp 15,12 triliun di pasar saham dan beli neto Rp12,90 triliun di SRBI.

• Pekan lalu, Indeks Harga Saham Gabungan (IHSG) mengalami turbulensi hebat. Indeks sempat jatuh hingga 2,7%. Aksi jual bersih atau net sell investor asing selama satu pekan terakhir mencapai Rp7,91 triliun. 10 saham dengan net sell terbesar dalam sepekan terakhir ialah BBRI (Rp1,3 T), TLKM (Rp1,3 T), BBCA (Rp963,8 M), ASII (Rp337,4 M), BBNI (Rp291,8 M), BMRI (Rp228,2 M), INDF (Rp158,9 M), ADRO (Rp131,8 M), MEDC (Rp 102 M) dan ISAT (Rp93,5 M).

• PT Elang Mahkota Teknologi Tbk (EMTK) atau Emtek melalui anak usahanya, PT Roket Cipta Sentosa (RCS) mengakuisi saham PT Cardig Aero Services Tbk (CASS) dengan nilai Rp872,7 miliar. Akuisi tersebut merupakan tindak lanjut atas rencana perseroan yang berencana mengambil alih saham CASS sejak 27 Maret lalu, yang telah ditandatangani pada 18 April kemarin.

## Indices

SEA Region	Close	Δ	%	YTD	YOY	Min	52W Range	Max	Last 90 days
IDX Composite Index	7,087	-79.5	-1.1%	3.4%	3.0%	6,619		7,433	
Strait Times Index	3,177	-11.1	-0.3%	-2.3%	-3.6%	3,053		3,374	
KLSE Index	1,548	2.8	0.2%	3.5%	23.7%	1,375		1,560	
Asia Region	Close	Δ	%	YTD	YOY	Min	52W Range	Max	Last 90 days
Hang Seng Index	16,224	-161.7	-1.0%	-18.0%	-17.9%	14,961		20,297	
SSE Composite Index	3,065	-9.0	-0.3%	-0.8%	-6.1%	2,702		3,395	
Nikkei-225 Index	37,068	-1011.4	-2.7%	42.1%	30.4%	28,416		40,888	
KSE KOSPI Index	2,592	-42.8	-1.6%	16.5%	4.3%	2,278		2,757	
US Region	Close	Δ	%	YTD	YOY	Min	52W Range	Max	Last 90 days
Dow Jones	37,986	211.0	0.6%	14.6%	14.1%	32,418		39,807	
Nasdaq	15,282	-319.5	-2.0%	46.0%	28.9%	11,854		16,442	
S&P 500	4,967	-43.9	-0.9%	29.4%	22.5%	4,056		5,254	
Europe Region	Close	Δ	%	YTD	YOY	Min	52W Range	Max	Last 90 days
FTSE100 - London	7,896	18.8	0.2%	6.0%	0.6%	7,257		7,996	
DAX-German	17,737	-100.0	-0.6%	26.1%	12.3%	14,687		18,492	

## DAILY NEWS

• Medco Energi Internasional (MEDC) menyiapkan anggaran USD12,50 juta alias Rp200 miliar dengan asumsi kurs USD1 setara Rp16.000. Dana taktis tersebut disiapkan untuk melakukan buyback 100 juta lembar. Aksi pembelian kembali saham itu, setara 0,398% dari modal ditempatkan, dan disetor perseroan. Aksi tersebut akan digeber dalam tempo 12 bulan setelah mendapat izin para pemodal. Untuk memperoleh restu itu, perseroan akan mengadakan rapat umum pemegang saham tahunan pada 30 Mei 2024.

• Cahayaputra Asa Keramik (CAKK) per 31 Desember 2023 merugi Rp34,08 miliar. Longsor 423% dari episode sama tahun sebelumnya surplus Rp10,55 miliar. Oleh karena itu, rugi per saham emiten Hermanto Tanoko tersebut, terjun bebas menjadi Rp28,33 dari posisi sama sebelumnya dengan tabulasi laba Rp8,77. Total ekuitas Rp200,67 miliar, turun dari Rp252,52 miliar, Total liabilitas Rp265,34 miliar, bengkak dari Rp195,44 miliar dan Jumlah aset Rp466,02 miliar, turun dari Rp447,97 miliar.

• Garda Tujuh Buana (GTBO) per 31 Desember 2023 mencatat laba USD4,15 juta. Menciu 44% dari periode sama tahun sebelumnya USD7,49 juta. Laba bersih per saham turun ke level USD0,002 dari edisi sebelumnya USD0,003. Walaupun pendapatan naik 19% namun kenaikan COGS masih lebih besar hingga 51% alhasil laba kotor menyusut sebesar -6,65% YoY.

• Arkora Hydro (ARKO) menginjeksi modal anak usaha Rp20 miliar. Dana pinjaman tersebut memenuhi kas anak usaha perseroan yaitu Nosu Hydro. Teken perjanjian fasilitas pinjaman tersebut telah dibakukan pada 18 April 2024. Pinjaman tersebut dibanderol bunga 6,5% per tahun. Lalu, jangka waktu pembayaran pinjaman tersebut berdurasi kurang lebih 8 tahun sejak tanggal operasi komersial pembangkit listrik tenaga air (PLTA).

Kurs	Close	Δ	%	Min	52W Range	Max	Last 90 days
IDR/SGD	11.898	-13,0	-0,1%	10.966		11.911	
IDR/HKD	2.066	-7,7	-0,4%	1.864		2.074	
IDR/CNY	2.235	-9,1	-0,4%	2.073		2.244	
IDR/YEN (100yen)	10.485	-17,7	-0,2%	10.290		11.151	
IDR/USD	16.177	-63,0	-0,4%	14.632		16.240	
IDR/EUR	17.274	20,4	0,1%	15.890		17.274	

Commodity	Close	Δ	%	Min	52W Range	Max	Last 90 days
WTI Futures 1 Month	83	0.5	0.6%	67		94	
ICE Coal Newcastle (Nov'23)	142	0.8	0.5%	116		207	
Gold Spot \$/OZ	2,388	8.4	0.4%	1,820		2,388	
Nickel LME USD/Mt	18,505	327.5	1.8%	15,770		24,965	
LME TIN USD/Mt	34,104	1219.0	3.7%	22,767		34,104	
CPO MYR/Mt	4,174	21.5	0.5%	3,331		4,520	

### Indonesia Economic Indicator

	2Q2023	3Q2023	4Q2023
GDP Growth (%)	5,17%	4.94%	5.04%
Trade Balance (US\$ Mil)	7.818	7.815	9.192
Current Account (US\$ Mil)	-2.247	-1.039	-1.290
Current Account (% of GDP)	-0.64%	-0.30%	-0.38%
	Jan 24	Feb 24	Mar 24
Rupiah/US\$ (JISDOR)	15.602	15.665	15.702
Inflasi (% YoY)	2.57	2.75	3.05
Benchmark Rate (%)	6.00	6.00	6.00
Foreign Reserve (US\$ Bil)	\$145.1B	\$144.0B	\$140.4B

# TRADING IDEA

## ANTM Trading Buy

Close	1.760	
Suggested Entry Point	1.720	Support Area
Target Price 1	1.850	+7,56%
Target Price 2	1.900	+10,47%
Stop Loss	1.680	-2,32%
Support 1	1.710	-0,58%
Support 2	1.650	-4,07%

### Technical View

Saham ANTM pada perdagangan Jum'at (19/4) ditutup dalam posisi melemah tipis ke level 1.760 dari harga pembukaan dan diiringi dengan penurunan volume dibandingkan volume perdagangan sebelumnya, hal ini menunjukkan bahwa pelemahan ANTM relative tidak didukung oleh para pelaku pasar. Terlihat ANTM mencoba menguji kembali *neckline cup with handle pattern*-nya setelah berhasil ditembus pada perdagangan 16 April 2024 lalu, jika ANTM tetap bisa bergerak di atas area *support/neckline* dan garis EMA-nya maka diharapkan bisa terus lanjut menguat ke level yang lebih tinggi.

Selain itu, kami juga melihat katalis positif secara jangka panjang pada saham ANTM dikarenakan adanya katalis dari harga komoditas emas global yang mengalami kenaikan cukup signifikan sebesar +15,97% secara YTD (Year to Date). Dengan adanya kenaikan harga ini, tentu akan menguntungkan bagi ANTM sebab dapat meningkatkan ASP (Average Selling Price) produk komoditas berbasis emasnya sehingga katalis positif ini diharapkan bisa meningkatkan kinerja ANTM baik dari sisi kinerja harga saham ataupun kinerja keuangannya di masa depan.

Strategi *Buy on Weakness* bisa diterapkan ketika ANTM berada di range level 1.720 – 1.770 dan untuk Strategi penjualan bisa terapkan *Sell on Strength* ataupun *Trend Following* selagi ANTM belum menunjukkan tanda-tanda akan terjati patah *trend* atau *reversal*.

Dengan ini kami rekomendasikan Trading Buy untuk ANTM dengan Target Price 1 di level 1.850 dan Target Price 2 di level 1.900.



### Recommendation Legend:

**TRADING BUY** : Posisi beli untuk jangka pendek / *trading* , yang menitikberatkan pada analisa teknikal dan isu-isu yang beredar.

**NEUTRAL** : Tidak mengambil posisi pada saham yang bersangkutan / posisi tahan jika telah memiliki saham tersebut.

**TRADING SELL** : Posisi jual untuk jangka pendek , yang menitikberatkan pada analisa teknikal dan isu-isu yang beredar.

Masih tunggu apa lagi? Segera buka tabungan VIP SAFE Bank Victoria untuk mempermudah pembayaran pasar modal Anda. [#YukNabungSaham](#) [#Yukmulaisekarang](#) [#AkulInvestor](#) [#Victoriasekuritas](#)

# Corporate Action

## Dividen Tunai

Cum-Date	Ticker	Emiten	Payment Date	Nilai Dividen
22 Apr 24	AVIA	PT Avia Avian Tbk	30 Apr 24	Rp11/saham
24 Apr 24	EAST	PT Eastparc Hotel Tbk	03 Mei 24	Rp2,45/saham
-	-	-	-	-
-	-	-	-	-
-	-	-	-	-
-	-	-	-	-
-	-	-	-	-

## Dividen Saham & Saham Bonus

Cum-Date	Ticker	Emiten	Payment Date	Rasio Dividen
-	-	-	-	-
-	-	-	-	-

## Dividen Tunai dan Saham

Cum-Date	Ticker	Emiten	Payment Date	Nilai Dividen	Rasio Dividen
-	-	-	-	-	-
-	-	-	-	-	-

## Right Issue / HMETD

Cum-Date	Ticker	Emiten	Tanggal Akhir Pelaksanaan HMETD	Nilai Pelaksanaan HMETD	Rasio HMETD
23 Apr 24	SDRA	PT Bank Woori Saudara Indonesia 1906 Tbk	06 Mei 24	Rp500/saham	2.142 : 1.600
25 Jun 24	AGRS	PT Bank IBK Indonesia Tbk	12 Jul 24	Rp100/saham	100 : 31
-	-	-	-	-	-
-	-	-	-	-	-
-	-	-	-	-	-

\*Tentative

## RUPS & RUPSLB

Recording Date	Ticker	Emiten	Tanggal Penerbitan KTUR	Tanggal RUPS/LB
22 Apr 24	ABMM	PT ABM Investama Tbk	23 Apr 24	15 Mei 24
22 Apr 24	ADRO	PT Adaro Energy Indonesia Tbk	23 Apr 24	15 Mei 24
22 Apr 24	MASA	PT Multistrada Arah Sarana Tbk	23 Apr 24	15 Mei 24
23 Apr 24	KMDS	PT Kurniamitra Duta Sentosa Tbk	24 Apr 24	16 Mei 24
23 Apr 24	BWPT	PT Eagle High Plantations Tbk	24 Apr 24	16 Mei 24
24 Apr 24	SBMA	PT Surya Biru Murni Acetylene Tbk	25 Apr 24	17 Mei 24
24 Apr 24	SRTG	PT Saratoga Investama Sedaya Tbk	24 Apr 24	16 Mei 24
24 Apr 24	BAUT	PT Mitra Angkasa Sejahtera Tbk	25 Apr 24	17 Mei 24
24 Apr 24	GTSI	PT GTS Internasional Tbk	25 Apr 24	17 Mei 24
25 Apr 24	DAYA	PT Duta Intidaya Tbk	26 Apr 24	20 Mei 24
25 Apr 24	WSKT	PT Waskita Karya (Persero) Tbk	26 Apr 24	22 Mei 24

# Corporate Action

## Public Expose

Tanggal Public Expose	Ticker	Emiten
22 Apr 24	BELL	PT Trisula Textile Industries Tbk
23 Apr 24	AALI	PT Astra Agro Lestari Tbk
23 Apr 24	MFIN	PT Mandala Multifinance Tbk
23 Apr 24	SCNP	PT Selaras Citra Nusantara Perkasa Tbk
24 Apr 24	CBUT	PT Citra Borneo Utama Tbk
24 Apr 24	KEJU	PT Mulia Boga Raya Tbk
25 Apr 24	NIKL	PT Pelat Timah Nusantara Tbk
25 Apr 24	SSMS	PT Sawit Sumbermas Sarana Tbk
26 Apr 24	TPMA	PT Trans Power Marine Tbk
29 Apr 24	PTMP	PT Mitra Pack Tbk

## Penawaran Saham Perdana / IPO

Tanggal Efektif	Masa Penawaran	Emiten	Jumlah Saham IPO	Harga Penawaran	Listing Date	Underwriter
26 Apr 24	29 Apr–23 Mei 24	PT Remala Abadi Tbk	275.000.000	Rp188-208	07 Mei 24	UOB Kay Hian Sekuritas
26 Apr 24	30 Apr – 3 Mei 24	PT Xolare RCR Energy	656.250.000	Rp100-110	07 Mei 24	UOB Kay Hian Sekuritas
-	-	-	-	-	-	-

\*Tentative

## Kalender Ekonomi

Tanggal	Waktu	Negara	Event	Previous	Consensus	Forecast
22 Apr 2024	11:00 AM	ID	Balance of Trade MAR	\$0.87B		\$ 1.5B
22 Apr 2024	11:00 AM	ID	Exports YoY MAR	-9.45%		
22 Apr 2024	11:00 AM	ID	Imports YoY MAR	15.84%		
23 Apr 2024	4:00 AM	KR	PPI MoM MAR	0.30%		0.20%
23 Apr 2024	4:00 AM	KR	PPI YoY MAR	1.50%		1.80%
23 Apr 2024	6:00 AM	AU	Judo Bank Manufacturing PMI Flash APR	47.3		47.9
23 Apr 2024	6:00 AM	AU	Judo Bank Services PMI Flash APR	54.4		54
23 Apr 2024	6:00 AM	AU	Judo Bank Composite PMI Flash APR	53.3		53.2
23 Apr 2024	7:30 AM	JP	Jibun Bank Manufacturing PMI Flash APR	48.2		48.9
23 Apr 2024	7:30 AM	JP	Jibun Bank Services PMI Flash APR	54,1		54
23 Apr 2024	7:30 AM	JP	Jibun Bank Composite PMI Flash APR	51,7		52
23 Apr 2024	12:00 PM	IN	HSBC Composite PMI Flash APR	61,8		61,6
23 Apr 2024	12:00 PM	IN	HSBC Manufacturing PMI Flash APR	59,1		58,3

Research Division

PT Victoria Sekuritas Indonesia  
Graha BIP Level 3A  
Jalan Jend. Gatot Subroto Kav.23  
Jakarta Selatan – 12930  
Phone. 021 5099 2980

For more information about us click  
<https://linktr.ee/victoriasekuritas>

Disclaimer: This report is compiled and contained from source believed to be reliable but its accuracy and completeness are not guaranteed. None of PT Victoria Sekuritas Indonesia or their respective employees and agents makes any representation or warranty or accepts any responsibility or liability as to, or in relation to, the accuracy or completeness of the information and opinions contained in this report.