

IHSG

Closing	Target Short term	%
7.073,82	7.086	+0,17%

IHSG SEKTORAL

Indeks	Chg (Point)	Chg
Energy	-15,00	-0,69%
Basic Material	+1,33	+0,10%
Industrials	-2,75	-0,26%
Consumer Non-Cyclicals	+6,08	+0,90%
Consumer Cyclical	-2,55	-0,33%
Healthcare	-1,09	-0,08%
Financials	+2,22	+0,16%
Properties & Real Estate	+4,84	+0,79%
Technology	+9,55	+0,30%
Infrastructures	-9,50	-0,60%
Transportation & Logistic	-8,54	-0,63%

DAILY MOVERS

Top Movers	Chg	Top Laggards	Chg
PYFA	+34,43%	MHKI	-25,00%
NFCX	+25,00%	GLVA	-22,48%
POLU	+24,87%	HILL	-21,62%
ATLA	+24,53%	LPPF	-15,69%
IOTF	+21,12%	INOV	-14,17%

NET TRADING VALUE (Rp Milliar)

Today Foreign Net Trading Value	Net Sell -921,17
YTD 2024 Foreign Net Trading Value	Net Buy 11.199,84



Pada perdagangan Senin (22/4) Bursa Asia Pasifik ditutup dominan menguat. Untuk indeks Strait Times (+1,5%), KLSE (+0,8%), Hang Seng (+1,8%), Nikkei (+1,0%) dan Shanghai Stock Exchange (-0,7%).

Lalu untuk IHSG pada perdagangan Senin (22/4) mengalami pelemahan sebesar (-0,19%) ke level 7.073,82 dengan total volume perdagangan sebesar 16,224 miliar saham dan total nilai transaksi sebesar IDR11,90 triliun. Investor asing mencatatkan *net sell* sebesar -IDR921,17 miliar dengan *total net buy* tahun 2024 sebesar IDR11.199,84 miliar. Net Foreign Buy terbesar yaitu pada saham BMRI, TPIA, ANTM, BBNI dan NCKL. Sementara Net Foreign Sell terbesar yaitu pada saham BBCA, BBRI, TLKM, UNTR dan AMMN.

Wall Street pada perdagangan Senin (22/4) ditutup dominan menguat, untuk indeks Dow Jones (+0,7%), S&P500 (+0,9%), dan Nasdaq (+1,1%).

Untuk perdagangan Selasa (23/4) IHSG kami perkirakan akan bergerak menguat tipis dengan Support di 7.060 dan Resist di 7.140.

Untuk Informasi mengenai Victoria Sekuritas Indonesia

Silahkan scan QR Code berikut



DAILY NEWS


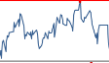

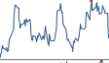



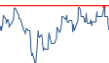

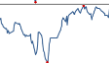

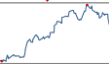

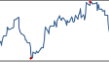

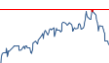

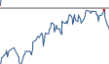

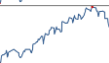



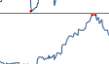
- Badan Pusat Statistik (BPS) mengumumkan kinerja perdagangan internasional Indonesia periode Maret. Sesuai ekspektasi, ekspor merosot. Plt Kepala BPS Amalia Adininggar Widiasanti melaporkan nilai ekspor Maret tercatat US\$ 22,43 miliar. Turun -4,19% YoY sedangkan secara bulanan naik +16,4% MoM. Hasil ini lebih baik dari konsensus yang dihimpun Bloomberg pada median proyeksi pertumbuhan ekspor sebesar -10,91% YoY.

- Pada kuartal I-2024, kinerja kegiatan usaha mengalami peningkatan dibandingkan akhir tahun 2023. Hasil Survei Kegiatan Dunia Usaha (SKDU) Bank Indonesia (BI) mencatat kinerja dunia usaha yang lebih tinggi, dengan Saldo Bersih Tertimbang (SBT) mencapai 14,11%, naik dari 13,17% pada kuartal IV-2023. Peningkatan terbesar terlihat pada lapangan usaha Pertanian, Kehutanan, dan Perikanan, dengan SBT 1,44% pada kuartal I-2024, berbanding terbalik dengan SBT minus 0,81% pada kuartal IV-2023.

- Harga batu bara naik pada perdagangan akhir pekan lalu. Pada Jumat (19/4/2024), harga batu bara di pasar ICE Newcastle untuk kontrak pengiriman bulan ini berada di US\$ 141,75/ton. Naik 0,53% dari hari sebelumnya dan menjadi yang tertinggi sejak 29 Desember tahun lalu. Sepanjang pekan lalu, harga batu bara melonjak 7,39% dan dalam sebulan terakhir, harga melesat 9,54%. Kenaikan harga batu bara ditopang oleh tingginya permintaan.

- Harga timah dunia terus menguat dan mencapai level tertingginya pada April, seiring dengan masih berlanjutnya isu keterbatasan pasokan dunia akibat gangguan produksi dari Asia Tenggara – termasuk Indonesia – hingga Afrika. data London Metal Exchange (LME) pagi ini, Senin (22/4/2024), harga timah dunia menguat 4,72% ke level US\$35.582 per ton pada penutupan perdagangan Jumat. Capaian tersebut sekaligus menjadi yang tertinggi sepanjang April.

Indices

SEA Region	Close	Δ	%	YTD	YOY	Min	52W Range	Max	Last 90 days
IDX Composite Index	7,074	-13.5	-0.2%	3.3%	2.3%	6,619		7,433	
Strait Times Index	3,225	48.7	1.5%	-0.8%	-1.4%	3,053		3,374	
KLSE Index	1,560	12.0	0.8%	4.3%	24.6%	1,375		1,560	
Asia Region	Close	Δ	%	YTD	YOY	Min	52W Range	Max	Last 90 days
Hang Seng Index	16,512	287.5	1.8%	-16.5%	-17.0%	14,961		20,297	
SSE Composite Index	3,045	-20.7	-0.7%	-1.4%	-8.4%	2,702		3,395	
Nikkei-225 Index	37,439	370.3	1.0%	43.5%	29.7%	28,856		40,888	
KSE KOSPI Index	2,637	45.1	1.7%	18.5%	5.4%	2,278		2,757	
US Region	Close	Δ	%	YTD	YOY	Min	52W Range	Max	Last 90 days
Dow Jones	38,240	253.6	0.7%	15.4%	12.1%	32,418		39,807	
Nasdaq	15,451	169.3	1.1%	47.6%	26.4%	11,966		16,442	
S&P 500	5,011	43.4	0.9%	30.5%	20.2%	4,061		5,254	
Europe Region	Close	Δ	%	YTD	YOY	Min	52W Range	Max	Last 90 days
FTSE100 - London	8,024	128.0	1.6%	7.7%	1.9%	7,257		8,024	
DAX-German	17,861	123.4	0.7%	26.9%	12.2%	14,687		18,492	

DAILY NEWS

- Mandiri Herindo Adiperkasa (MAHA) sepanjang kuartal I-2024 mengemas laba bersih Rp73,20 miliar. Melejit 78% dari periode sama tahun lalu senilai Rp41,02 miliar. Laba per saham dasar ikut terkerek menjadi Rp4,39 dari sebelumnya Rp3,28. Pendapatan terkumpul Rp622,67 miliar, menanjak 36% dari posisi sama tahun lalu Rp455,36 miliar. Beban pokok pendapatan Rp489,11 miliar, bengkak dari tahun lalu Rp337,88 miliar. Laba kotor terakumulasi senilai Rp133,56 miliar, surplus 13% dari edisi sama tahun lalu Rp117,47 miliar.

- Adhi Karya (ADHI) tengah merancang penerbitan obligasi senilai Rp5 triliun. Rencana tersebut telah mendapat persetujuan dari investor dalam Rapat umum pemegang saham tahunan pada 3 April 2024. Penerbitan surat utang tersebut mulai tahun 2024 sampai dengan jangka waktu maksimal selama 2 tahun. Dana hasil penerbitan obligasi akan digunakan untuk memenuhi sejumlah keperluan seperti memenuhi kebutuhan rencana refinancing, working capital, dan penyertaan kerja sama pemerintah, dan badan usaha (KPBU).

- PT Bank Neo Commerce Tbk. (BBYB) akan melaksanakan penambahan modal dengan hak memesan efek terlebih dahulu (PMHMETD) atau rights issue sebanyak 5 miliar lembar saham dengan nilai nominal Rp 100 per saham. Seluruh dana yang diperoleh setelah dikurangi biaya-biaya emisi akan dipergunakan seluruhnya guna memperkuat struktur permodalan Perseroan dan sebagai modal kerja Perseroan untuk membiayai peningkatan kredit dan aset produktif lainnya dalam rangka pengembangan usaha.

- PT Puradelta Lestari Tbk. (DMAS) meraih prapenjualan atau marketing sales sebesar Rp560 miliar pada kuartal pertama tahun 2024, sekitar 31% dari target 2024 sebesar Rp1,81 triliun. Perseroan berhasil menjual sekitar 18 hektare lahan industrinya dan >50% penjualan didominasi oleh permintaan dari sektor data center.

Kurs	Close	Δ	%	Min	52W Range	Max	Last 90 days
IDR/SGD	11.955	56,9	0,5%	10.966		11.955	
IDR/HKD	2.079	13,0	0,6%	1.864		2.079	
IDR/CNY	2.248	13,9	0,6%	2.073		2.248	
IDR/YEN (100yen)	10.540	54,5	0,5%	10.290		11.151	
IDR/USD	16.280	103,0	0,6%	14.632		16.280	

Commodity	Close	Δ	%	Min	52W Range	Max	Last 90 days
WTI Futures 1 Month	82	-1,0	-1,2%	67		94	
ICE Coal Newcastle (Nov'23)	138	-3,8	-2,6%	116		207	
Gold Spot \$/OZ	2.327	-60,6	-2,5%	1.820		2.388	
Nickel LME USD/MT	19.674	1169,5	6,3%	15.770		24.965	
LME TIN USD/MT	35.582	1478,0	4,3%	22.767		35.582	
CPO MYR/MT	4,046	-54,0	-1,3%	3,331		4,520	

Indonesia Economic Indicator

	2Q2023	3Q2023	4Q2023
GDP Growth (%)	5,17%	4,94%	5,04%
Trade Balance (US\$ Mil)	7.818	7.815	9.192
Current Account (US\$ Mil)	-2.247	-1.039	-1.290
Current Account (% of GDP)	-0,64%	-0,30%	-0,38%
	Jan 24	Feb 24	Mar 24
Rupiah/US\$ (JISDOR)	15.602	15.665	15.702
Inflasi (% YoY)	2,57	2,75	3,05
Benchmark Rate (%)	6,00	6,00	6,00
Foreign Reserve (US\$ Bil)	\$145,1B	\$144,0B	\$140,4B

TRADING IDEA

ACES Trading Buy

Close	945	
Suggested Entry Point	920	Support Area
Target Price 1	985	+7,07%
Target Price 2	1.040	+13,04%
Stop Loss	860	-6,52%
Support 1	905	-1,63%
Support 2	850	-7,61%

Technical View

Saham ACES pada perdagangan Senin (22/4) ditutup dalam posisi melemah tipis ke level 945 dari harga pembukaan dan diiringi dengan peningkatan volume dibandingkan volume perdagangan sebelumnya, hal ini menunjukkan bahwa penguatan ACES relative didukung oleh para pelaku pasar. Sejauh ini ACES terlihat bergerak teratur dalam area channel pattern-nya, jika ACES tetap bisa terus bergerak di dalam area channel pattern dan diatas garis EMA-nya maka diharapkan ACES bisa terus lanjut menguat ke level yang lebih tinggi.

Selain itu, kami juga melihat katalis positif secara jangka panjang pada saham ACES dikarenakan adanya katalis dari peningkatan same store sales growth (SSSG) ACES sebesar +19,9% YoY pada Maret 2024 dan selama 3M24 SSSG ACES tercatat tumbuh sebesar +13,2% YoY. Manajemen ACES menargetkan SSSG selama 2024 tumbuh +7% YoY. Adanya kenaikan SSSG ini, tentu akan menguntungkan bagi Investor ACES sebab dapat menjadi indikasi atau acuan gambaran kinerja pertumbuhan penjualan dari masing-masing store ACES. Dengan adanya katalis positif ini diharapkan bisa meningkatkan kinerja ACES baik dari sisi kinerja harga saham ataupun kinerja keuangannya di masa depan.

Strategi *Buy on Weakness* bisa diterapkan ketika ACES berada di range level 920 – 940 dan untuk Strategi penjualan bisa terapkan *Sell on Strength* ataupun *Trend Following* selagi ACES belum menunjukkan tanda-tanda akan terjadi patah *trend* atau *reversal*.

Dengan ini kami rekomendasikan Trading Buy untuk ACES dengan Target Price 1 di level 985 dan Target Price 2 di level 1.040.



Recommendation Legend:

TRADING BUY : Posisi beli untuk jangka pendek / *trading* , yang menitikberatkan pada analisa teknikal dan isu-isu yang beredar.

NEUTRAL : Tidak mengambil posisi pada saham yang bersangkutan / posisi tahan jika telah memiliki saham tersebut.

TRADING SELL : Posisi jual untuk jangka pendek , yang menitikberatkan pada analisa teknikal dan isu-isu yang beredar.

Masih tunggu apa lagi? Segera buka tabungan VIP SAFE Bank Victoria untuk mempermudah pembayaran pasar modal Anda. [#YukNabungSaham](#) [#Yukmulaisekarang](#) [#AkuInvestor](#) [#Victoriasekuritas](#)

Corporate Action

Dividen Tunai

Cum-Date	Ticker	Emiten	Payment Date	Nilai Dividen
24 Apr 24	EAST	PT Eastparc Hotel Tbk	03 Mei 24	Rp2,45/saham
-	-	-	-	-
-	-	-	-	-
-	-	-	-	-
-	-	-	-	-
-	-	-	-	-
-	-	-	-	-

Dividen Saham & Saham Bonus

Cum-Date	Ticker	Emiten	Payment Date	Rasio Dividen
-	-	-	-	-
-	-	-	-	-

Dividen Tunai dan Saham

Cum-Date	Ticker	Emiten	Payment Date	Nilai Dividen	Rasio Dividen
-	-	-	-	-	-
-	-	-	-	-	-

Right Issue / HMETD

Cum-Date	Ticker	Emiten	Tanggal Akhir Pelaksanaan HMETD	Nilai Pelaksanaan HMETD	Rasio HMETD
23 Apr 24	SDRA	PT Bank Woori Saudara Indonesia 1906 Tbk	06 Mei 24	Rp500/saham	2.142 : 1.600
25 Jun 24	AGRS	PT Bank IBK Indonesia Tbk	12 Jul 24	Rp100/saham	100 : 31
-	-	-	-	-	-
-	-	-	-	-	-
-	-	-	-	-	-

*Tentative

RUPS & RUPSLB

Recording Date	Ticker	Emiten	Tanggal Penerbitan KTUR	Tanggal RUPS/LB
23 Apr 24	KMDS	PT Kurniamitra Duta Sentosa Tbk	24 Apr 24	16 Mei 24
23 Apr 24	BWPT	PT Eagle High Plantations Tbk	24 Apr 24	16 Mei 24
24 Apr 24	SBMA	PT Surya Biru Murni Acetylene Tbk	25 Apr 24	17 Mei 24
24 Apr 24	SRTG	PT Saratoga Investama Sedaya Tbk	24 Apr 24	16 Mei 24
24 Apr 24	BAUT	PT Mitra Angkasa Sejahtera Tbk	25 Apr 24	17 Mei 24
24 Apr 24	GTSI	PT GTS Internasional Tbk	25 Apr 24	17 Mei 24
24 Apr 24	ARTO	PT Bank Jago Tbk	30 Apr 24	22 Mei 24
25 Apr 24	DAYA	PT Duta Intidaya Tbk	26 Apr 24	20 Mei 24
25 Apr 24	WSKT	PT Waskita Karya (Persero) Tbk	26 Apr 24	22 Mei 24
25 Apr 24	BFIN	PT BFI Finance Indonesia Tbk	26 Apr 24	22 Mei 24
26 Apr 24	CPIN	PT Charoen Pokphand Indonesia Tbk	29 Apr 24	21 Mei 24

Corporate Action

Public Expose

Tanggal Public Expose	Ticker	Emiten
23 Apr 24	AALI	PT Astra Agro Lestari Tbk
23 Apr 24	MFIN	PT Mandala Multifinance Tbk
23 Apr 24	SCNP	PT Selaras Citra Nusantara Perkasa Tbk
24 Apr 24	CBUT	PT Citra Borneo Utama Tbk
24 Apr 24	KEJU	PT Mulia Boga Raya Tbk
25 Apr 24	NIKL	PT Pelat Timah Nusantara Tbk
25 Apr 24	SSMS	PT Sawit Sumbermas Sarana Tbk
26 Apr 24	TPMA	PT Trans Power Marine Tbk
29 Apr 24	PTMP	PT Mitra Pack Tbk
29 Apr 24	TRIS	PT Trisula International Tbk

Penawaran Saham Perdana / IPO

Tanggal Efektif	Masa Penawaran	Emiten	Jumlah Saham IPO	Harga Penawaran	Listing Date	Underwriter
26 Apr 24	29 Apr–23 Mei 24	PT Remala Abadi Tbk	275.000.000	Rp188-208	07 Mei 24	UOB Kay Hian Sekuritas
26 Apr 24	30 Apr – 3 Mei 24	PT Xolare RCR Energy	656.250.000	Rp100-110	07 Mei 24	UOB Kay Hian Sekuritas
-	-	-	-	-	-	-

*Tentative

Kalender Ekonomi

Tanggal	Waktu	Negara	Event	Previous	Consensus	Forecast
23 Apr 2024	4:00 AM	South Korea	PPI MoM MAR	0.30%		0.20%
23 Apr 2024	4:00 AM	South Korea	PPI YoY MAR	1.50%		1.80%
23 Apr 2024	6:00 AM	Australia	Judo Bank Manufacturing PMI Flash APR	47.3		47.9
23 Apr 2024	6:00 AM	Australia	Judo Bank Services PMI Flash APR	54.4		54
23 Apr 2024	6:00 AM	Australia	Judo Bank Composite PMI Flash APR	53.3		53.2
23 Apr 2024	7:30 AM	Japan	Jibun Bank Manufacturing PMI Flash APR	48.2		48.9
23 Apr 2024	7:30 AM	Japan	Jibun Bank Services PMI Flash APR	54.1		54
23 Apr 2024	7:30 AM	Japan	Jibun Bank Composite PMI Flash APR	51.7		52
23 Apr 2024	12:00 PM	India	HSBC Composite PMI Flash APR	61.8		61.6
23 Apr 2024	12:00 PM	India	HSBC Manufacturing PMI Flash APR	59.1		58.3
23 Apr 2024	12:00 PM	Singapore	Core Inflation Rate YoY MAR	3.60%		3.70%
23 Apr 2024	12:00 PM	Singapore	Inflation Rate MoM MAR	1.00%		0.20%
23 Apr 2024	12:00 PM	Singapore	Inflation Rate YoY MAR	3.40%		3.50%

Research Division

PT Victoria Sekuritas Indonesia
Graha BIP Level 3A
Jalan Jend. Gatot Subroto Kav.23
Jakarta Selatan – 12930
Phone. 021 5099 2980

For more information about us click
<https://linktr.ee/victoriasekuritas>

Disclaimer: This report is compiled and contained from source believed to be reliable but its accuracy and completeness are not guaranteed. None of PT Victoria Sekuritas Indonesia or their respective employees and agents makes any representation or warranty or accepts any responsibility or liability as to, or in relation to, the accuracy or completeness of the information and opinions contained in this report.