

IHSG

Closing	Target Short term	%
7.036,08	7.060	+0,34%

IHSG SEKTORAL

Indeks	Chg (Point)	Chg
Energy	-29,50	-1,36%
Basic Material	-26,63	-2,01%
Industrials	-11,73	-1,11%
Consumer Non-Cyclicals	-12,14	-1,74%
Consumer Cyclicals	-21,79	-2,80%
Healthcare	-30,34	-2,25%
Financials	-22,45	-1,57%
Properties & Real Estate	-4,11	-0,66%
Technology	-40,93	-1,23%
Infrastructures	-7,13	-0,44%
Transportation & Logistic	-8,89	-0,67%

DAILY MOVERS

Top Movers	Chg	Top Laggards	Chg
MMIX	+34,00%	PJAA	-15,85%
DIVA	+24,30%	VINS	-13,61%
HILL	+18,88%	PTIS	-13,14%
FOOD	+15,63%	TOSK	-12,50%
PDES	+12,43%	MHKI	-11,71%

NET TRADING VALUE (Rp Milliar)

Today Foreign Net Trading Value	Net Sell -2.162,54
YTD 2024 Foreign Net Trading Value	Net Buy 7.621,60



Pada perdagangan Jum'at (26/4) Bursa Asia Pasifik ditutup dominan menguat. Untuk indeks Strait Times (-0,2%), KLSE (+0,4%), Hang Seng (+2,1%), Nikkei (+0,8%) dan Shanghai Stock Exchange (+1,2%).

Lalu untuk IHSG pada perdagangan Jum'at (26/4) mengalami pelemahan sebesar (-1,67%) ke level 7.038,08 dengan total volume perdagangan sebesar 15,503 miliar saham dan total nilai transaksi sebesar IDR14,71 triliun. Investor asing mencatatkan *net sell* sebesar -IDR2.162,54 miliar dengan *total net buy* tahun 2024 sebesar IDR7.621,60 miliar. Net Foreign Buy terbesar yaitu pada saham BMRI, BREN, BBNI, BFIN dan MAPA. Sementara Net Foreign Sell terbesar yaitu pada saham BBRI, TLKM, AMMN, ASII dan UNTR.

Wall Street pada perdagangan Jum'at (26/4) ditutup dominan menguat, untuk indeks Dow Jones (+0,4%), S&P500 (+1,0%), dan Nasdaq (+2,0%).

Untuk perdagangan Senin (29/4) IHSG kami perkirakan akan bergerak *rebound* menguat tipis dengan Support di 6.960 dan Resist di 7.100.

Untuk Informasi mengenai Victoria Sekuritas Indonesia

Silahkan scan QR Code berikut



DAILY NEWS

• Bank Indonesia (BI) menegaskan akan mengoptimalkan strategi operasi moneter "pro-market" yang telah diterbitkan tahun 2023 yaitu SRBI, SVBI dan SUVBI untuk memperkuat upaya pendalaman pasar uang dan aliran masuk modal asing ke dalam negeri sehingga bisa mendukung stabilisasi nilai tukar Rupiah.

• Hasil Survei Perbankan Bank Indonesia (BI) mengindikasikan penyaluran kredit baru pada Q1 2024 tumbuh positif, meski tidak setinggi Q4 2023. Hal ini tercermin dari nilai SBT penyaluran kredit baru Q1 2024 sebesar 60,8% dan pertumbuhan penyaluran kredit baru ini terjadi pada seluruh jenis kredit.


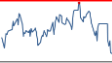

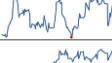



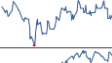

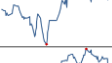





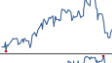








• Kementerian Keuangan (Kemenkeu) melaporkan belanja pemerintah pusat pada kuartal I tercatat Rp427,6 triliun. Naik 23,1% YoY dan secara porsi tercatat 17,3% dari pagu anggaran 2024. Hal ini disebabkan aktivitas Pemilihan Umum (Pemilu) dan Program bantuan sembako dan penyaluran bansos.

• Axiata Group Berhad selaku induk usaha PT XL Axiata Tbk (EXCL) sedang melakukan diskusi dengan induk usaha Pt Smartfren Telecom Tbk (FREN) untuk membentuk entitas senilai US\$ 3,5 miliar. Kesepakatan ini tidak mengikat dan mungkin akan tercapai dalam beberapa bulan mendatang serta memungkinkan ada proses negosiasi dan *due diligence*.

• PT HM Sampoerna Tbk (HMSP) mencatatkan kinerja keuangan yang positif sepanjang kuartal I-2024. Ini tecermin dari perolehan penjualan dan laba bersih yang kompak tumbuh. Penjualan naik 7,94% YoY sedangkan laba bersih tercatat naik 4,03% YoY menjadi Rp2,27 triliun dibanding Q1 2023 sebesar Rp2,26 triliun.

• PT Jaya Real Property Tbk (JRPT) berencana melakukan pembelian kembali saham Perseroan atau buyback saham dengan jangka waktu maksimal 12 bulan. JRPT telah menganggarkan dana sekitar Rp100 miliar untuk aksi korporasi ini.

Indices

SEA Region	Close	Δ	%	YTD	YOY	Min	52W Range	Max	Last 90 days
IDX Composite Index	7,036	-119.2	-1.7%	2.7%	3.3%	6,619		7,433	
Strait Times Index	3,280	-7.7	-0.2%	0.9%	0.6%	3,053		3,374	
KLSE Index	1,575	5.9	0.4%	5.3%	25.9%	1,375		1,575	
Asia Region	Close	Δ	%	YTD	YOY	Min	52W Range	Max	Last 90 days
Hang Seng Index	17,651	366.6	2.1%	-10.8%	-10.4%	14,961		20,297	
SSE Composite Index	3,089	35.7	1.2%	0.0%	-7.1%	2,702		3,395	
Nikkei-225 Index	37,935	306.3	0.8%	45.4%	30.1%	28,950		40,888	
KSE KOSPI Index	2,656	27.7	1.1%	19.3%	6.2%	2,278		2,757	
US Region	Close	Δ	%	YTD	YOY	Min	52W Range	Max	Last 90 days
Dow Jones	38,240	153.9	0.4%	15.4%	14.4%	32,418		39,807	
Nasdaq	15,928	316.1	2.0%	52.2%	32.5%	11,966		16,442	
S&P 500	5,100	51.5	1.0%	32.8%	24.7%	4,061		5,254	
Europe Region	Close	Δ	%	YTD	YOY	Min	52W Range	Max	Last 90 days
FTSE100 - London	8,140	61.0	0.8%	9.2%	4.5%	7,257		8,140	
DAX-German	18,161	243.7	1.4%	29.1%	14.8%	14,687		18,492	

DAILY NEWS

- Medikaloka Hermina (HEAL) sepanjang Q1 2024 meraup laba bersih Rp190,94 miliar. Tumbuh 75% YoY dari Q1 2023 lalu senilai Rp108,90 miliar. Alhasil, laba per saham dasar menjadi Rp12,96 dari posisi sebelumnya Rp7,52. Penjualan yang naik (+25%) lebih besar dibanding kenaikan COGS (+21%) menjadi salah satu faktor pendorong kenaikan laba ini.

- Astra Agro Lestari (AALI) sepanjang Q1-2024 membukukan laba bersih Rp230,52 miliar. Mengalami pertumbuhan 2,58% YoY dari posisi Q1 2023 lalu Rp224,71 miliar. Laba per saham dasar/dilusian menjadi Rp119,78 dari posisi sama tahun sebelumnya Rp116,76.

- United Tractors (UNTR) akan menebar total dividen tahun buku 2023 senilai Rp8,2 triliun. Alokasi dividen itu sekitar 39,8 persen dari koleksi laba bersih 2023 sebesar Rp20,61 triliun. So, Pemegang saham akan mendapat jatah dividen Rp2.270/saham. Angka ini sudah termasuk interim Rp701/saham pada Oktober 2023 lalu dan sisa dividen akan diterima sebesar Rp1.569/saham.

- PT Arwana Citramulia Tbk (ARNA) berhasil mencatatkan laba bersih sebesar Rp104,79 miliar pada kuartal pertama 2024, turun 28,2% dibandingkan dengan periode yang sama tahun 2023, yang mencapai Rp145,3 miliar. Laba per saham dasar/dilusian menjadi Rp14,27 dari posisi sama tahun sebelumnya Rp19,79.

- Lippo Cikarang (LPCK) per 31 Maret 2024 meraup laba bersih Rp59,64 miliar. Melangit 919% dari episode sama tahun lalu minus Rp7,28 miliar. Laba per saham dasar menjadi Rp22 dari edisi sama sebelumnya defisit Rp3. Pendapatan yang melesat hingga 175% YoY seiring peningkatan serah terima rumah tapak dan rumah toko kepada konsumen, menjadi factor kenaikan ini.

Kurs	Close	Δ	%	Min	52W Range	Max Last 90 days
IDR/SGD	11.917	39,4	0,3%	10.966		11.955
IDR/HKD	2.070	6,9	0,3%	1.864		2.079
IDR/CNY	2.236	6,1	0,3%	2.073		2.248
IDR/YEN (100yen)	10.414	-18,1	-0,2%	10.290		11.151
IDR/USD	16.208	47,0	0,3%	14.632		16.280
IDR/EUR	17.375	98,1	0,6%	15.890		17.375

Commodity	Close	Δ	%	Min	52W Range	Max Last 90 days
WTI Futures 1 Month	84	0,3	0,3%	67		94
ICE Coal Newcastle (Nov'23)	142	-2,9	-2,0%	116		193
Gold Spot \$/OZ	2.340	7,9	0,3%	1.820		2.388
Nickel LME USD/Mt	19,041	-56,1	-0,3%	15,770		24,965
LME TIN USD/Mt	32,436	-491,0	-1,5%	22,767		35,692
CPO MYR/Mt	3,957	-105,5	-2,6%	3,331		4,520

Indonesia Economic Indicator

	2Q2023	3Q2023	4Q2023
GDP Growth (%)	5,17%	4,94%	5,04%
Trade Balance (US\$ Mil)	7.818	7.815	9.192
Current Account (US\$ Mil)	-2.247	-1.039	-1.290
Current Account (% of GDP)	-0,64%	-0,30%	-0,38%
	Feb 24	Mar 24	Apr 24
Rupiah/US\$ (JISDOR)	15.665	15.702	16.063
Inflasi (% YoY)	2,75	3,05	-
Benchmark Rate (%)	6,00	6,00	6,25
Foreign Reserve (US\$ Bil)	\$144,0B	\$140,4B	-

TRADING IDEA

NCKL Trading Buy

Close	950	
Suggested Entry Point	930	
Target Price 1	985	+5,91%
Target Price 2	1.020	+9,68%
Stop Loss	880	-5,38%
Support 1	930	-0,00%
Support 2	865	-6,98%

Technical View

Saham NCKL pada perdagangan Jum'at (26/4) ditutup dalam posisi menguat ke level 950. Sejauh ini NCKL terlihat mencoba membentuk *Cup with handle pattern* dan masih juga bergerak teratur di dalam area *channel pattern*-nya, jika NCKL tetap bisa terus bergerak area major *channel pattern* dan diatas garis EMA-nya maka diharapkan NCKL bisa terus lanjut menguat ke level yang lebih tinggi dan bisa berhasil *breakout neckline cup with handle pattern*-nya.

Selain itu, kami juga melihat katalis positif dari sisi bisnis pada saham NCKL dikarenakan adanya katalis dari harga komoditas nickel global yang mengalami kenaikan cukup signifikan sebesar +15,1% secara YTD (Year to Date). Dengan adanya kenaikan harga ini, tentu akan menguntungkan bagi NCKL sebab dapat meningkatkan ASP (Average Selling Price) produk komoditas berbasis nickelnnya sehingga katalis positif ini diharapkan bisa meningkatkan kinerja NCKL baik dari sisi kinerja harga saham ataupun kinerja keuangannya di masa depan.

Strategi *Buy on Weakness* bisa diterapkan ketika NCKL berada di range level 930 – 960 dan untuk Strategi penjualan bisa terapkan *Sell on Strength* ataupun *Trend Following* selagi NCKL belum menunjukkan tanda-tanda akan terjadi patah *trend* atau *reversal*.

Dengan ini kami rekomendasikan Trading Buy untuk NCKL dengan Target Price 1 di level 985 dan Target Price 2 di level 1.020.



Recommendation Legend:

TRADING BUY : Posisi beli untuk jangka pendek / *trading* , yang menitikberatkan pada analisa teknikal dan isu-isu yang beredar.

NEUTRAL : Tidak mengambil posisi pada saham yang bersangkutan / posisi tahan jika telah memiliki saham tersebut.

TRADING SELL : Posisi jual untuk jangka pendek , yang menitikberatkan pada analisa teknikal dan isu-isu yang beredar.

Masih tunggu apa lagi? Segera buka tabungan VIP SAFE Bank Victoria untuk mempermudah pembayaran pasar modal Anda. #YukNabungSaham #Yukmulaisekarang #AkulInvestor #Victoriasekuritas

Corporate Action

Dividen Tunai

Cum-Date	Ticker	Emiten	Payment Date	Nilai Dividen
30 Apr 24	CINT	PT Prodia Widyahusada Tbk	17 Mei 24	Rp165,97/saham
30 Apr 24	BELL	PT Trisula Textile Industries Tbk	22 Mei 24	Rp5/saham
02 Mei 24	ASRM	PT Asuransi Ramayana Tbk	22 Mei 24	Rp0,34/saham
02 Mei 24	AALI	PT Astra Agro Lestari Tbk	22 Mei 24	Rp65/saham
02 Mei 24	ASGR	PT Astra Graphia Tbk	22 Mei 24	Rp165/saham
02 Mei 24	MPXL	PT MPX Logistics International Tbk	22 Mei 24	Rp34/saham
02 Mei 24	HMSP	PT H.M Sampoerna Tbk	17 Mei 24	Rp0,5/saham
02 Mei 24	SCNP	PT Selaras Citra Nusantara Perkasa Tbk	22 Mei 24	Rp69,3/saham

Dividen Saham & Saham Bonus

Cum-Date	Ticker	Emiten	Payment Date	Rasio Dividen
-	-	-	-	-
-	-	-	-	-

Dividen Tunai dan Saham

Cum-Date	Ticker	Emiten	Payment Date	Nilai Dividen	Rasio Dividen
-	-	-	-	-	-
-	-	-	-	-	-

Right Issue / HMETD

Cum-Date	Ticker	Emiten	Tanggal Akhir Pelaksanaan HMETD	Nilai Pelaksanaan HMETD	Rasio HMETD
25 Jun 24	AGRS	PT Bank IBK Indonesia Tbk	12 Jul 24	Rp100/saham	100 : 31
28 Jun 24	BSML	PT Bintang Samudera Mandiri Lines Tbk	17 Jul 24	-	46.255.625 : 10.000.000
-	-	-	-	-	-
-	-	-	-	-	-
-	-	-	-	-	-

*Tentative

RUPS & RUPSLB

Recording Date	Ticker	Emiten	Tanggal Penerbitan KTUR	Tanggal RUPS/LB
29 Apr 24	IKAI	PT Intikeramik Alamsari Industri Tbk	30 Apr 24	22 Mei 24
29 Apr 24	RANC	PT Supra Boga Lestari Tbk	30 Apr 24	22 Mei 24
29 Apr 24	MAPB	PT MAP Boga Adiperkasa Tbk	30 Apr 24	22 Mei 24
29 Apr 24	ARTO	PT Bank Jago Tbk	30 Apr 24	22 Mei 24
30 Apr 24	KDSI	PT Kedawung Setia Industrial Tbk	02 Mei 24	24 Mei 24
02 Mei 24	WIIM	PT Wismilak Inti Makmur Tbk	03 Mei 24	27 Mei 24
02 Mei 24	PTSN	PT Sat Nusapersada Tbk	03 Mei 24	27 Mei 24
02 Mei 24	SGRO	PT Sampoerna Agro Tbk	03 Mei 24	27 Mei 24
03 Mei 24	BEST	PT Bekasi Fajar Industrial Estate Tbk	06 Mei 24	28 Mei 24
03 Mei 24	MSTI	PT Mastersystem Infotama Tbk	06 Mei 24	28 Mei 24
03 Mei 24	SKRN	PT Superkrane Mitra Utama Tbk	06 Mei 24	28 Mei 24

Corporate Action

Public Expose

Tanggal Public Expose	Ticker	Emiten
29 Apr 24	PTMP	PT Mitra Pack Tbk
29 Apr 24	TRIS	PT Trisula International Tbk
30 Apr 24	BEKS	PT Bank Pembangunan Daerah Banten Tbk
30 Apr 24	CARS	Pt Industri dan Perdagangan Bintraco Dharma Tbk
30 Apr 24	GOLD	PT Visi Telekomunikasi Infrastruktur Tbk
30 Apr 24	GOOD	PT Garudafood Putra Putri Jaya Tbk
30 Apr 24	MFIN	PT Mandala Multifinance Tbk
30 Apr 24	PLIN	PT Plaza Indonesia Realty Tbk
30 Apr 24	SKLT	PT Sekar Laut Tbk
02 Mei 24	MBAP	PT Mitrabara Adiperdana Tbk

Penawaran Saham Perdana / IPO

Tanggal Efektif	Masa Penawaran	Emiten	Jumlah Saham IPO	Harga Penawaran	Listing Date	Underwriter
26 Apr 24	29 Apr–23 Mei 24	PT Remala Abadi Tbk	275.000.000	Rp188-208	07 Mei 24	UOB Kay Hian Sekuritas
26 Apr 24	30 Apr – 3 Mei 24	PT Xolare RCR Energy	656.250.000	Rp100-110	07 Mei 24	UOB Kay Hian Sekuritas
-	-	-	-	-	-	-

*Tentative

Kalender Ekonomi

Tanggal	Waktu	Negara	Event	Previous	Consensus	Forecast
29 Apr 2024	9:30 AM	Singapore	Unemployment Rate Prel Q1	2%		2.20%
29 Apr 2024	12:00 PM	Singapore	PPI YoY MAR	-2.8%		4.2%
29 Apr 2024	2:00 PM	Indonesia	Foreign Direct Investment YoY Q1	5.3%		
29 Apr 2024	2:00 PM	Spain	Inflation Rate YoY Prel APR	3.2%	3.4%	3.1%
29 Apr 2024	2:00 PM	Spain	Core Inflation Rate YoY Prel APR	3.3%		3.3%
30 Apr 2024	6:00 AM	South Korea	Retail Sales MoM MAR	-3.1%		0.2%
30 Apr 2024	6:30 AM	Japan	Unemployment Rate MAR	2.6%	2.5%	2.40%
30 Apr 2024	6:50 AM	Japan	Retail Sales YoY MAR	4.6%	2.5%	2.8%
30 Apr 2024	6:50 AM	Japan	Retail Sales MoM MAR	1.5%	0.6%	0.3%
30 Apr 2024	8:30 AM	Australia	Retail Sales MoM Prel MAR	0.3%	0.2%	0.3%
30 Apr 2024	4:00 PM	Euro Area	GDP Growth Rate YoY Flash Q1	0.1%	0.2%	0.1%
30 Apr 2024	4:00 PM	Euro Area	Inflation Rate YoY Flash APR	2.4%	2.4%	2.4%
30 Apr 2024	4:00 PM	Euro Area	Core Inflation Rate YoY Flash APR	2.9%	2.6%	2.8%

Research Division

PT Victoria Sekuritas Indonesia
Graha BIP Level 3A
Jalan Jend. Gatot Subroto Kav.23
Jakarta Selatan – 12930
Phone. 021 5099 2980

For more information about us click
<https://linktr.ee/victoriasekuritas>

Disclaimer: This report is compiled and contained from source believed to be reliable but its accuracy and completeness are not guaranteed. None of PT Victoria Sekuritas Indonesia or their respective employees and agents makes any representation or warranty or accepts any responsibility or liability as to, or in relation to, the accuracy or completeness of the information and opinions contained in this report.