

IHSG

Closing	Target Short term	%
7.117,43	7.090	-0,39%

IHSG SEKTORAL

Indeks	Chg (Point)	Chg
Energy	-25,50	-1,14%
Basic Material	-22,66	-1,68%
Industrials	+1,17	+0,11%
Consumer Non-Cyclicals	-4,72	-0,68%
Consumer Cyclical	-13,39	-1,75%
Healthcare	+1,70	+0,12%
Financials	-39,82	-2,78%
Properties & Real Estate	-9,45	-1,51%
Technology	-31,16	-0,93%
Infrastructures	-3,04	-0,19%
Transportation & Logistic	-26,91	-2,02%

DAILY MOVERS

Top Movers	Chg	Top Laggards	Chg
TRGU	+34,21%	ATLA	-24,82%
NASI	+20,78%	FITT	-22,07%
MSKY	+18,33%	GOLD	-11,76%
OKAS	+17,50%	IDPR	-10,67%
MHKI	+12,94%	VINS	-10,34%

NET TRADING VALUE (Rp Milliar)

Today Foreign Net Trading Value	Net Sell -2.599,12
YTD 2024 Foreign Net Trading Value	Net Buy 5.350,07



Pada perdagangan Kamis (2/5) Bursa Asia Pasifik ditutup *mix* dengan ada yang menguat dan ada yang melemah. Untuk indeks Strait Times (+0,1%), KLSE (+0,3%), Hang Seng (+2,5%), Nikkei (-0,1%) dan Shanghai Stock Exchange (0,0%).

Lalu untuk IHSG pada perdagangan Kamis (2/5) mengalami pelemahan sebesar (-1,61%) ke level 7.117,43 dengan total volume perdagangan sebesar 16,169 miliar saham dan total nilai transaksi sebesar IDR16,76 triliun. Investor asing mencatatkan *net sell* sebesar -IDR2.599,12 miliar dengan *total net buy* tahun 2024 sebesar IDR5.350,07 miliar. Net Foreign Buy terbesar yaitu pada saham ASII, TPIA, BREN, GOTO dan MAPI. Sementara Net Foreign Sell terbesar yaitu pada saham BMRI, BBRI, BBNI, UNTR dan ANTM.

Wall Street pada perdagangan Kamis (2/5) ditutup dominan menguat, untuk indeks Dow Jones (+0,9%), S&P500 (+0,9%), dan Nasdaq (+1,5%).

Untuk perdagangan Jum'at (3/5) IHSG kami perkiraan akan bergerak melemah tipis dengan Support di 7.060 dan Resist di 7.140.

Untuk Informasi mengenai Victoria Sekuritas Indonesia

Silahkan scan QR Code berikut



DAILY NEWS

- Federal Reserve atau The Fed memutuskan untuk mempertahankan suku bunga di kisaran target antara 5,25 persen hingga 5,5 persen pada Rabu (1/5/2024). The Fed memutuskan untuk tidak memangkas suku bunga karena masih berjuang melawan inflasi yang tidak kunjung mencapai target 2 persen.


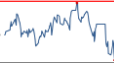

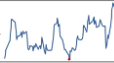







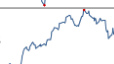

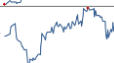







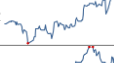


- Kondisi inflasi Indonesia pada April 2024 mengalami penurunan. Badan Pusat Statistik (BPS) mencatat, inflasi pada April 2024 sebesar 0,25% MoM, lebih rendah bila dibandingkan dengan kondisi inflasi pada Maret 2024 yang sebesar 0,52% MoM. Sedangkan, secara tahunan terjadi inflasi 3,00% YoY, turun dari 3,05% YoY.

- Bukit Asam (PTBA) per 31 Maret 2024 mencatat laba bersih Rp790,94 miliar. Turun 31% YoY dari Rp1,16 triliun. Efeknya, Laba per saham dasar dan dilusian ikut tersungkur menjadi Rp69 dari posisi sama tahun lalu Rp101. Sebab turunnya penjualan sebesar -5,52% YoY namun COGS naik 1,27% YoY.

- PT Timah (TINS) sepanjang kuartal pertama 2024 membukukan laba bersih Rp29,54 miliar. Anjlok 41% dari posisi sama tahun lalu senilai Rp50,27 miliar. So, laba bersih per saham dasar dan dilusian turun ke level Rp4 dari sebelumnya Rp7. Penurunan pendapatan sebesar -5,52% YoY menjadi faktor penurunan laba bersih tersebut.

- PT Sumber Alfaria Trijaya Tbk (AMRT) mencatat laba bersih sebesar Rp890,31 miliar sepanjang Q1 2024, yang berarti meningkat 14,8% YoY dari sebelumnya Rp775,82 miliar. So, laba bersih per saham dasar dan dilusian naik ke level Rp21,44 dari sebelumnya Rp18,68. Kenaikan ini berasal dari naiknya pendapatan bersih sebesar +12,2% YoY.

Indices

SEA Region	Close	Δ	%	YTD	YOY	Min	52W Range	Max	Last 90 days
IDX Composite Index	7,117	-116.8	-1.6%	3.7%	4.5%	6,619		7,433	
Strait Times Index	3,297	4.2	0.1%	0.5%	1.7%	3,053		3,374	
KLSE Index	1,580	4.3	0.3%	10.8%	26.3%	1,375		1,583	
Asia Region	Close	Δ	%	YTD	YOY	Min	52W Range	Max	Last 90 days
Hang Seng Index	18,207	444.1	2.5%	-8.7%	-7.9%	14,961		20,079	
SSE Composite Index	3,105	0.0	0.0%	-6.6%	-6.5%	2,702		3,319	
Nikkei-225 Index	38,236	-38.0	-0.1%	31.1%	31.3%	29,122		40,888	
KSE KOSPI Index	2,684	-8.3	-0.3%	6.3%	7.5%	2,278		2,757	
US Region	Close	Δ	%	YTD	YOY	Min	52W Range	Max	Last 90 days
Dow Jones	38,226	322.4	0.9%	13.5%	14.0%	32,418		39,807	
Nasdaq	15,841	235.5	1.5%	31.1%	28.7%	12,285		16,442	
S&P 500	5,064	45.8	0.9%	22.9%	22.4%	4,110		5,254	
Europe Region	Close	Δ	%	YTD	YOY	Min	52W Range	Max	Last 90 days
FTSE100 - London	8,172	50.9	0.6%	5.1%	5.6%	7,257		8,172	
DAX-German	17,897	-35.7	-0.2%	13.8%	12.6%	14,687		18,492	

DAILY NEWS

- Medco Energi (MEDC) per 31 Maret 2024 meraup laba bersih USD72,65 juta. Merosot 11% YoY dari sebelumnya USD82,05 juta. Alhasil, laba per saham dasar turun ke level USD0,00290 dari edisi sebelumnya USD0,00328. Kenaikan biaya produksi & lifting sebesar +6,78% YoY dan kenaikan biaya pembelian minyak mentah sebesar +557% YoY menjadi faktor turunnya laba MEDC.

- Barito Renewables Energy (BREN) per Q1 2024 membukukan laba bersih USD28,83 juta. Turun 1,40% YoY dari sebelumnya USD29,24 juta. Alhasil, laba bersih per saham dasar dan dilusian turun tipis menjadi USD0,00022 dari sebelumnya USD0,00023. Susutnya pendapatan sebesar -1,13% YoY dan naiknya beban depresiasi & amortisasi sebesar +1% YoY turut berperan dalam penurunan laba bersih BREN.

- PT Adi Sarana Armada Tbk (ASSA) membukukan laba bersih yang dapat diatribusikan kepada pemilik entitas induk sebesar Rp71 miliar pada Q1 2024, atau tumbuh 37% YoY. Naiknya pendapatan sebesar +3,1% YoY dan efisiensi COGS sebesar -0,74% YoY turut berkontribusi besar pada kenaikan laba ASSA tersebut.

- PT Sariguna Primatirta Tbk. (CLEO) mencatatkan laba bersih signifikan pada Q1 2024 sebesar Rp115,3 miliar, meningkat 92,5% YoY dari sebelumnya yang hanya Rp59,9 miliar. CLEO mencatat penjualan mencapai Rp626,5 miliar, naik 38% YoY dari sebelumnya Rp455,4 miliar. CLEO optimis FY2024 akan tumbuh double digit sebab ada rencana ekspansi agresif dengan dana investasi sebesar Rp450 miliar.

- Saratoga Investama Sedaya (SRTG) per Q1 2024 merugi Rp2,57 triliun. Terpangkas 41% dari edisi sama tahun lalu tekor senilai Rp4,39 triliun. Rugi per saham dasar susut menjadi -Rp190 dari periode sebelumnya -Rp325. Penghasilan dividen dan bunga yang naik 767% YoY menjadi penolong penyusutan kerugian SRTG.

Kurs	Close	Δ	%	Min	52W Range	Max	Last 90 days
IDR/SGD	11.956	7,1	0,1%	11.005		11.956	
IDR/HKD	2.081	4,6	0,2%	1.864		2.081	
IDR/CNY	2.247	5,1	0,2%	2.073		2.248	
IDR/YEN (100yen)	10.374	-70,7	-0,7%	10.290		10.955	
IDR/USD	16.276	27,0	0,2%	14.632		16.280	
IDR/EUR	17.420	-2,0	0,0%	15.890		17.422	

Commodity	Close	Δ	%	Min	52W Range	Max	Last 90 days
WTI Futures 1 Month	79	0,1	0,1%	67		94	
ICE Coal Newcastle (Nov'23)	148	0,0	0,0%	116		177	
Gold Spot \$/OZ	2.304	-15,6	-0,7%	1.820		2.388	
Nickel LME USD/MT	18.802	-367,2	-1,9%	15.770		24.531	
LME TIN USD/MT	30.598	-588,0	-1,9%	22.767		35.692	
CPO MYR/MT	3.860	-97,5	-2,5%	3.356		4.520	

Indonesia Economic Indicator

	2Q2023	3Q2023	4Q2023
GDP Growth (%)	5,17%	4,94%	5,04%
Trade Balance (US\$ Mil)	7.818	7.815	9.192
Current Account (US\$ Mil)	-2.247	-1.039	-1.290
Current Account (% of GDP)	-0,64%	-0,30%	-0,38%
	Feb 24	Mar 24	Apr 24
Rupiah/US\$ (JISDOR)	15.665	15.702	16.063
Inflasi (% YoY)	2,75	3,05	3,00
Benchmark Rate (%)	6,00	6,00	6,25
Foreign Reserve (US\$ Bil)	\$144,0B	\$140,4B	-

TRADING IDEA

ASSA Trading Buy

Close	760	
Suggested Entry Point	760	
Target Price 1	840	+10,53%
Target Price 2	885	+16,45%
Stop Loss	700	-7,89%
Support 1	720	-5,26%
Support 2	685	-9,87%

Technical View

Saham ASSA pada perdagangan Kamis (2/5) ditutup dalam posisi melemah ke level 760. Sejauh ini ASSA terlihat mencoba bergerak menguji area *resistance upper channel pattern*-nya untuk membentuk pola *Inverted Head & Shoulders*, jika ASSA tetap bisa terus bergerak sehat diatas maupun didalam area kotak kuning maka diharapkan ASSA bisa terus lanjut menguat ke level yang lebih tinggi dengan syarat tidak menembus *support* terakhir kotak kuning.

Secara teknikal, ASSA memiliki RSI yang menuju ke area 50, Potensi *Golden Cross* serta Stochastic RSI juga masih masuk kedalam area *oversold*, hal ini semakin mendukung terbukanya ruang potensi kenaikan lanjutan pada ASSA.

Selain itu, kami juga melihat katalis positif dari sisi bisnis pada saham ASSA dikarenakan adanya kenaikan kinerja yang cukup signifikan pada Q1 2024. Laba bersih tercatat tumbuh 37% YoY menjadi Rp71 miliar didorong oleh tumbuhnya pendapatan sebesar 3,1% dan efisiensi pada COGS yang turun -0,74% YoY. Dengan adanya katalis peningkatan kinerja ini diharapkan bisa meningkatkan optimisme investor terhadap saham ASSA baik dalam hal kinerja tahunan maupun harga saham.

Strategi *Buy on Weakness* bisa diterapkan ketika ASSA berada di range level 720 – 775 dan untuk Strategi penjualan bisa terapkan *Sell on Strength* ataupun *Trend Following* selagi ASSA belum menunjukkan tanda-tanda akan terjadi patah *trend* atau *reversal*.

Dengan ini kami rekomendasikan Trading Buy untuk ASSA dengan Target Price 1 di level 840 dan Target Price 2 di level 885.

Recommendation Legend:

TRADING BUY : Posisi beli untuk jangka pendek / *trading* , yang menitikberatkan pada analisa teknikal dan isu-isu yang beredar.

NEUTRAL : Tidak mengambil posisi pada saham yang bersangkutan / posisi tahan jika telah memiliki saham tersebut.

TRADING SELL : Posisi jual untuk jangka pendek , yang menitikberatkan pada analisa teknikal dan isu-isu yang beredar.



Masih tunggu apa lagi? Segera buka tabungan VIP SAFE Bank Victoria untuk mempermudah pembayaran pasar modal Anda. [#YukNabungSaham](#) [#Yukmulaisekarang](#) [#AkulInvestor](#) [#Victoriasekuritas](#)

Corporate Action

Dividen Tunai

Cum-Date	Ticker	Emiten	Payment Date	Nilai Dividen
03 Mei 24	HRTA	PT Hartadinata Abadi Tbk	22 Mei 24	Rp15/saham
03 Mei 24	UNTR	PT United Tractors Tbk	22 Mei 24	Rp1.569/saham
03 Mei 24	KEJU	PT Mulia Boga Raya Tbk	17 Mei 24	Rp53/saham
03 Mei 24	CBUT	PT Citra Borneo Utama Tbk	22 Mei 24	Rp9,23/saham
06 Mei 24	CMRY	PT Cisarua Mountain Dairy Tbk	20 Mei 24	Rp90/saham
06 Mei 24	TLDN	PT Teladan Prima Agro Tbk	21 Mei 24	Rp12,21/saham
06 Mei 24	MLPT	PT Multipolar Technology Tbk	28 Mei 24	Rp107/saham
06 Mei 24	AMAG	PT Asuransi Multi Artha Guna Tbk	22 Mei 24	Rp30/saham

Dividen Saham & Saham Bonus

Cum-Date	Ticker	Emiten	Payment Date	Rasio Dividen
-	-	-	-	-
-	-	-	-	-

Dividen Tunai dan Saham

Cum-Date	Ticker	Emiten	Payment Date	Nilai Dividen	Rasio Dividen
-	-	-	-	-	-
-	-	-	-	-	-

Right Issue / HMETD

Cum-Date	Ticker	Emiten	Tanggal Akhir Pelaksanaan HMETD	Nilai Pelaksanaan HMETD	Rasio HMETD
25 Jun 24	AGRS	PT Bank IBK Indonesia Tbk	12 Jul 24	Rp100/saham	100 : 31
28 Jun 24	BSML	PT Bintang Samudera Mandiri Lines Tbk	17 Jul 24	-	46.255.625 : 10.000.000
-	-	-	-	-	-
-	-	-	-	-	-
-	-	-	-	-	-

*Tentative

RUPS & RUPSLB

Recording Date	Ticker	Emiten	Tanggal Penerbitan KTUR	Tanggal RUPS/LB
03 Mei 24	BEST	PT Bekasi Fajar Industrial Estate Tbk	06 Mei 24	28 Mei 24
03 Mei 24	MSTI	PT Mastersystem Infotama Tbk	06 Mei 24	28 Mei 24
03 Mei 24	SKRN	PT Superkrane Mitra Utama Tbk	06 Mei 24	28 Mei 24
03 Mei 24	UCID	PT Uni-Charm Indonesia Tbk	06 Mei 24	28 Mei 24
06 Mei 24	AMAR	PT Bank Amar Indonesia Tbk	07 Mei 24	29 Mei 24
06 Mei 24	CGAS	PT Citra Nusantara Gemilang Tbk	07 Mei 24	29 Mei 24
06 Mei 24	CSRA	PT Cisadane Sawit Raya Tbk	07 Mei 24	29 Mei 24
06 Mei 24	GRPH	PT Griptha Putra Persada Tbk	07 Mei 24	29 Mei 24
06 Mei 24	MERK	PT Merck Tbk	07 Mei 24	29 Mei 24
06 Mei 24	MKAP	PT Multikarya Asia Pasifik Raya Tbk	07 Mei 24	29 Mei 24
06 Mei 24	MPMX	PT Mitra Pinasthika Mustika Tbk	07 Mei 24	29 Mei 24

Corporate Action

Public Expose

Tanggal Public Expose	Ticker	Emiten
03 Mei 24	EXCL	PT XL Axiata Tbk
06 Mei 24	KDTN	PT Puri Sentul Permai Tbk
06 Mei 24	RELF	PT Graha Mitra Asia Tbk
07 Mei 24	PGJO	PT Tourindo Guide Indonesia Tbk
07 Mei 24	SFAN	PT Surya Fajar Capital Tbk
08 Mei 24	BDKR	PT Berdiri Pondasi Perkasa Tbk
08 Mei 24	EDGE	PT Indointernet Tbk
08 Mei 24	TEBE	PT Dana Brata Luhur Tbk
09 Mei 24	SRTG	PT Saratoga Investama Sedaya Tbk
13 Mei 24	PBID	PT Panca Budi Idaman Tbk

Penawaran Saham Perdana / IPO

Tanggal Efektif	Masa Penawaran	Emiten	Jumlah Saham IPO	Harga Penawaran	Listing Date	Underwriter
26 Apr 24	29 Apr–23 Mei 24	PT Remala Abadi Tbk	275.000.000	Rp188-208	07 Mei 24	UOB Kay Hian Sekuritas
26 Apr 24	30 Apr – 3 Mei 24	PT Xolare RCR Energy	656.250.000	Rp100-110	07 Mei 24	UOB Kay Hian Sekuritas
-	-	-	-	-	-	-

*Tentative

Kalender Ekonomi

Tanggal	Waktu	Negara	Event	Previous	Consensus	Forecast
03 Mei 2024	6:50 AM	Japan	Foreign Bond Investment APR/27	¥648.1B		
03 Mei 2024	6:50 AM	Japan	Stock Investment by Foreigners APR/27	¥-492.4B		
03 Mei 2024	12:00 PM	Singapore	Retail Sales MoM MAR	3%		-1.90%
03 Mei 2024	12:00 PM	Singapore	Retail Sales YoY MAR	8.40%		1.50%
03 Mei 2024	2:00 PM	Turkey	Inflation Rate MoM APR	3.16%	3.40%	3.30%
03 Mei 2024	2:00 PM	Turkey	Inflation Rate YoY APR	68.50%	70.33%	70.30%
03 Mei 2024	4:00 PM	Euro Area	Unemployment Rate MAR	6.50%	6.50%	6.50%
03 Mei 2024	6:30 PM	India	Foreign Exchange Reserves APR/26	\$640.33B		
03 Mei 2024	7:30 PM	United States	Non Farm Payrolls APR	303K	243K	238K
03 Mei 2024	7:30 PM	United States	Unemployment Rate APR	3.80%	3.80%	3.80%
03 Mei 2024	7:30 PM	United States	Average Hourly Earnings MoM APR	0.30%	0.30%	0.30%
03 Mei 2024	7:30 PM	United States	Average Hourly Earnings YoY	4.10%	4%	4.10%
03 Mei 2024	7:30 PM	United States	Nonfarm Payrolls Private APR	232K	181K	175K

Research Division

PT Victoria Sekuritas Indonesia
Graha BIP Level 3A
Jalan Jend. Gatot Subroto Kav.23
Jakarta Selatan – 12930
Phone. 021 5099 2980

For more information about us click
<https://linktr.ee/victoriasekuritas>

Disclaimer: This report is compiled and contained from source believed to be reliable but its accuracy and completeness are not guaranteed. None of PT Victoria Sekuritas Indonesia or their respective employees and agents makes any representation or warranty or accepts any responsibility or liability as to, or in relation to, the accuracy or completeness of the information and opinions contained in this report.