

## IHSG

| Closing  | Target Short term | %      |
|----------|-------------------|--------|
| 7.135,89 | 7.100             | -0,50% |

### IHSG SEKTORAL

| Indeks                    | Chg (Point) | Chg    |
|---------------------------|-------------|--------|
| Energy                    | +22,79      | +1,04% |
| Basic Material            | +16,84      | +1,28% |
| Industrials               | -18,66      | -1,76% |
| Consumer Non-Cyclicals    | +4,64       | +0,67% |
| Consumer Cyclical         | +2,85       | +0,38% |
| Healthcare                | -0,48       | -0,03% |
| Financials                | +4,35       | +0,31% |
| Properties & Real Estate  | +15,79      | +2,56% |
| Technology                | +50,08      | +1,49% |
| Infrastructures           | -1,52       | -0,09% |
| Transportation & Logistic | +16,59      | +1,28% |

### DAILY MOVERS

| Top Movers | Chg     | Top Laggards | Chg     |
|------------|---------|--------------|---------|
| LABA       | +34,21% | TGUK         | -34,91% |
| CASS       | +25,00% | SURI         | -25,00% |
| LPKR       | +24,62% | ATLA         | -13,84% |
| SIPD       | +22,45% | BATA         | -13,68% |
| AREA       | +17,14% | POLU         | -11,37% |

### NET TRADING VALUE (Rp Milliar)

|                                    |                       |
|------------------------------------|-----------------------|
| Today Foreign Net Trading Value    | Net Sell<br>-1.180,32 |
| YTD 2024 Foreign Net Trading Value | Net Buy<br>3.310,23   |

Indeks Harga Saham Gabungan, ID: IDX: CTR541 H77877 L70249 CTR589 +17 +0,02%



Pada perdagangan Senin (6/5) Bursa Asia Pasifik ditutup dominan menguat. Untuk indeks Strait Times (+0,3%), KLSE (+0,5%), Hang Seng (+0,6%), Nikkei (0,0%) dan Shanghai Stock Exchange (+1,2%).

Lalu untuk IHSG pada perdagangan Senin (6/5) mengalami penguatan sebesar (+0,02%) ke level 7.135,89 dengan total volume perdagangan sebesar 19,402 miliar saham dan total nilai transaksi sebesar IDR11,64 triliun. Investor asing mencatatkan *net sell* sebesar -IDR1.180,32 miliar dengan *total net buy* tahun 2024 sebesar IDR3.310,23 miliar. Net Foreign Buy terbesar yaitu pada saham ADRO, AMMN, BRIS, SMGR dan PGEO. Sementara Net Foreign Sell terbesar yaitu pada saham BBRI, TLKM, BMRI, BBNI dan ASII.

Wall Street pada perdagangan Senin (6/5) ditutup dominan menguat, untuk indeks Dow Jones (+0,5%), S&P500 (+1,0%), dan Nasdaq (+1,2%).

Untuk perdagangan Selasa (7/5) IHSG kami perkirakan akan bergerak melemah tipis dengan Support di 7.090 dan Resist di 7.160.

Untuk Informasi mengenai Victoria Sekuritas Indonesia

Silahkan scan QR Code berikut



# DAILY NEWS

- Badan Pusat Statistik (BPS) mengumumkan data Produk Domestik Bruto (PDB) Indonesia yang tumbuh 5,11% YoY pada Q1-2024, lebih tinggi dari kuartal IV-2023 yang tumbuh 5,04% YoY. Angka ini juga melebihi perkiraan PDB Indonesia tumbuh diangka 5,00% YoY.


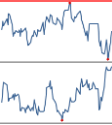

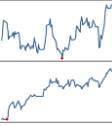



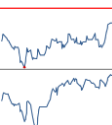

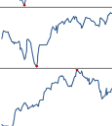

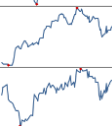



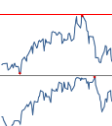

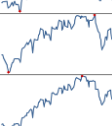

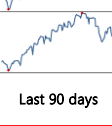

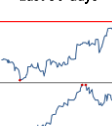

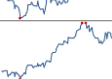
- Harga batu bara anjlok pada perdagangan Jumat (3/5/2024), harga batu bara di pasar ICE Newcastle untuk pengiriman bulan ini ditutup di US\$ 145,6/ton. Jatuh 1,46% dibandingkan hari sebelumnya. Koreksi ini terjadi setelah harga batu bara naik 4 hari beruntun. Sepanjang pekan ini, harga juga masih membukukan kenaikan 8,25% dan Dalam sebulan terakhir, harga batu bara melesat 13,57%.

- Menteri Energi dan Sumber Daya Mineral (ESDM) Arifin Tasrif menetapkan rata-rata Harga Minyak Mentah Indonesia atau Indonesian Crude Price (ICP) April sebesar US\$87,61/barel. Angka ini meningkat 4,57% atau US\$3,83 dibandingkan ICP Maret yang berada pada level US\$83,78. Hal ini dipengaruhi oleh kenaikan harga minyak mentah utama di pasar internasional.

- Wismilak Inti Makmur (WIIM) per 31 Maret 2024 membukukan laba bersih Rp90,57 miliar. Menyusut -18% YoY dari sebelumnya yang senilai Rp110,84 miliar. Dengan hasil itu, laba per saham dasar menjadi Rp43 menyusut dari sebelumnya Rp53. Hal ini didorong dari turunnya pendapatan sebesar -10% YoY menjadi Rp1,05 triliun dari sebelumnya hanya sebesar Rp1,17 triliun.

- PT Astra Otoparts Tbk (AUTO) akan membagikan dividen tunai sebesar Rp636,20 miliar. Setiap pemegang satu saham AUTO akan memperoleh Rp132 per saham. Di harga saat ini Rp2.080/saham maka potensi dividen yield yang didapatkan sebesar 6,35%.

## Indices

| SEA Region          | Close  | Δ     | %    | YTD   | YOY   | Min    | 52W Range   | Max    | Last 90 days  |
|---------------------|--------|-------|------|-------|-------|--------|---|--------|---|
| IDX Composite Index | 7,136  | 1.2   | 0.0% | 4.0%  | 6.3%  | 6,619  |    | 7,433  |    |
| Strait Times Index  | 3,303  | 10.3  | 0.3% | 0.6%  | 2.8%  | 3,053  |    | 3,374  |    |
| KLSE Index          | 1,597  | 7.8   | 0.5% | 12.0% | 27.6% | 1,375  |    | 1,597  |    |
| Asia Region         | Close  | Δ     | %    | YTD   | YOY   | Min    | 52W Range   | Max    | Last 90 days  |
| Hang Seng Index     | 18,578 | 102.4 | 0.6% | -6.8% | -7.0% | 14,961 |    | 20,079 |    |
| SSE Composite Index | 3,141  | 35.9  | 1.2% | -5.5% | -5.1% | 2,702  |    | 3,311  |    |
| Nikkei-225 Index    | 38,236 | 0.0   | 0.0% | 31.1% | 29.1% | 29,626 |    | 40,888 |   |
| KSE KOSPI Index     | 2,677  | 0.0   | 0.0% | 6.0%  | 8.0%  | 2,278  |    | 2,757  |   |
| US Region           | Close  | Δ     | %    | YTD   | YOY   | Min    | 52W Range   | Max    | Last 90 days  |
| Dow Jones           | 38,852 | 176.6 | 0.5% | 15.3% | 16.5% | 32,418 |  | 39,807 |  |
| Nasdaq              | 16,349 | 192.9 | 1.2% | 35.3% | 32.2% | 12,343 |  | 16,442 |  |
| S&P 500             | 5,181  | 52.9  | 1.0% | 25.8% | 25.3% | 4,110  |  | 5,254  |  |
| Europe Region       | Close  | Δ     | %    | YTD   | YOY   | Min    | 52W Range   | Max    | Last 90 days  |
| FTSE100 - London    | 8,213  | 0.0   | 0.0% | 5.7%  | 5.6%  | 7,257  |  | 8,213  |  |
| DAX-German          | 18,175 | 173.6 | 1.0% | 15.6% | 14.2% | 14,687 |  | 18,492 |  |

# DAILY NEWS

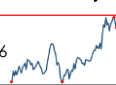
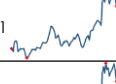
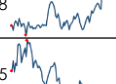
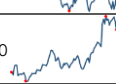

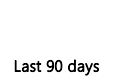
• Kalbe Farma (KLBF) per 31 Maret 2024 mencatat laba bersih Rp957,56 miliar. Surplus 11% YoY dari sebelumnya Rp855,71 miliar. Alhasil, laba per saham dasar naik tipis menjadi Rp20,70 dari edisi sebelumnya Rp18,40. Hal ini didorong dari naiknya pendapatan sebesar +6,36% YoY menjadi Rp8,36 triliun dari sebelumnya hanya sebesar Rp7,86 triliun.

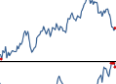
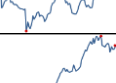
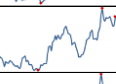
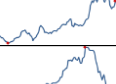


• Erajaya Swasembada (ERAA) per 31 Maret 2024 mencatat laba bersih Rp255,26 miliar. Surplus 8,4% YoY dari sebelumnya Rp235,48 miliar. Oleh karena itu, laba per saham dasar naik tipis menjadi Rp16 dari edisi sebelumnya Rp15. Hal ini didorong dari naiknya pendapatan sebesar +12% YoY menjadi Rp16,64 triliun dari sebelumnya hanya sebesar Rp14,79 triliun.

• PT GoTo Gojek Tokopedia Tbk. (GOTO) bakal menggelar penambahan modal tanpa memberikan hak memesan efek terlebih dahulu (PMTHMETD) atau private placement sebanyak 120.140.966.283 saham Seri A (setara 10% dari total saham GOTO). Dana yang diperoleh akan digunakan untuk modal kerja serta pelunasan utang di kemudian hari (jika ada).

• Bank CIMB Niaga (BNGA) kuartal I-2024 mencatat laba bersih Rp1,68 triliun. Tumbuh 6,32% YoY dari sebelumnya Rp1,58 triliun. Alhasil, laba per saham dasar menjadi Rp66,96 dari sebelumnya Rp63,42. Meningkatnya pendapatan bunga, pendapatan provisi & komisi lainnya, keuntungan transaksi mata uang asing & pendapatan lainnya menjadi pendorong kenaikan laba bersih BNGA.

• Mitrahahtera (MBSS) per 31 Maret 2024 membukukan laba bersih Rp42,14 miliar. Melorot -48% YoY dari sebelumnya yang sebesar Rp81,70 miliar. Dengan hasil itu, laba per saham dasar menjadi Rp24,08, merosot dari sebelumnya Rp46,69. Penurunan ini terjadi seiring dengan penurunan pendapatan sebesar -18% YoY.

| Kurs             | Close  | Δ      | %     | Min    | 52W Range | Max    | Last 90 days  |
|------------------|--------|--------|-------|--------|-----------|--------|---|
| IDR/SGD          | 11.893 | -30,5  | -0,3% | 11.005 |           | 11.956 |  |
| IDR/HKD          | 2.059  | -13,5  | -0,7% | 1.870  |           | 2.081  |  |
| IDR/CNY          | 2.223  | -14,9  | -0,7% | 2.073  |           | 2.248  |  |
| IDR/YEN (100yen) | 10.501 | 79,8   | 0,8%  | 10.290 |           | 10.955 |  |
| IDR/USD          | 16.094 | -108,0 | -0,7% | 14.674 |           | 16.280 |  |
| IDR/EUR          | 17.274 | -86,8  | -0,5% | 15.890 |           | 17.422 |  |

| Commodity                   | Close  | Δ      | %     | Min    | 52W Range | Max    | Last 90 days  |
|-----------------------------|--------|--------|-------|--------|-----------|--------|---|
| WTI Futures 1 Month         | 79     | 0,6    | 0,7%  | 67     |           | 94     |   |
| ICE Coal Newcastle (Nov'23) | 146    | -2,1   | -1,4% | 116    |           | 176    |  |
| Gold Spot \$/OZ             | 2.324  | 22,4   | 1,0%  | 1.820  |           | 2.388  |  |
| Nickel LME USD/Mt           | 19.148 | 583,1  | 3,1%  | 15.770 |           | 23.507 |  |
| LME TIN USD/Mt              | 31.968 | 1018,0 | 3,3%  | 22.767 |           | 35.692 |  |
| CPO MYR/Mt                  | 3.881  | 8,0    | 0,2%  | 3.356  |           | 4.520  |  |

## Indonesia Economic Indicator

|                            | 2Q2023   | 3Q2023   | 4Q2023 |
|----------------------------|----------|----------|--------|
| GDP Growth (%)             | 5,17%    | 4,94%    | 5,04%  |
| Trade Balance (US\$ Mil)   | 7.818    | 7.815    | 9.192  |
| Current Account (US\$ Mil) | -2.247   | -1.039   | -1.290 |
| Current Account (% of GDP) | -0,64%   | -0,30%   | -0,38% |
|                            | Feb 24   | Mar 24   | Apr 24 |
| Rupiah/US\$ (JISDOR)       | 15.665   | 15.702   | 16.063 |
| Inflasi (% YoY)            | 2,75     | 3,05     | 3,00   |
| Benchmark Rate (%)         | 6,00     | 6,00     | 6,25   |
| Foreign Reserve (US\$ Bil) | \$144,0B | \$140,4B | -      |

# TRADING IDEA

## ABMM Trading Buy

|                       |       |        |
|-----------------------|-------|--------|
| Close                 | 3.840 |        |
| Suggested Entry Point | 3.780 |        |
| Target Price 1        | 4.020 | +6,34% |
| Target Price 2        | 4.150 | +9,79% |
| Stop Loss             | 3.570 | -5,56% |
| Support 1             | 3.750 | -0,79% |
| Support 2             | 3.620 | -4,23% |

### Technical View

Saham ABMM pada perdagangan Jum'at (3/5) ditutup dalam posisi menguat tipis ke level 3.840. Saat ini posisi ABMM terlihat bergerak pada area *support channel pattern*-nya, jika ABMM tetap bisa terus bergerak sehat diatas maupun didalam area kotak kuning maka diharapkan ABMM bisa terus lanjut menguat ke level yang lebih tinggi dengan syarat tidak menembus *support* terakhir kotak kuning.

Secara teknikal, ABMM memiliki RSI yang menuju ke area 50, Potensi *Golden Cross* serta Stochastic RSI juga mulai masuk kedalam area *oversold*, hal ini semakin mendukung terbukanya ruang potensi kenaikan lanjutan pada ABMM.

Selain itu, kami juga melihat katalis positif dari sisi bisnis pada saham ABMM dikarenakan adanya ekspektasi dividen yang diterima Investor dari hasil Laba Tahun Buku 2023, jika diasumsikan dividen payout ratio (DPR) sebesar 26% atau setara dengan DPR tahun sebelumnya maka potensi dividen yield yang didapatkan pada harga saat ini sebesar 10,93%. Dengan adanya ekspektasi dividen yang cukup besar ini diharapkan bisa meningkatkan optimisme investor terhadap saham ABMM baik dalam hal kinerja tahunan maupun harga saham.

Strategi *Buy on Weakness* bisa diterapkan ketika ABMM berada di range level 3.730 – 3.850 dan untuk Strategi penjualan bisa terapkan *Sell on Strength* ataupun *Trend Following* selagi ABMM belum menunjukkan tanda-tanda akan terjadi patah *trend* atau *reversal*.

Dengan ini kami rekomendasikan Trading Buy untuk ABMM dengan Target Price 1 di level 4.020 dan Target Price 2 di level 4.150.



### Recommendation Legend:

**TRADING BUY** : Posisi beli untuk jangka pendek / *trading* , yang menitikberatkan pada analisa teknikal dan isu-isu yang beredar.

**NEUTRAL** : Tidak mengambil posisi pada saham yang bersangkutan / posisi tahan jika telah memiliki saham tersebut.

**TRADING SELL** : Posisi jual untuk jangka pendek , yang menitikberatkan pada analisa teknikal dan isu-isu yang beredar.

Masih tunggu apa lagi? Segera buka tabungan VIP SAFE Bank Victoria untuk mempermudah pembayaran pasar modal Anda. #YukNabungSaham #Yukmulaisekarang #AkuInvestor #Victoriasekuritas

# Corporate Action

## Dividen Tunai

| Cum-Date  | Ticker | Emiten                                 | Payment Date | Nilai Dividen  |
|-----------|--------|--|--------------|----------------|
| 07 Mei 24 | MCOL   | PT Prima Andalan Mandiri Tbk           | 27 Mei 24    | Rp430/saham    |
| 07 Mei 24 | TPMA   | PT Trans Power Marine Tbk              | 28 Mei 24    | Rp45/saham     |
| 07 Mei 24 | AUTO   | PT Astra Otoparts Tbk                  | 22 Mei 24    | Rp132/saham    |
| 08 Mei 24 | SMSM   | PT Selamat Sempurna Tbk                | 28 Mei 24    | Rp25/saham     |
| 08 Mei 24 | PTRO   | PT Petrosea Tbk                        | 30 Mei 24    | Rp50,06/saham  |
| 08 Mei 24 | PTMP   | PT Mitra Pack Tbk                      | 31 Mei 24    | Rp1,33/saham   |
| 08 Mei 24 | AKRA   | PT AKR Corporindo Tbk                  | 27 Mei 24    | Rp50/saham     |
| 08 Mei 24 | TUGU   | PT Asuransi Tugu Pratama Indonesia Tbk | 29 Mei 24    | Rp123,26/saham |

## Dividen Saham & Saham Bonus

| Cum-Date | Ticker | Emiten | Payment Date | Rasio Dividen |
|----------|--------|--------|--------------|---------------|
| -        | -      | -      | -            | -             |
| -        | -      | -      | -            | -             |

## Dividen Tunai dan Saham

| Cum-Date | Ticker | Emiten | Payment Date | Nilai Dividen | Rasio Dividen |
|----------|--------|--------|--------------|---------------|---------------|
| -        | -      | -      | -            | -             | -             |
| -        | -      | -      | -            | -             | -             |

## Right Issue / HMETD

| Cum-Date  | Ticker | Emiten                                | Tanggal Akhir Pelaksanaan HMETD | Nilai Pelaksanaan HMETD | Rasio HMETD             |
|-----------|--------|---------------------------------------|---------------------------------|-------------------------|-------------------------|
| 03 Jun 24 | TPMA   | PT Trans Power Marine Tbk             | 13 Jun 24                       | Rp465/saham             | 3 : 1                   |
| 25 Jun 24 | AGRS   | PT Bank IBK Indonesia Tbk             | 12 Jul 24                       | Rp100/saham             | 100 : 31                |
| 28 Jun 24 | BSML   | PT Bintang Samudera Mandiri Lines Tbk | 17 Jul 24                       | -                       | 46.255.625 : 10.000.000 |
| -         | -      | -                                     | -                               | -                       | -                       |
| -         | -      | -                                     | -                               | -                       | -                       |

\*Tentative

## RUPS & RUPSLB

| Recording Date | Ticker | Emiten                                | Tanggal Penerbitan KTUR | Tanggal RUPS/LB |
|----------------|--------|---------------------------------------|-------------------------|-----------------|
| 07 Mei 24      | DILD   | PT Intiland Development Tbk           | 08 Mei 24               | 30 Mei 24       |
| 07 Mei 24      | SILO   | PT Siloam International Hospitals Tbk | 08 Mei 24               | 30 Mei 24       |
| 07 Mei 24      | PNBN   | PT Bank Pan Indonesia Tbk             | 08 Mei 24               | 30 Mei 24       |
| 07 Mei 24      | BMHS   | PT Bundamedik Tbk                     | 08 Mei 24               | 30 Mei 24       |
| 07 Mei 24      | BKSW   | PT Bank QNB Indonesia Tbk             | 08 Mei 24               | 30 Mei 24       |
| 07 Mei 24      | ASMI   | PT Asuransi Maximus Graha Persada Tbk | 08 Mei 24               | 30 Mei 24       |
| 07 Mei 24      | AISA   | PT FKS Food Sejahtera Tbk             | 08 Mei 24               | 31 Mei 24       |
| 07 Mei 24      | MDLN   | PT Modernland Realty Tbk              | 08 Mei 24               | 31 Mei 24       |
| 07 Mei 24      | MLIA   | PT Mulia Industrindo Tbk              | 08 Mei 24               | 31 Mei 24       |
| 07 Mei 24      | FOLK   | PT Multi Garam Utama Tbk              | 08 Mei 24               | 31 Mei 24       |
| 07 Mei 24      | FWCT   | PT Wijaya Cahaya Timber Tbk           | 08 Mei 24               | 03 Jun 24       |

# Corporate Action

## Public Expose

| Tanggal Public Expose | Ticker | Emiten                                       |
|-----------------------|--------|--|
| 07 Mei 24             | PGJO   | PT Tourindo Guide Indonesia Tbk              |
| 07 Mei 24             | SFAN   | PT Surya Fajar Capital Tbk                   |
| 08 Mei 24             | BDKR   | PT Berdiri Pondasi Perkasa Tbk               |
| 08 Mei 24             | EDGE   | PT Indointernet Tbk                          |
| 08 Mei 24             | TEBE   | PT Dana Brata Luhur Tbk                      |
| 09 Mei 24             | SRTG   | PT Saratoga Investama Sedaya Tbk             |
| 13 Mei 24             | PBID   | PT Panca Budi Idaman Tbk                     |
| 14 Mei 24             | NRCA   | PT Nusa Raya Cipta Tbk                       |
| 15 Mei 24             | ABMM   | PT ABM Investama Tbk                         |
| 15 Mei 24             | ELPI   | PT Pelayaran Nasional Ekalya Purnamasari Tbk |

## Penawaran Saham Perdana / IPO

| Tanggal Efektif | Masa Penawaran    | Emiten               | Jumlah Saham IPO | Harga Penawaran | Listing Date | Underwriter            |
|-----------------|-------------------|----------------------|------------------|-----------------|--------------|------------------------|
| 26 Apr 24       | 29 Apr–23 Mei 24  | PT Remala Abadi Tbk  | 275.000.000      | Rp188-208       | 07 Mei 24    | UOB Kay Hian Sekuritas |
| 26 Apr 24       | 30 Apr – 3 Mei 24 | PT Xolare RCR Energy | 656.250.000      | Rp100-110       | 07 Mei 24    | UOB Kay Hian Sekuritas |
| -               | -                 | -                    | -                | -               | -            | -                      |

\*Tentative

## Kalender Ekonomi

| Tanggal     | Waktu    | Negara        | Event                                 | Previous  | Consensus | Forecast  |
|-------------|----------|---------------|---------------------------------------|-----------|-----------|-----------|
| 07 Mei 2024 | 4:00 AM  | South Korea   | Foreign Exchange Reserves APR         | \$419.25B |           | \$415B    |
| 07 Mei 2024 | 6:50 AM  | Japan         | Foreign Bond Investment APR/27        | ¥648.1B   |           |           |
| 07 Mei 2024 | 6:50 AM  | Japan         | Stock Investment by Foreigners APR/27 | ¥-492.4B  |           |           |
| 07 Mei 2024 | 7:30 AM  | Japan         | Jibun Bank Services PMI Final APR     | 54.1      | 54.6      | 54.6      |
| 07 Mei 2024 | 7:30 AM  | Japan         | Jibun Bank Composite PMI Final APR    | 51.7      |           | 52.6      |
| 07 Mei 2024 | 8:30 AM  | Australia     | Retail Sales MoM Final MAR            | 0.20%     | -0.20%    | -0.40%    |
| 07 Mei 2024 | 11:30 AM | Australia     | RBA Interest Rate Decision            | 4.35%     | 4.35%     | 4.35%     |
| 07 Mei 2024 | 4:00 PM  | Euro Area     | Retail Sales MoM MAR                  | -0.50%    | 0.60%     | 0.40%     |
| 07 Mei 2024 | 4:00 PM  | Euro Area     | Retail Sales YoY MAR                  | -0.70%    |           | -0.30%    |
| 07 Mei 2024 | 4:00 PM  | Singapore     | Foreign Exchange Reserves APR         | S\$497.3B |           | S\$499.0B |
| 08 Mei 2024 | 3:30 AM  | United States | API Crude Oil Stock Change MAY/03     | 4.906M    |           |           |
| 08 Mei 2024 | 10:00 AM | Indonesia     | Foreign Exchange Reserves APR         | \$140.4B  |           | \$138.0B  |
| 08 Mei 2024 | 8:00 PM  | Rusia         | Foreign Exchange Reserves APR         | \$590B    |           | \$ 575.0B |

Research Division

PT Victoria Sekuritas Indonesia  
Graha BIP Level 3A  
Jalan Jend. Gatot Subroto Kav.23  
Jakarta Selatan – 12930  
Phone. 021 5099 2980

For more information about us click  
<https://linktr.ee/victoriasekuritas>

Disclaimer: This report is compiled and contained from source believed to be reliable but its accuracy and completeness are not guaranteed. None of PT Victoria Sekuritas Indonesia or their respective employees and agents makes any representation or warranty or accepts any responsibility or liability as to, or in relation to, the accuracy or completeness of the information and opinions contained in this report.