

IHSG

Closing	Target Short term	%
7.099,26	7.074	-0,36%

IHSG SEKTORAL

Indeks	Chg (Point)	Chg
Energy	+8,15	+0,37%
Basic Material	+0,88	+0,07%
Industrials	-2,25	-0,22%
Consumer Non-Cyclicals	-3,08	-0,45%
Consumer Cyclical	+2,73	+0,36%
Healthcare	-8,21	-0,58%
Financials	+2,38	+0,17%
Properties & Real Estate	-0,19	-0,03%
Technology	+60,59	+1,80%
Infrastructures	-4,91	-0,30%
Transportation & Logistic	+3,69	+0,29%

DAILY MOVERS

Top Movers	Chg	Top Laggards	Chg
LABA	+31,39%	DGNS	-13,55%
FIRE	+22,73%	LPGI	-11,58%
AHAP	+22,35%	TUGU	-10,26%
DATA	+14,01%	SMLE	-9,89%
BRNA	+11,27%	BRIS	-9,45%

NET TRADING VALUE (Rp Milliar)

Today Foreign Net Trading Value	Net Sell -2.024,39
YTD 2024 Foreign Net Trading Value	Net Sell -530,74



Pada perdagangan Senin (13/5) Bursa Asia Pasifik ditutup dominan menguat. Untuk indeks Strait Times (+0,4%), KLSE (+0,1%), Hang Seng (+0,8%), Nikkei (-0,1%) dan Shanghai Stock Exchange (-0,2%).

Lalu untuk IHSG pada perdagangan Senin (13/5) mengalami penguatan sebesar (+0,15%) ke level 7.099,26 dengan total volume perdagangan sebesar 20,781 miliar saham dan total nilai transaksi sebesar IDR14,56 triliun. Investor asing mencatatkan *net sell* sebesar -IDR2.024,39 miliar dengan *total net sell* tahun 2024 sebesar -IDR530,74 miliar. Net Foreign Buy terbesar yaitu pada saham ASII, EXCL, AMMN, ADRO dan UNVR. Sementara Net Foreign Sell terbesar yaitu pada saham BBRI, BBKA, BMRI, MDKA dan ICBP.

Wall Street pada perdagangan Senin (13/5) ditutup dominan melemah, untuk indeks Dow Jones (-0,2%), S&P500 (-0,0%), dan Nasdaq (+0,3%).

Untuk perdagangan Selasa (14/5) IHSG kami perkiraan akan bergerak melemah tipis dengan Support di 7.040 dan Resist di 7.100.

Untuk Informasi mengenai Victoria Sekuritas Indonesia

Silahkan scan QR Code berikut



DAILY NEWS

- Survei Konsumen Bank (BI) pada April 2024 mengindikasikan keyakinan konsumen terhadap kondisi ekonomi meningkat dibandingkan dengan bulan sebelumnya. Hal ini tecermin dari Indeks Keyakinan Konsumen (IKK) April 2024 sebesar 127,7, lebih tinggi dibandingkan 123,8 pada bulan sebelumnya.




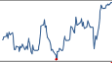








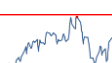
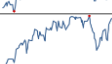

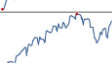



- Pelaku pasar menantikan jadwal penerbitan Surat Berharga Negara (SBN) berdenominasi valuta asing, *global bond*, yang dinilai bisa membantu mengerek lagi nilai cadangan devisa RI setelah ambrol pada April lalu hingga US\$4,2 miliar. Karena sepanjang tahun ini, pemerintah baru sekali menerbitkan surat utang dalam denominasi dolar AS pada Januari lalu.

- PT Perusahaan Gas Negara Tbk (PGAS) atau PGN mendesak pemerintah untuk memastikan efektivitas dan manfaat Harga Gas Bumi Tertentu (HGBT), sebelum benar-benar memutuskan untuk memperpanjang program tersebut selepas 2024. Sebab hal ini dapat membuat margin perseroan terkikis dan menurunkan penerimaan negara mencapai US\$ 1 miliar (sekitar Rp15,6 T).

- Melalui Peraturan Presiden atau Perpres No. 79/2023, pemerintah membebaskan PPNBM untuk importasi mobil listrik secara utuh atau CBU, dan juga CKD. Menanggapi ini, Chief Operating Officer Hyundai Motors Indonesia Fransiscus Soerjopranoto menilai bahwa regulasi yang diterbitkan mengenai mobil listrik tidak konsisten, terutama untuk perusahaan yang sudah terlanjur berinvestasi besar di Indonesia.

- Bank sentral China terus menumpuk cadangan emas miliknya yang sudah memasuki bulan ke-18 secara berturut-turut hingga April 2024. Meski begitu pembelian emas China sedikit melambat di tengah lonjakan harga emas ke rekor tertinggi sehingga telah mengurangi permintaan.

Indices

SEA Region	Close	Δ	%	YTD	YOY	Min	52W Range	Max	Last 90 days
IDX Composite Index	7,099	10.5	0.1%	3.4%	5.5%	6,619		7,433	
Strait Times Index	3,304	13.0	0.4%	0.7%	2.9%	3,053		3,374	
KLSE Index	1,603	2.2	0.1%	12.4%	28.1%	1,375		1,606	
Asia Region	Close	Δ	%	YTD	YOY	Min	52W Range	Max	Last 90 days
Hang Seng Index	19,115	151.4	0.8%	-4.1%	-2.9%	14,961		20,079	
SSE Composite Index	3,148	-6.5	-0.2%	-5.3%	-4.5%	2,702		3,296	
Nikkei-225 Index	38,179	-49.7	-0.1%	30.9%	22.8%	30,527		40,888	
KSE KOSPI Index	2,727	-0.5	0.0%	8.0%	6.7%	2,278		2,757	
US Region	Close	Δ	%	YTD	YOY	Min	52W Range	Max	Last 90 days
Dow Jones	39,432	-81.3	-0.2%	17.1%	18.5%	32,418		39,807	
Nasdaq	16,388	47.4	0.3%	35.7%	28.8%	12,484		16,442	
S&P 500	5,221	-1.3	0.0%	26.7%	24.5%	4,115		5,254	
Europe Region	Close	Δ	%	YTD	YOY	Min	52W Range	Max	Last 90 days
FTSE100 - London	8,415	-18.8	-0.2%	8.3%	8.3%	7,257		8,434	
DAX-German	18,742	-30.6	-0.2%	19.2%	15.5%	14,687		18,773	

DAILY NEWS

- Lippo Karawaci (LPKR) mengantongi dana taktis Rp3,85 triliun dari penjualan 1.352.637.000 saham dalam Siloam (SILO) kepada Sight Investment Company Pte Ltd. Saham sebanyak itu, dilepas melalui anak usaha perseroan yaitu Megapratama Karya Persada (MKP).

- Buana Lintas Lautan (BULL) sepanjang kuartal I-2024 meraup laba bersih USD10,23 juta. Melonjak 18% dari periode sama tahun lalu senilai USD8,60 juta. Alhasil, laba per saham dasar dan dilusian naik tipis menjadi USD0,0007 dari sebelumnya hanya USD0,0006. Kenaikan ini didorong oleh naiknya keuntungan kurs mata uang asing (+299% YoY) dan keuntungan lain lain (+203% YoY).

- Sampoerna Agro (SGRO) per 31 Maret 2024 mencatat laba bersih Rp100,32 miliar. Melejit 31% dari periode sama tahun lalu hanya Rp76,22 miliar. Dengan hasil itu, laba per saham dasar naik menjadi Rp55 dari sebelumnya Rp42. Walaupun pendapatan terpengkas (-19% YoY) namun COGS lebih besar terpengkas (-24% YoY) sehingga masih bisa mencatat kenaikan laba kotor.

- Golden Eagle Energy (SMMT) per 31 Maret 2024 meraup laba bersih Rp12,78 miliar. Anjlok 81% dari periode sama tahun lalu di kisaran Rp69,40 miliar. Oleh sebab itu, laba per saham terjungkal ke posisi Rp4,06 dari sebelumnya Rp22,03. Turunnya pendapatan (-68% YoY) menjadi faktor penurunan laba tersebut.

- Samindo Resources (MYOH) sepanjang kuartal pertama 2024 membukukan laba bersih USD596,73 ribu. Ambles 86% dari tahun lalu senilai USD4,43 juta. Alhasil, laba per saham dasar dan dilusian itu menjadi USD0,0003, melorot dari sebelumnya USD0,0020. Turunnya laba ini disebabkan oleh naiknya beban umum & administrasi, beban keuangan dan kerugian selisih kurs.

Kurs	Close	Δ	%	Min	52W Range	Max	Last 90 days
IDR/SGD	11.856	-12.5	-0,1%	11.005		11.956	
IDR/HKD	2.057	3.5	0,2%	1.881		2.081	
IDR/CNY	2.225	0,3	0,0%	2.073		2.248	
IDR/YEN (100yen)	10.352	-65.8	-0,6%	10.290		10.955	
IDR/USD	16.081	27.0	0,2%	14.752		16.280	
IDR/EUR	17.266	-12.8	-0,1%	15.890		17.422	

Commodity	Close	Δ	%	Min	52W Range	Max	Last 90 days
WTI Futures 1 Month	79	0.9	1.2%	67		94	
ICE Coal Newcastle (Nov'23)	142	-2.0	-1.4%	116		171	
Gold Spot \$/OZ	2.336	-27.0	-1.1%	1.820		2.388	
Nickel LME USD/Mt	19.171	36.5	0.2%	15.770		23.034	
LME TIN USD/Mt	32.058	0.0	0.0%	22.767		35.692	
CPO MYR/Mt	3.855	-33.0	-0.8%	3.495		4.520	

Indonesia Economic Indicator

	2Q2023	3Q2023	4Q2023
GDP Growth (%)	5,17%	4.94%	5.04%
Trade Balance (US\$ Mil)	7.818	7.815	9.192
Current Account (US\$ Mil)	-2.247	-1.039	-1.290
Current Account (% of GDP)	-0.64%	-0.30%	-0.38%
	Feb 24	Mar 24	Apr 24
Rupiah/US\$ (JISDOR)	15.665	15.702	16.063
Inflasi (% YoY)	2.75	3.05	3.00
Benchmark Rate (%)	6.00	6.00	6.25
Foreign Reserve (US\$ Bil)	\$144.0B	\$140.4B	\$136.2B

TRADING IDEA

DSNG Trading Buy

Close	695	
Suggested Entry Point	660	
Target Price 1	715	+8,33%
Target Price 2	740	+12,12%
Stop Loss	625	-5,30%
Support 1	660	-0,00%
Support 2	620	-6,06%

Technical View

Saham DSNG pada perdagangan Senin (13/5) ditutup dalam posisi menguat ke level 695. Saat ini posisi DSNG terlihat saat ini masih bergerak diatas 4 EMA lainnya, jika DSNG bisa bergerak sehat terjaga diatas rangkaian garis EMAnya dan tidak menembus *support* terakhir kotak kuning maka diharapkan DSNG bisa terus lanjut menguat ke level yang lebih tinggi.

Secara teknikal, biarpun DSNG masih memiliki momentum yang lemah di level -5, namun sudah mulai menuju ke area kuat tercermin dari grafik Momentum Oscillator yang perlahan mengarah ke titik 0 dan DSNG berpotensi mengalami *Golden Cross* pada MACDnya. Hal ini semakin mendukung terbukanya ruang potensi kenaikan lanjutan pada DSNG.

Selain itu, kami juga melihat katalis positif dari sisi bisnis pada saham DSNG dikarenakan adanya peningkatan kinerja yang ciamik sepanjang Q1 2024, terlihat dari kenaikan laba bersih sebesar +6,6% YoY yang didorong oleh kenaikan pendapatan sebesar +7,9% YoY. Dengan adanya peningkatan yang cukup signifikan ini diharapkan bisa meningkatkan optimisme investor terhadap saham DSNG baik dalam hal kinerja tahunan maupun harga saham.

Strategi *Buy on Weakness* bisa diterapkan ketika DSNG berada di range level 660 – 685 dan untuk Strategi penjualan bisa terapkan *Sell on Strength* ataupun *Trend Following* selagi DSNG belum menunjukkan tanda-tanda akan terjadi patah *trend* atau *reversal*.

Dengan ini kami rekomendasikan Trading Buy untuk DSNG dengan Target Price 1 di level 715 dan Target Price 2 di level 740.



Recommendation Legend:

TRADING BUY : Posisi beli untuk jangka pendek / *trading* , yang menitikberatkan pada analisa teknikal dan isu-isu yang beredar.

NEUTRAL : Tidak mengambil posisi pada saham yang bersangkutan / posisi tahan jika telah memiliki saham tersebut.

TRADING SELL : Posisi jual untuk jangka pendek , yang menitikberatkan pada analisa teknikal dan isu-isu yang beredar.

Masih tunggu apa lagi? Segera buka tabungan VIP SAFE Bank Victoria untuk mempermudah pembayaran pasar modal Anda. [#YukNabungSaham](#) [#Yukmulaisekarang](#) [#AkulInvestor](#) [#Victoriasekuritas](#)

Corporate Action

Dividen Tunai

Cum-Date	Ticker	Emiten	Payment Date	Nilai Dividen
14 Mei 24	MBAP	PT Mitrabara Adiperdana Tbk	21 Mei 24	Rp64/saham
14 Mei 24	BUAH	PT Segar Kumala Indonesia Tbk	05 Jun 24	Rp23/saham
14 Mei 24	TAPG	PT Triputra Agro Persada Tbk	31 Mei 24	Rp91/saham
15 Mei 24	EXCL	PT XL Axiata Tbk	31 Mei 24	Rp48,6/saham
15 Mei 24	SMGR	PT Semen Indonesia (Persero) Tbk	05 Jun 24	Rp84,73/saham
15 Mei 24	TLKM	PT Telkom Indonesia (Persero) Tbk	06 Jun 24	Rp178,5/saham
16 Mei 24	RELF	PT Graha Mitra Asia Tbk	07 Jun 24	Rp0,2/saham
-	-	-	-	-

Dividen Saham & Saham Bonus

Cum-Date	Ticker	Emiten	Payment Date	Rasio Dividen
-	-	-	-	-
-	-	-	-	-

Dividen Tunai dan Saham

Cum-Date	Ticker	Emiten	Payment Date	Nilai Dividen	Rasio Dividen
-	-	-	-	-	-
-	-	-	-	-	-

Right Issue / HMETD

Cum-Date	Ticker	Emiten	Tanggal Akhir Pelaksanaan HMETD	Nilai Pelaksanaan HMETD	Rasio HMETD
03 Jun 24	TPMA	PT Trans Power Marine Tbk	13 Jun 24	Rp465/saham	3 : 1
25 Jun 24	AGRS	PT Bank IBK Indonesia Tbk	12 Jul 24	Rp100/saham	100 : 31
28 Jun 24	BSML	PT Bintang Samudera Mandiri Lines Tbk	17 Jul 24	-	46.255.625 : 10.000.000
-	-	-	-	-	-
-	-	-	-	-	-

*Tentative

RUPS & RUPSLB

Recording Date	Ticker	Emiten	Tanggal Penerbitan KTUR	Tanggal RUPS/LB
14 Mei 24	ASRI	PT Alam Sutera Realty Tbk	15 Mei 24	06 Jun 24
14 Mei 24	AMMN	PT Amman Mineral Internasional Tbk	15 Mei 24	06 Jun 24
14 Mei 24	DEPO	PT Caturkarda Depo Bangunan Tbk	15 Mei 24	06 Jun 24
15 Mei 24	HRUM	PT Harum Energy Tbk	16 Mei 24	07 Jun 24
15 Mei 24	CRAB	PT Toba Surimi Industries Tbk	16 Mei 24	07 Jun 24
15 Mei 24	PTSP	PT Pioneerindo Gourmet International Tbk	16 Mei 24	07 Jun 24
15 Mei 24	IFII	PT Indonesia Fibreboard Industry Tbk	16 Mei 24	07 Jun 24
15 Mei 24	KBLI	PT KMI Wire & Cable Tbk	16 Mei 24	07 Jun 24
15 Mei 24	KEEN	PT Kencana Energi Lestari Tbk	16 Mei 24	07 Jun 24
16 Mei 24	DMAS	PT Puradelta Lestari Tbk	17 Mei 24	10 Jun 24
16 Mei 24	BBSI	PT Krom Bank Indonesia Tbk	17 Mei 24	10 Jun 24

Corporate Action

Public Expose

Tanggal Public Expose	Ticker	Emiten
14 Mei 24	NRCA	PT Nusa Raya Cipta Tbk
15 Mei 24	ABMM	PT ABM Investama Tbk
15 Mei 24	ELPI	PT Pelayaran Nasional Ekalya Purnamasari Tbk
15 Mei 24	MASA	PT Multistrada Arah Sarana Tbk
15 Mei 24	SGER	PT Sumber Global Energy Tbk
16 Mei 24	AMRT	PT Sumber Alfaria Trijaya Tbk
16 Mei 24	DLTA	PT Delta Djakarta Tbk
16 Mei 24	MIDI	PT Midi Utama Indonesia Tbk
17 Mei 24	JAYA	PT Armada Berjaya Trans Tbk
17 Mei 24	KUAS	PT Ace Oldfields Tbk

Penawaran Saham Perdana / IPO

Tanggal Efektif	Masa Penawaran	Emiten	Jumlah Saham IPO	Harga Penawaran	Listing Date	Underwriter
-	-	-	-	-	-	-
-	-	-	-	-	-	-
-	-	-	-	-	-	-

*Tentative

Kalender Ekonomi

Tanggal	Waktu	Negara	Event	Previous	Consensus	Forecast
14 Mei 2024	6:50 AM	Japan	PPI MoM APR	0.20%		0.20%
14 Mei 2024	6:50 AM	Japan	PPI YoY APR	0.80%	0.90%	0.70%
14 Mei 2024	10:00 AM	Indonesia	Retail Sales YoY MAR	6.40%		2.10%
14 Mei 2024	1:00 PM	United Kingdom	Unemployment Rate MAR	4.20%	4.30%	4.20%
14 Mei 2024	7:30 PM	United States	PPI MoM APR	0.20%	0.20%	0.20%
14 Mei 2024	7:30 PM	United States	Core PPI MoM APR	0.20%	0.20%	0.20%
15 Mei 2024	3:30 AM	United States	API Crude Oil Stock Change MAY/10	0.509M	1.000M	
15 Mei 2024	11:00 AM	Indonesia	Balance of Trade APR	\$4.47B	\$3.15B	\$3.9B
15 Mei 2024	1:00 PM	Saudi Arabia	Inflation Rate MoM APR	-0.10%	0.20%	0.20%
15 Mei 2024	1:00 PM	Saudi Arabia	Inflation Rate YoY APR	1.60%	1.50%	1.50%
15 Mei 2024	4:00 PM	Euro Area	GDP Growth Rate QoQ 2nd Est Q1	-0.10%	0.30%	0.30%
15 Mei 2024	4:00 PM	Euro Area	GDP Growth Rate YoY 2nd Est Q1	0.10%	0.40%	0.40%
15 Mei 2024	4:00 PM	Euro Area	Industrial Production MoM MAR	0.80%	-0.20%	-0.20%

Research Division

PT Victoria Sekuritas Indonesia
Graha BIP Level 3A
Jalan Jend. Gatot Subroto Kav.23
Jakarta Selatan – 12930
Phone. 021 5099 2980

For more information about us click
<https://linktr.ee/victoriasekuritas>

Disclaimer: This report is compiled and contained from source believed to be reliable but its accuracy and completeness are not guaranteed. None of PT Victoria Sekuritas Indonesia or their respective employees and agents makes any representation or warranty or accepts any responsibility or liability as to, or in relation to, the accuracy or completeness of the information and opinions contained in this report.