

IHSG

Closing	Target Short term	%
7.266,69	7.277	+0,14%

IHSG SEKTORAL

Indeks	Chg (Point)	Chg
Energy	+17,39	+0,78%
Basic Material	+7,56	+0,53%
Industrials	-0,93	-0,09%
Consumer Non-Cyclicals	+0,24	+0,03%
Consumer Cyclicals	-4,93	-0,65%
Healthcare	+7,67	+0,54%
Financials	-23,51	-1,66%
Properties & Real Estate	+1,06	+0,17%
Technology	-6,69	-0,19%
Infrastructures	-10,36	-0,64%
Transportation & Logistic	-21,67	-1,64%

DAILY MOVERS

Top Movers	Chg	Top Laggards	Chg
AREA	+19,15%	SOLA	-34,96%
SBMA	+18,24%	ATLA	-34,84%
PPRI	+13,46%	MHKI	-14,41%
NASI	+12,18%	SSIA	-12,61%
OPMS	+10,17%	BRPT	-10,45%

NET TRADING VALUE (Rp Milliar)

Today Foreign Net Trading Value	Net Buy 226,12
YTD 2024 Foreign Net Trading Value	Net Sell -35,49



Pada perdagangan Senin (20/5) Bursa Asia Pasifik ditutup dominan menguat. Untuk indeks Strait Times (+0,0%), KLSE (+0,7%), Hang Seng (+0,4%), Nikkei (+0,7%) dan Shanghai Stock Exchange (+0,5%).

Lalu untuk IHSG pada perdagangan Senin (20/5) mengalami pelemahan sebesar (-0,69%) ke level 7.266,69 dengan total volume perdagangan sebesar 17,25 miliar saham dan total nilai transaksi sebesar IDR14,27 triliun. Investor asing mencatatkan *net buy* sebesar IDR226,12 miliar dengan *total net sell* tahun 2024 sebesar -IDR35,49 miliar. Net Foreign Buy terbesar yaitu pada saham TPIA, INCO, TLKM, BREN dan ASII. Sementara Net Foreign Sell terbesar yaitu pada saham BMRI, BBRI, BBKA, CUAN dan SMGR.

Wall Street pada perdagangan Senin (20/5) ditutup dominan menguat, untuk indeks Dow Jones (-0,5%), S&P500 (+0,1%), dan Nasdaq (+0,7%).

Untuk perdagangan Selasa (21/5) IHSG kami perkirakan akan bergerak menguat dengan Support di 7.240 dan Resist di 7.280.

Untuk Informasi mengenai Victoria Sekuritas Indonesia

Silahkan scan QR Code berikut



DAILY NEWS

• Senin, 20 Mei 2024, Bank Indonesia melaporkan bahwa NPI mengalami defisit sebesar US\$ 5,97 miliar pada Q1 2024. Ini adalah situasi yang lebih buruk daripada kuartal sebelumnya yang masih memiliki surplus sebesar US\$ 6,3 miliar. Hal ini terjadi karena transaksi berjalan, serta transaksi modal dan finansial semuanya mengalami kerugian.




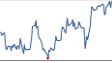







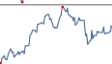

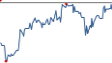



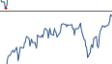

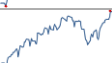




• Presiden Iran, Ebrahim Raisi, dan menteri luar negerinya, Hossein Amir-Abdollahian, dilaporkan meninggal dalam kecelakaan helikopter. Kecelakaan terjadi saat helikopter mereka jatuh di daerah pegunungan yang tertutup kabut tebal pada hari Minggu, 19 Mei 2024. Menurut laporan, tidak ada tanda-tanda kehidupan dari penumpang helikopter setelah ditemukan.

• Harga nikel melonjak ke level tertinggi dalam hampir 9 bulan karena kekerasan politik di Kaledonia Baru mengganggu produksi. Kaledonia Baru, merupakan salah satu produsen nikel terbesar dan terkemuka di dunia dengan volume produksi hingga 193.800 ton nikel pada 2023. Produksi terganggu, alhasil Kontrak berjangka untuk nikel naik hampir 7% di London Metal Exchange menjadi \$21.150/ton.

• PT Impack Pratama Industri Tbk (IMPC) akan membagikan dividen untuk tahun buku 2023 sebesar Rp244,21 miliar setara 56,72% dari laba bersih tahun 2023 yang sebesar R430,52 miliar. So, para investor akan mendapat santunan dividen tunai Rp4,5/saham. Potensi yield di harga Rp378 = 1,19%.

• PT Dian Swastatika Sentosa Tbk (DSSA), perusahaan batu bara dari Grup Sinarmas, mengumumkan rencana pemecahan nilai saham atau stock split dengan rasio 1:10. stock split dilakukan karena harga saham DSSA sangat tinggi yaitu Rp128.000/saham maka Dengan rasio 1:10, harga saham DSSA nanti hanya menjadi Rp12.800/saham.

Indices

SEA Region	Close	Δ	%	YTD	YOY	Min	52W Range	Max	Last 90 days
IDX Composite Index	7,267	-50.6	-0.7%	5.9%	8.8%	6,619		7,433	
Strait Times Index	3,314	0.6	0.0%	1.0%	3.7%	3,053		3,374	
KLSE Index	1,628	10.9	0.7%	14.1%	30.0%	1,375		1,628	
Asia Region	Close	Δ	%	YTD	YOY	Min	52W Range	Max	Last 90 days
Hang Seng Index	19,636	82.6	0.4%	-1.5%	5.8%	14,961		20,079	
SSE Composite Index	3,171	17.1	0.5%	-4.6%	-1.6%	2,702		3,291	
Nikkei-225 Index	39,070	282.3	0.7%	34.0%	25.1%	30,527		40,888	
KSE KOSPI Index	2,742	17.4	0.6%	8.6%	7.2%	2,278		2,757	
US Region	Close	Δ	%	YTD	YOY	Min	52W Range	Max	Last 90 days
Dow Jones	39,807	-196.8	-0.5%	18.2%	20.3%	32,418		40,004	
Nasdaq	16,795	108.9	0.7%	39.0%	29.4%	12,596		16,795	
S&P 500	5,308	4.9	0.1%	28.9%	26.2%	4,117		5,308	
Europe Region	Close	Δ	%	YTD	YOY	Min	52W Range	Max	Last 90 days
FTSE100 - London	8,424	3.9	0.0%	8.4%	10.4%	7,257		8,446	
DAX-German	18,769	64.5	0.3%	19.3%	17.7%	14,687		18,869	

DAILY NEWS

• Arthakencana Rayatama terus mengumpulkan saham AKR Corporindo (AKRA). Mereka telah mengakuisisi sekitar 24,73 juta saham perusahaan dengan harga berkisar antara Rp1.583 hingga Rp1.659/saham. Dengan transaksi ini, Arthakencana mengeluarkan dana sekitar Rp39,14 miliar hingga Rp41,02 miliar.

• Perintis Trinita Properti (TRIN) pada 31 Maret 2024 mengalami kerugian sebesar Rp21,16 miliar. Ini meningkat 74% dari kerugian pada periode yang sama tahun lalu sebesar Rp12,14 miliar. Kerugian per saham dasar juga meningkat tajam menjadi Rp6,12 dari Rp2,86 pada periode sebelumnya. Salah satu faktornya ialah dari susutnya penjualan capai -24% YoY.

• PT PT IMC Pelita Logistik Tbk (PSSI) menyampaikan akan membagikan Dividen Tunai untuk periode tahun buku 2023 dengan total Rp251,1 miliar. Alokasi total dividen itu, diambil sekitar 38% dari laba bersih 2023 senilai Rp661 miliar. So, para investor berhak mendapat dividen tunai Rp48/saham. Potensi yield di harga Rp478 = 10,04%.

• PT Golden Energy Mines (GEMS) menyampaikan akan membagikan Dividen Tunai Final untuk periode tahun buku 2023 dengan total Rp8,03 triliun. Alokasi total dividen itu, diambil sekitar 96,45% dari laba bersih 2023 senilai Rp8,33 triliun. So, para investor berhak mendapat dividen tunai Rp232,21/saham. Potensi yield di harga Rp6275 = 3,70%.

• Apexindo Pratama Duta (APEX) mencatatkan laba sebesar US\$1,70 juta per 31 Maret 2024, naik 65% dari tahun sebelumnya yang sebesar US\$1,03 juta. Akibatnya, laba bersih/saham dasar juga naik menjadi US\$0,0006 dari sebelumnya US\$0,0004. Pendapatan yang meningkat +52% YoY, sedangkan total beban langsung hanya naik +50,70% YoY, hal ini menjadi alasan dibalik naiknya laba bersih APEX.

Kurs	Close	Δ	%	Min	52W Range	Max Last 90 days
IDR/SGD	11.867	1,0	0,0%	11.005		11.956
IDR/HKD	2.048	5,1	0,3%	1.892		2.081
IDR/CNY	2.213	3,8	0,2%	2.073		2.248
IDR/YEN (100yen)	10.253	-74,3	-0,7%	10.253		10.955
IDR/USD	15.978	34,0	0,2%	14.839		16.280
IDR/EUR	17.349	8,2	0,0%	15.890		17.422

Commodity	Close	Δ	%	Min	52W Range	Max Last 90 days
WTI Futures 1 Month	79	-0,9	-1,1%	67		94
ICE Coal Newcastle (Nov'23)	143	0,7	0,5%	116		171
Gold Spot \$/OZ	2.426	9,9	0,4%	1.820		2.426
Nickel LME USD/Mt	21.409	272,0	1,3%	15.770		23.034
LME TIN USD/Mt	34.251	841,0	2,5%	22.767		35.692
CPO MYR/Mt	3.884	39,0	1,0%	3.548		4.520

Indonesia Economic Indicator

	2Q2023	3Q2023	4Q2023
GDP Growth (%)	5,17%	4,94%	5,04%
Trade Balance (US\$ Mil)	7.818	7.815	9.192
Current Account (US\$ Mil)	-2.247	-1.039	-1.290
Current Account (% of GDP)	-0,64%	-0,30%	-0,38%
	Feb 24	Mar 24	Apr 24
Rupiah/US\$ (JISDOR)	15.665	15.702	16.063
Inflasi (% YoY)	2,75	3,05	3,00
Benchmark Rate (%)	6,00	6,00	6,25
Foreign Reserve (US\$ Bil)	\$144.0B	\$140.4B	\$136.2B

TRADING IDEA

ACES Trading Buy

Close	850	
Suggested Entry Point	850	
Target Price 1	915	+7,65%
Target Price 2	940	+10,59%
Stop Loss	810	-4,71%
Support 1	825	-2,94%
Support 2	800	-5,88%

Technical View

Saham ACES pada perdagangan Senin (20/5) ditutup dalam posisi melemah ke level 850. Saat ini posisi ACES terlihat berhasil tertahan di area *neckline cup with handle pattern*-nya. Jika ACES dapat terjaga bergerak sehat di area kotak kuning dan tidak menembus garis *support* 1-nya maka diharapkan ACES bisa terus lanjut menguat ke level yang lebih tinggi.

Secara teknikal, ACES sedang mencoba menyusun momentumnya, hal ini terlihat biarpun harga menurun tetapi posisi momentum perlahan mendekati angka 0 dan pelemahan MACD terlihat mereda sebab mulai membentuk warna merah yang semakin cerah. Ini terlihat semakin terbukanya ruang potensi *rebound* pada saham ACES.

Selain itu, kami juga melihat katalis positif dari peningkatan kinerja keuangan dan pertumbuhan SSSG yang sangat baik, ACES berhasil mencetak kenaikan laba bersih pada Q1 2024 sebesar +29,34% YoY dan SSSG ACES masih tercatat tumbuh 6,8% YoY pada Bulan April. Rilisnya kinerja yang baik ini diharapkan bisa meningkatkan optimisme investor terhadap saham ACES, baik dalam hal ekspektasi kinerja tahunan maupun harga saham.

Strategi *Buy on Weakness* bisa diterapkan ketika ACES berada di range level 835 – 865 dan untuk Strategi penjualan bisa terapkan *Sell on Strength* ataupun *Trend Following* selagi ACES belum menunjukkan tanda-tanda akan terjadi patah *trend* atau *reversal*.

Dengan ini kami rekomendasikan Trading Buy untuk ACES dengan Target Price 1 di level 915 dan Target Price 2 di level 940.



Recommendation Legend:

TRADING BUY : Posisi beli untuk jangka pendek / *trading* , yang menitikberatkan pada analisa teknikal dan isu-isu yang beredar.

NEUTRAL : Tidak mengambil posisi pada saham yang bersangkutan / posisi tahan jika telah memiliki saham tersebut.

TRADING SELL : Posisi jual untuk jangka pendek , yang menitikberatkan pada analisa teknikal dan isu-isu yang beredar.

Masih tunggu apa lagi? Segera buka tabungan VIP SAFE Bank Victoria untuk mempermudah pembayaran pasar modal Anda. #YukNabungSaham #Yukmulaisekarang #AkulInvestor #Victoriasekuritas

Corporate Action

Dividen Tunai

Cum-Date	Ticker	Emiten	Payment Date	Nilai Dividen
21 Mei 24	PBID	PT Panca Budi Idaman Tbk	06 Jun 24	Rp160/saham
21 Mei 24	HEAL	PT Medikaloka Hermina Tbk	13 Jun 24	Rp8,5/saham
22 Mei 24	INTP	PT Indocement Tunggal Prakarsa Tbk	14 Jun 24	Rp90/saham
22 Mei 24	EPMT	PT Enseval Putera Megatrading Tbk	12 Jun 24	Rp166/saham
22 Mei 24	LTLS	PT Lautan Luas Tbk	13 Jun 24	Rp35/saham
22 Mei 24	TOTL	PT Total Bangun Persada Tbk	14 Jun 24	Rp40/saham
22 Mei 24	NRCA	PT Nusa Raya Cipta Tbk	11 Jun 24	Rp29/saham
22 Mei 24	SIDO	PT Industri Jamu & Farmasi Sido Muncul Tbk	06 Jun 24	Rp18/saham

Dividen Saham & Saham Bonus

Cum-Date	Ticker	Emiten	Payment Date	Rasio Dividen
-	-	-	-	-
-	-	-	-	-

Dividen Tunai dan Saham

Cum-Date	Ticker	Emiten	Payment Date	Nilai Dividen	Rasio Dividen
-	-	-	-	-	-
-	-	-	-	-	-

Right Issue / HMETD

Cum-Date	Ticker	Emiten	Tanggal Akhir Pelaksanaan HMETD	Nilai Pelaksanaan HMETD	Rasio HMETD
03 Jun 24	TPMA	PT Trans Power Marine Tbk	13 Jun 24	Rp465/saham	3 : 1
25 Jun 24	AGRS	PT Bank IBK Indonesia Tbk	12 Jul 24	Rp100/saham	100 : 31
28 Jun 24	BSML	PT Bintang Samudera Mandiri Lines Tbk	17 Jul 24	-	46.255.625 : 10.000.000
-	-	-	-	-	-
-	-	-	-	-	-

*Tentative

RUPS & RUPSLB

Recording Date	Ticker	Emiten	Tanggal Penerbitan KTUR	Tanggal RUPS/LB
20 Mei 24	TOOL	PT Rohartindo Nusantara Luas Tbk	21 Mei 24	12 Jun 24
20 Mei 24	ASHA	PT Cilacap Samudera Fishing Industry Tbk	21 Mei 24	12 Jun 24
20 Mei 24	TFCO	PT Tifico Fiber Indonesia Tbk	21 Mei 24	12 Jun 24
20 Mei 24	BUKK	PT Bukaka Teknik Utama Tbk	21 Mei 24	12 Jun 24
20 Mei 24	CARE	PT Metro Healthcare Indonesia Tbk	21 Mei 24	12 Jun 24
20 Mei 24	COCO	PT Wahana Interfood Nusantara Tbk	21 Mei 24	12 Jun 24
20 Mei 24	INDS	PT Indospring Tbk	21 Mei 24	12 Jun 24
20 Mei 24	IPCM	PT Jasa Armada Indonesia Tbk	21 Mei 24	12 Jun 24
20 Mei 24	IPOL	PT Indopoly Swakarsa Industry Tbk	21 Mei 24	12 Jun 24
20 Mei 24	MPOW	PT Megapower Makmur Tbk	21 Mei 24	12 Jun 24
20 Mei 24	PDES	PT Destinasi Tirta Nusantara Tbk	21 Mei 24	12 Jun 24

Corporate Action

Public Expose

Tanggal Public Expose	Ticker	Emiten
21 Mei 24	CPIN	PT Charoen Pokphand Indonesia Tbk
21 Mei 24	TMPO	PT Tempo Intimedia Tbk
22 Mei 24	EKAD	PT Ekadharm International Tbk
22 Mei 24	INOV	PT Inocycle Technology Group Tbk
27 Mei 24	BBMD	PT Bank Mestika Dharma Tbk
27 Mei 24	BOLA	PT Bali Bintang Sejahtera Tbk
27 Mei 24	INPS	Pt Indah Prakarsa Sentosa Tbk
27 Mei 24	ISAP	PT Isra Presisi Indonesia Tbk
27 Mei 24	SGRO	PT Sampoerna Agro Tbk
27 Mei 24	WIIM	PT Wisnilak Inti Makmur Tbk

Penawaran Saham Perdana / IPO

Tanggal Efektif	Masa Penawaran	Emiten	Jumlah Saham IPO	Harga Penawaran	Listing Date	Underwriter
31 Mei 24	03 – 06 Jun 24	PT Benteng Api Technic Tbk	620.000.000	Rp100 - 115	10 Jun 24	KGI Sekuritas Indonesia
-	-	-	-	-	-	-
-	-	-	-	-	-	-

*Tentative

Kalender Ekonomi

Tanggal	Waktu	Negara	Event	Previous	Consensus	Forecast
21 Mei 2024	3:00 PM	Euro Area	Current Account MAR	€31.6B		€ 32B
21 Mei 2024	3:00 PM	Euro Area	Current Account s.a MAR	€29.5B		
21 Mei 2024	4:00 PM	Euro Area	Balance of Trade MAR	€23.6B		€ 27B
21 Mei 2024	7:30 PM	Canada	Inflation Rate YoY APR	2.9%	2.8%	2.8%
21 Mei 2024	7:30 PM	Canada	Core Inflation Rate YoY APR	2%		2%
21 Mei 2024	7:30 PM	Canada	Inflation Rate MoM APR	0.6%	0.5%	0.4%
21 Mei 2024	7:30 PM	Canada	Core Inflation Rate MoM APR	0.5%		0.4%
22 Mei 2024	4:00 AM	South Korea	Business Confidence MAY	73		72
22 Mei 2024	4:00 AM	South Korea	PPI MoM APR	0.2%		0.1%
22 Mei 2024	4:00 AM	South Korea	PPI YoY APR	1.6%		1.7%
22 Mei 2024	6:50 AM	Japan	Balance of Trade APR	¥366.5B	¥-339.5B	-¥300.0B
22 Mei 2024	1:00 PM	United Kingdom	Inflation Rate YoY APR	3.2%	2.1%	2.3%
22 Mei 2024	1:00 PM	United Kingdom	Core Inflation Rate YoY APR	4.2%	3.7%	3.6%

Research Division

PT Victoria Sekuritas Indonesia
Graha BIP Level 3A
Jalan Jend. Gatot Subroto Kav.23
Jakarta Selatan – 12930
Phone. 021 5099 2980

For more information about us click
<https://linktr.ee/victoriasekuritas>

Disclaimer: This report is compiled and contained from source believed to be reliable but its accuracy and completeness are not guaranteed. None of PT Victoria Sekuritas Indonesia or their respective employees and agents makes any representation or warranty or accepts any responsibility or liability as to, or in relation to, the accuracy or completeness of the information and opinions contained in this report.