

IHSG

Closing	Target Short term	%
7.222,38	7.240	+0,24%

IHSG SEKTORAL

Indeks	Chg (Point)	Chg
Energy	+51,58	+2,30%
Basic Material	-9,75	-0,68%
Industrials	+1,32	+0,13%
Consumer Non-Cyclicals	+7,16	+1,02%
Consumer Cyclical	+0,01	+0,00%
Healthcare	+15,01	+1,06%
Financials	+1,43	+0,10%
Properties & Real Estate	+0,62	+0,10%
Technology	+46,82	+1,38%
Infrastructures	+3,23	+0,20%
Transportation & Logistic	-17,04	-1,30%

DAILY MOVERS

Top Movers	Chg	Top Laggards	Chg
BIPI	+29,51%	SOLA	-30,43%
BBYB	+19,83%	HELI	-25,00%
CLEO	+6,72%	TOOL	-17,74%
AGRO	+6,40%	IOTF	-11,58%
PYFA	+6,03%	FWCT	-9,94%

NET TRADING VALUE (Rp Milliar)

Today Foreign Net Trading Value	Net Sell -559,30
YTD 2024 Foreign Net Trading Value	Net Sell -867,63



Pada perdagangan Jum'at (24/5) Bursa Asia Pasifik ditutup dominan melemah. Untuk indeks Strait Times (-0,2%), KLSE (-0,6%), Hang Seng (-1,4%), Nikkei (-1,2%) dan Shanghai Stock Exchange (-0,9%).

Lalu untuk IHSG pada perdagangan Rabu (22/5) mengalami penguatan sebesar (+0,51%) ke level 7.222,38 dengan total volume perdagangan sebesar 14,94 miliar saham dan total nilai transaksi sebesar IDR10,22 triliun. Investor asing mencatatkan *net sell* sebesar -IDR559,30 miliar dengan *total net sell* tahun 2024 sebesar -IDR867,63 miliar. Net Foreign Buy terbesar yaitu pada saham TPJA, GOTO, MBMA, ADRO dan ASII. Sementara Net Foreign Sell terbesar yaitu pada saham BBCA, BBNI, BBRI, ANTM dan BMRI.

Wall Street pada perdagangan Jum'at (24/5) ditutup dominan menguat, untuk indeks Dow Jones (+0,0%), S&P500 (+0,7%), dan Nasdaq (+1,1%).

Untuk perdagangan Senin (27/5) IHSG kami perkirakan akan bergerak *rebound* menguat dengan Support di 7.180 dan Resist di 7.240.

Untuk Informasi mengenai Victoria Sekuritas Indonesia

Silahkan scan QR Code berikut



DAILY NEWS

- Bank Indonesia memutuskan untuk mempertahankan BI-Rate di 6,25%, suku bunga Deposit Facility di 5,50%, dan suku bunga Lending Facility di 7,00%. Keputusan ini dibuat dalam Rapat Dewan Gubernur Bank Indonesia pada 21-22 Mei 2024 dan sesuai dengan kebijakan moneter yang pro-stabilitas.


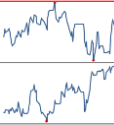

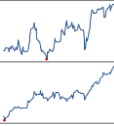


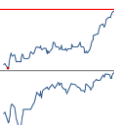
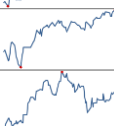
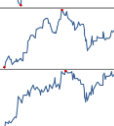

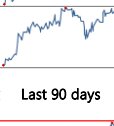

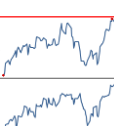

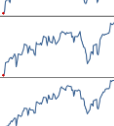



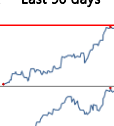

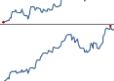
- Bank Indonesia mengingatkan bahwa ketidakpastian pasar keuangan global masih tinggi di tengah prospek ekonomi Amerika Serikat (AS) yang kuat karena peningkatan permintaan domestik, kebijakan fiskal yang akomodatif, dan kenaikan ekspor. Namun, inflasi AS pada April 2024 masih tinggi meskipun sedikit melambat dibandingkan Maret 2024.

- Belanja prioritas tahun pertama Presiden Terpilih Prabowo Subianto sekitar Rp1.906,4 triliun. Hal ini tercantum dalam Kerangka Ekonomi Makro dan Pokok-Pokok Kebijakan Fiskal (KEM-PPKF) tahun anggaran 2025. Menteri Keuangan Sri Mulyani Indrawati telah menyampaikan rancangan KEM-PPKF 2025 kepada Dewan Perwakilan Rakyat (DPR) RI pada 20 Mei 2024.

- Trimegah Bangun Persada (NCKL) mengalokasikan anggaran sebesar Rp400 miliar untuk pembelian kembali saham atau buyback. Langkah ini diambil karena harga saham saat ini belum mencerminkan nilai sebenarnya dari perusahaan. Buyback ini diharapkan dapat memberikan fleksibilitas dan mekanisme untuk menjaga stabilitas harga saham perusahaan.

- Elnusa (ELSA), anak usaha Pertamina Hulu Energi (PHE), menandatangani kontrak layanan dukungan pengeboran senilai USD106 juta yang akan dilaksanakan di wilayah regional 2 yaitu PHE OSES dan PHE ONWJ sebagai pemberi kerja, dengan durasi proyek 3-5 tahun yang dimulai pada Mei 2024.

Indices

SEA Region	Close	Δ	%	YTD	YOY	Min	52W Range	Max	Last 90 days
IDX Composite Index	7,222	36.3	0.5%	5.2%	8.9%	6,619		7,433	
Strait Times Index	3,317	-6.1	-0.2%	1.1%	4.7%	3,053		3,374	
KLSE Index	1,619	-9.8	-0.6%	13.6%	29.4%	1,375		1,629	
Asia Region	Close	Δ	%	YTD	YOY	Min	52W Range	Max	Last 90 days
Hang Seng Index	18,609	-259.8	-1.4%	-6.6%	2.2%	14,961		20,079	
SSE Composite Index	3,089	-27.5	-0.9%	-7.1%	-3.6%	2,702		3,291	
Nikkei-225 Index	38,646	-457.1	-1.2%	32.5%	24.1%	30,527		40,888	
KSE KOSPI Index	2,688	-34.2	-1.3%	6.5%	4.6%	2,278		2,757	
US Region	Close	Δ	%	YTD	YOY	Min	52W Range	Max	Last 90 days
Dow Jones	39,070	4.3	0.0%	16.0%	18.2%	32,418		40,004	
Nasdaq	16,921	184.8	1.1%	40.1%	29.2%	12,596		16,921	
S&P 500	5,305	36.9	0.7%	28.8%	25.7%	4,117		5,321	
Europe Region	Close	Δ	%	YTD	YOY	Min	52W Range	Max	Last 90 days
FTSE100 - London	8,318	-21.6	-0.3%	7.0%	11.0%	7,257		8,446	
DAX-German	18,693	2.0	0.0%	18.9%	17.9%	14,687		18,869	

DAILY NEWS

• Bank Neo Commerce (BBYB) mencatat laba sebesar Rp14,23 miliar per 31 Maret 2024, mengalami peningkatan signifikan sebesar 120% dibandingkan kerugian sebesar Rp68,40 miliar pada periode yang sama tahun sebelumnya. Laba per saham dasar dan dilusian juga meningkat menjadi Rp1,18 dari sebelumnya minus Rp5,68.

• Pada akhir Maret 2024, Fast Food Indonesia (FAST) mencatat kerugian sebesar Rp196,21 miliar, mengalami peningkatan yang signifikan sebesar 789% dari periode yang sama tahun lalu yang hanya mencatat kerugian Rp22,06 miliar. Akibatnya, rugi per saham dasar juga meningkat menjadi Rp49 dari sebelumnya Rp6.

• Djauhar Maulidi, untuk pertama kalinya, memasuki arena sebagai kolektor saham Rukun Raharja (RAJA) dengan mengakuisisi 2 juta lembar saham. Transaksi ini selesai dilakukan pada 16 Mei 2024 dengan harga pelaksanaan Rp1.400 per lembar, yang membuatnya mengeluarkan dana sebesar Rp2,8 miliar.

• Lo Kheng Hong, seorang investor kawakan, berpotensi menerima dividen senilai Rp40,84 miliar dari ABM Investama (ABMM). Hal ini setelah beliau mengempit 138.459.400 lembar saham atau 5,03% dari total saham Perseroan dan setelah penambahan 151.100 lembar pada transaksi yang dilakukan pada 17 Mei 2024 dengan bantuan beberapa sekuritas seperti Mandiri Sekuritas, Anugerah Sekuritas Indonesia, dan lainnya.

• Impack Pratama Industri (IMPC) akan membagikan dividen senilai Rp244,20 miliar kepada para pemegang sahamnya. Jumlah ini mencakup sekitar 56,7% dari laba bersih tahun 2023 yang mencapai Rp430,52 miliar. Setiap pemegang saham akan menerima dividen sebesar Rp4,5 per lembar saham.

Kurs	Close	Δ	%	Min	52W Range	Max	Last 90 days
IDR/SGD	11.893	14,6	0,1%	11.005		11.956	
IDR/HKD	2.054	4,7	0,2%	1.892		2.081	
IDR/CNY	2.214	3,9	0,2%	2.073		2.248	
IDR/YEN (100yen)	10.258	-4,7	0,0%	10.253		10.955	
IDR/USD	16.024	44,0	0,3%	14.839		16.280	
IDR/EUR	17.410	33,4	0,2%	15.890		17.422	

Commodity	Close	Δ	%	Min	52W Range	Max	Last 90 days
WTI Futures 1 Month	78	0,8	1,1%	67		94	
ICE Coal Newcastle (Nov'23)	144	-2,2	-1,5%	116		171	
Gold Spot \$/OZ	2.334	4,9	0,2%	1.820		2.426	
Nickel LME USD/Mt	20.250	166,0	0,8%	15.770		23.034	
LME TIN USD/Mt	33.229	-222,0	-0,7%	22.767		35.692	
CPO MYR/Mt	3.902	-22,5	-0,6%	3.548		4.520	

Indonesia Economic Indicator

	2Q2023	3Q2023	4Q2023
GDP Growth (%)	5,17%	4,94%	5,04%
Trade Balance (US\$ Mil)	7.818	7.815	9.192
Current Account (US\$ Mil)	-2.247	-1.039	-1.290
Current Account (% of GDP)	-0,64%	-0,30%	-0,38%
	Feb 24	Mar 24	Apr 24
Rupiah/US\$ (JISDOR)	15.665	15.702	16.063
Inflasi (% YoY)	2,75	3,05	3,00
Benchmark Rate (%)	6,00	6,00	6,25
Foreign Reserve (US\$ Bil)	\$144,0B	\$140,4B	\$136,2B

TRADING IDEA

ADMR Trading Buy

Close	1.370	
Suggested Entry Point	1.350	
Target Price 1	1.460	+8,15%
Target Price 2	1.520	+12,59%
Stop Loss	1.280	-5,18%
Support 1	1.300	-3,70%
Support 2	1.260	-6,67%

Technical View

Saham ADMR pada perdagangan Rabu (22/5) ditutup dalam posisi menguat ke level 1.370. Saat ini posisi ADMR terlihat berhasil *rebound* dari area *support/EMA200*-nya bahkan berpotensi membentuk *Mini Double Bottom*. Jika ADMR dapat terjaga bergerak sehat di atas rangkaian garis EMA-nya dan tidak menembus garis *support* di level 1.285 maka diharapkan ADMR bisa terus lanjut menguat ke level yang lebih tinggi.

Secara teknikal, ADMR memiliki momentum yang cukup tinggi di atas angka 0, lebih tepatnya di level 25 dan MACD terlihat masih dalam posisi menguat seiring dengan adanya *medium bullish divergence*. Hal ini membuat ruang potensi kenaikan pada saham ADMR semakin terbuka.

Selain itu, kami juga melihat katalis positif dari rilisnya kinerja keuangan ADMR per Q1 2024 yang mencatat kenaikan laba bersih sebesar +37% YoY seiring naiknya pendapatan +15,23% YoY ditambah adanya katalis dari China selaku importir Batubara terbesar dunia meningkatkan pembelian Batubaranya di tengah produksi dalam negerinya turun ke level terendah sejak Oktober 2022. Adanya katalis positif ini diharapkan bisa meningkatkan optimisme investor terhadap saham ADMR sehingga bisa meningkatkan kinerja keuangan maupun kinerja harga sahamnya.

Strategi *Buy on Weakness* bisa diterapkan ketika ADMR berada di range level 1.320 – 1.380 dan untuk Strategi penjualan bisa terapkan *Sell on Strength* ataupun *Trend Following* selagi ADMR belum menunjukkan tanda-tanda akan terjadi patah *trend* atau *reversal*.

Dengan ini kami rekomendasikan Trading Buy untuk ADMR dengan Target Price 1 di level 1.460 dan Target Price 2 di level 1.520.



Recommendation Legend:

TRADING BUY : Posisi beli untuk jangka pendek / *trading* , yang menitikberatkan pada analisa teknikal dan isu-isu yang beredar.

NEUTRAL : Tidak mengambil posisi pada saham yang bersangkutan / posisi tahan jika telah memiliki saham tersebut.

TRADING SELL : Posisi jual untuk jangka pendek , yang menitikberatkan pada analisa teknikal dan isu-isu yang beredar.

Masih tunggu apa lagi? Segera buka tabungan VIP SAFE Bank Victoria untuk mempermudah pembayaran pasar modal Anda. [#YukNabungSaham](#) [#Yukmulaisekarang](#) [#AkuInvestor](#) [#Victoriasekuritas](#)

Corporate Action

Dividen Tunai

Cum-Date	Ticker	Emiten	Payment Date	Nilai Dividen
27 Mei 24	SIDO	PT Industri Jamu & Farmasi Sido Muncul Tbk	06 Jun 24	Rp18/saham
27 Mei 24	ADRO	PT Adaro Energy Tbk	05 Jun 25	Rp199,98/saham
27 Mei 24	ELSA	PT Elnusa Tbk	14 Jun 24	Rp27,57/saham
27 Mei 24	ELPI	PT Pelayaran Nasional Ekalya Purnamasari Tbk	14 Jun 24	Rp6,3/saham
27 Mei 24	MARK	PT Mark Dynamics Indonesia Tbk	14 Jun 24	Rp30/saham
27 Mei 24	TGKA	PT Tigaraksa Satria Tbk	07 Jun 24	Rp312/saham
27 Mei 24	SGER	PT Sumber Global Energy Tbk	14 Jun 24	Rp28/saham
27 Mei 24	ABMM	PT ABM Investama Tbk	14 Jun 24	Rp295/saham

Dividen Saham & Saham Bonus

Cum-Date	Ticker	Emiten	Payment Date	Rasio Dividen
-	-	-	-	-
-	-	-	-	-

Dividen Tunai dan Saham

Cum-Date	Ticker	Emiten	Payment Date	Nilai Dividen	Rasio Dividen
-	-	-	-	-	-
-	-	-	-	-	-

Right Issue / HMETD

Cum-Date	Ticker	Emiten	Tanggal Akhir Pelaksanaan HMETD	Nilai Pelaksanaan HMETD	Rasio HMETD
03 Jun 24	TPMA	PT Trans Power Marine Tbk	13 Jun 24	Rp465/saham	3 : 1
25 Jun 24	AGRS	PT Bank IBK Indonesia Tbk	12 Jul 24	Rp100/saham	100 : 31
28 Jun 24	BSML	PT Bintang Samudera Mandiri Lines Tbk	17 Jul 24	-	46.255.625 : 10.000.000
-	-	-	-	-	-
-	-	-	-	-	-

*Tentative

RUPS & RUPSLB

Recording Date	Ticker	Emiten	Tanggal Penerbitan KTUR	Tanggal RUPS/LB
28 Mei 24	GGRM	PT Gudang Garam Tbk	29 Mei 24	28 Jun 24
-	-	-	-	-
-	-	-	-	-
-	-	-	-	-
-	-	-	-	-
-	-	-	-	-
-	-	-	-	-
-	-	-	-	-
-	-	-	-	-
-	-	-	-	-

Corporate Action

Public Expose

Tanggal Public Expose	Ticker	Emiten
27 Mei 24	BBMD	PT Bank Mestika Dharma Tbk
27 Mei 24	BOLA	PT Bali Bintang Sejahtera Tbk
27 Mei 24	INPS	PT Indah Prakarsa Sentosa Tbk
27 Mei 24	ISAP	PT Isra Presisi Indonesia Tbk
27 Mei 24	SGRO	PT Sampoerna Agro Tbk
27 Mei 24	WIIM	PT Wisnilak Inti Makmur Tbk
28 Mei 24	BEST	PT Bekasi Fajar Industrial Estate Tbk
28 Mei 24	SKRN	PT Superkrane Mitra Utama Tbk
28 Mei 24	UCID	PT Uni-Charm Indonesia Tbk
28 Mei 24	VICI	PT Victoria Care Indonesia Tbk

Penawaran Saham Perdana / IPO

Tanggal Efektif	Masa Penawaran	Emiten	Jumlah Saham IPO	Harga Penawaran	Listing Date	Underwriter
31 Mei 24	03 – 06 Jun 24	PT Benteng Api Technic Tbk	620.000.000	Rp100 - 115	10 Jun 24	KGI Sekuritas Indonesia
-	-	-	-	-	-	-
-	-	-	-	-	-	-

*Tentative

Kalender Ekonomi

Tanggal	Waktu	Negara	Event	Previous	Consensus	Forecast
27 Mei 2024	10:00 AM	Indonesia	M2 Money Supply YoY APR	7.2%		
27 Mei 2024	12:00 PM	Japan	Coincident Index Final MAR	111.6		113.9
27 Mei 2024	12:00 PM	Japan	Leading Economic Index Final MAR	112.1	111.4	111.4
28 Mei 2024	8:30 AM	Australia	Retail Sales MoM Prel APR	-0.4%	0.3%	0.1%
28 Mei 2024	7:30 PM	Canada	PPI MoM APR	0.8%	0.6%	0.6%
28 Mei 2024	7:30 PM	Canada	PPI YoY APR	-0.5%		-0.5%
28 Mei 2024	8:00 PM	United States	House Price Index MoM MAR	1.2%	0.5%	1.0%
28 Mei 2024	8:00 PM	United States	House Price Index YoY MAR	7%		7.4%
29 Mei 2024	8:30 AM	Australia	Monthly CPI Indicator APR	3.5%	3.4%	3.3%
29 Mei 2024	12:00 PM	Japan	Consumer Confidence MAY	38.3	38.9	39
29 Mei 2024	12:00 PM	Singapore	PPI YoY APR	-1.6%		0.3%
29 Mei 2024	2:00 PM	Spain	Retail Sales MoM APR	-0.5%		1.0%
29 Mei 2024	2:00 PM	Spain	Retail Sales YoY APR	0.6%		1.1%

Research Division

PT Victoria Sekuritas Indonesia
Graha BIP Level 3A
Jalan Jend. Gatot Subroto Kav.23
Jakarta Selatan – 12930
Phone. 021 5099 2980

For more information about us click
<https://linktr.ee/victoriasekuritas>

Disclaimer: This report is compiled and contained from source believed to be reliable but its accuracy and completeness are not guaranteed. None of PT Victoria Sekuritas Indonesia or their respective employees and agents makes any representation or warranty or accepts any responsibility or liability as to, or in relation to, the accuracy or completeness of the information and opinions contained in this report.