

IHSG

Closing	Target Short term	%
7.034,14	7.060	+0,37%

IHSG SEKTORAL

Indeks	Chg (Point)	Chg
Energy	-0,60	-0,03%
Basic Material	-30,46	-2,10%
Industrials	-7,96	-0,79%
Consumer Non-Cyclicals	-2,25	-0,32%
Consumer Cyclical	-3,83	-0,53%
Healthcare	+3,52	+0,25%
Financials	-9,97	-0,73%
Properties & Real Estate	-0,11	-0,02%
Technology	-52,83	-1,52%
Infrastructures	-29,49	-1,86%
Transportation & Logistic	-16,26	-1,26%

DAILY MOVERS

Top Movers	Chg	Top Laggards	Chg
NICE	+11,81%	MHKI	-24,79%
MARK	+10,06%	MKAP	-24,68%
EDGE	+10,05%	PTPS	-21,62%
CYBR	+9,85%	SURI	-13,00%
VINS	+8,89%	PSSI	-11,84%

NET TRADING VALUE (Rp Milliar)

Today Foreign Net Trading Value	Net Sell -1.185,02
YTD 2024 Foreign Net Trading Value	Net Sell -6.183,97



Pada perdagangan Kamis (30/5) Bursa Asia Pasifik ditutup dominan melemah. Untuk indeks Strait Times (+0,0%), KLSE (-0,1%), Hang Seng (-1,3%), Nikkei (-1,3%) dan Shanghai Stock Exchange (-0,6%).

Lalu untuk IHSG pada perdagangan Kamis (30/5) mengalami pelemahan sebesar (-1,49%) ke level 7.034,14 dengan total volume perdagangan sebesar 19,02 miliar saham dan total nilai transaksi sebesar IDR14,17 triliun. Investor asing mencatatkan *net sell* sebesar -IDR1.185,02 miliar dengan *total net sell* tahun 2024 sebesar -IDR6.183,97 miliar. Net Foreign Buy terbesar yaitu pada saham AMMN, TPIA, TLKM, ADRO dan MIKA. Sementara Net Foreign Sell terbesar yaitu pada saham BBKA, BBRI, ASII, BMRI dan BBNI.

Wall Street pada perdagangan Kamis (30/5) ditutup dominan melemah, untuk indeks Dow Jones (-0,9%), S&P500 (-0,6%), dan Nasdaq (-1,1%).

Untuk perdagangan Jum'at (31/5) IHSG kami perkirakan akan bergerak *rebound* tipis dengan Support di 6.970 dan Resist di 7.095.

Untuk Informasi mengenai Victoria Sekuritas Indonesia

Silahkan scan QR Code berikut



DAILY NEWS

• Kementerian Energi dan Sumber Daya Mineral (ESDM) mengusulkan target penerimaan negara bukan pajak (PNBP) sektor sumber daya alam (SDA) minyak dan gas bumi (migas) sebesar Rp112,2 triliun untuk tahun 2025, naik 1,86% dibandingkan target 2024 sebesar Rp110,15 triliun.


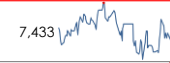

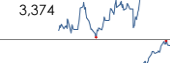





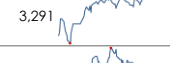



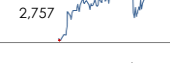

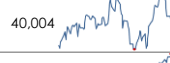

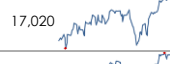

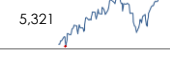

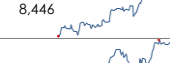


• SKK Migas melaporkan bahwa total investasi untuk pengembangan Blok Indonesia Deepwater Development (IDD) oleh Eni S.p.A. diperkirakan mencapai US\$14,8 miliar atau sekitar Rp239,09 triliun. Perusahaan migas asal Italia ini mengambil alih proyek IDD dari anak usaha Chevron Corp., yaitu PT Chevron Pacific Indonesia.

• PT Petrosea Tbk (PTRO), perusahaan milik konglomerat Prajogo Pangestu, menandatangani perjanjian fasilitas kredit sebesar Rp7,77 triliun dengan PT Bank Central Asia Tbk (BBCA). Dana ini akan digunakan untuk ekspansi bisnis, refinancing, serta mendukung operasional di lini bisnis EPC (Engineering, Procurement, and Construction) dan pertambangan.

• Asosiasi Asuransi Jiwa Indonesia (AAJI) melaporkan kinerja positif industri asuransi jiwa untuk periode Januari-Maret 2024, dengan total pendapatan sebesar Rp60,71 triliun, meningkat 11,7% dibandingkan periode yang sama di tahun sebelumnya. Ini adalah hal positif karena menunjukkan peningkatan kesadaran akan pentingnya proteksi jangka panjang.

• Indonesia perlu waspada dalam mengamankan cadangan kobalt dan memacu mengembangkan smelter untuk meningkatkan nilai tambah, di tengah agresivitas China yang memborong pasokan kobalt global saat harga rendah untuk mengamankan stok dalam negeri mereka.

Indices

SEA Region	Close	Δ	%	YTD	YOY	Min	52W Range	Max	Last 90 days
IDX Composite Index	7,034	-106.1	-1.5%	2.5%	6.3%	6,620		7,433	
Strait Times Index	3,323	0.2	0.0%	1.3%	4.5%	3,053		3,374	
KLSE Index	1,604	-1.1	-0.1%	12.5%	28.2%	1,375		1,629	
Asia Region	Close	Δ	%	YTD	YOY	Min	52W Range	Max	Last 90 days
Hang Seng Index	18,230	-246.8	-1.3%	-8.5%	-5.3%	14,961		20,079	
SSE Composite Index	3,092	-19.3	-0.6%	-7.0%	-3.3%	2,702		3,291	
Nikkei-225 Index	38,054	-502.7	-1.3%	30.5%	19.2%	30,527		40,888	
KSE KOSPI Index	2,636	-41.6	-1.6%	4.4%	0.8%	2,278		2,757	
US Region	Close	Δ	%	YTD	YOY	Min	52W Range	Max	Last 90 days
Dow Jones	38,111	-330.1	-0.9%	13.1%	13.2%	32,418		40,004	
Nasdaq	16,737	-183.5	-1.1%	38.5%	27.7%	12,596		17,020	
S&P 500	5,235	-31.5	-0.6%	27.1%	22.7%	4,117		5,321	
Europe Region	Close	Δ	%	YTD	YOY	Min	52W Range	Max	Last 90 days
FTSE100 - London	8,231	48.0	0.6%	5.9%	8.0%	7,257		8,446	
DAX-German	18,497	23.5	0.1%	17.6%	15.9%	14,687		18,869	

DAILY NEWS

- Kalbe Farma (KLBF) telah memulai program buyback senilai maksimal Rp1 triliun dengan harga pelaksanaan maksimal Rp1.600/saham yang berlaku selama 12 bulan. Program ini bertujuan mendukung harga saham di tengah ketidakpastian pasar dan mencerminkan keyakinan manajemen terhadap fundamental perusahaan yang kuat.

- PT Paraga Artamida memperkuat kendali atas PT Bumi Serpong Damai Tbk (BSDE) dengan membeli 17,14 juta saham BSDE senilai Rp 16,26 miliar pada 21-28 Mei 2024, sehingga kini memegang 39,85% saham BSDE meskipun harga saham BSDE telah turun 12,5% YTD.

- PT Tower Bersama Infrastructure Tbk (TBIG) memutuskan membagi 80% laba tahun buku 2023 sebagai dividen, senilai Rp 1,25 triliun (include interim Rp 565,9 miliar) yang didistribusikan pada 27 Desember 2023 maka Dividen tunai final sebesar Rp 683,6 miliar (Rp 30,20 per saham) yang akan didistribusikan kepada pemegang saham pada 3 Juli 2024.

- PT Mitra Pinasthika Mustika Tbk (MPMX) mengumumkan pembagian dividen sebesar 95,5% dari laba bersih tahun 2023. Pembagian dividen tunai final sebesar Rp115 per saham, setara dengan potensi yield dividen sebesar 11%.

- Merck (MERK) akan menggulirkan dividen final sebesar Rp143 miliar, setara dengan 80% dari Laba Bersih 2023 sebesar Rp178 miliar. Investor akan menerima dividen sebesar Rp320 per saham dan potensi dividen yield sebesar 7,92% berdasarkan closing price (30/5).

- Uni-Charm Indonesia (UCID) akan membagikan dividen sebesar Rp86,90 miliar, setara dengan 20% dari laba bersih 2023 sebesar Rp434,53 miliar. Investor akan menerima dividen sebesar Rp20,9/saham dengan potensi dividen yield sebesar 2,42%.

Kurs	Close	Δ	%	Min	52W Range	Max	Last 90 days
IDR/SGD	11,977	34.4	0.3%	11,005		11,977	
IDR/HKD	2,068	7.3	0.4%	1,892		2,081	
IDR/CNY	2,229	8.4	0.4%	2,073		2,248	
IDR/YEN (100yen)	10,285	26.4	0.3%	10,227		10,955	
IDR/USD	16,160	65.0	0.4%	14,839		16,280	
IDR/EUR	17,525	18.2	0.1%	15,890		17,525	

Commodity	Close	Δ	%	Min	52W Range	Max	Last 90 days
WTI Futures 1 Month	78	-1.4	-1.7%	67		94	
ICE Coal Newcastle (Nov'23)	145	2.1	1.5%	116		171	
Gold Spot \$/OZ	2,343	5.4	0.2%	1,820		2,426	
Nickel LME USD/Mt	20,115	-375.5	-1.8%	15,770		23,034	
LME TIN USD/Mt	34,109	181.0	0.5%	22,767		35,692	
CPO MYR/Mt	4,017	77.5	2.0%	3,548		4,520	

Indonesia Economic Indicator

	2Q2023	3Q2023	4Q2023
GDP Growth (%)	5,17%	4.94%	5.04%
Trade Balance (US\$ Mil)	7.818	7.815	9.192
Current Account (US\$ Mil)	-2.247	-1.039	-1.290
Current Account (% of GDP)	-0.64%	-0.30%	-0.38%
	Feb 24	Mar 24	Apr 24
Rupiah/US\$ (JISDOR)	15.665	15.702	16.063
Inflasi (% YoY)	2.75	3.05	3.00
Benchmark Rate (%)	6.00	6.00	6.25
Foreign Reserve (US\$ Bil)	\$144.0B	\$140.4B	\$136.2B

TRADING IDEA

ANTM Trading Buy

Close	1.490	
Suggested Entry Point	1.490	
Target Price 1	1.585	+6,38%
Target Price 2	1.595	+7,05%
Stop Loss	1.440	-3,36%
Support 1	1.460	-2,01%
Support 2	1.405	-5,70%

Technical View

Saham ANTM pada perdagangan Kamis (30/5) ditutup dalam posisi melemah ke level 1.490. Saat ini posisi ANTM terlihat berkonsolidasi diatas area support kuat/swing low-nya di level 1.455 – 1.460 (box kuning) dan kemungkinan ANTM akan bergerak didalam area box merah level 1.460 – 1.490.

Selama ANTM bisa tetap berkonsolidasi sehat di area box merah ini maka masih ada peluang mengalami *Technical Rebound* ke area swing high di level 1.585 – 1.595 (box hijau). Sehingga secara teknikal, ANTM menawarkan peluang untuk melakukan *swing trading* dengan memanfaatkan momentum *Technical Rebound*.

Selain itu, kami juga melihat katalis positif dari ekspektasi harga Gold/emas yang cenderung menguat akibat masih tingginya permintaan dari Bank Sentral Dunia terutama China yang banyak memborong emas dalam beberapa waktu terakhir ini sehingga diharapkan bisa memicu peningkatan ASP (*Average Selling Price*) emiten-emiten produsen ataupun trader emas

Adanya katalis positif ini diharapkan bisa meningkatkan optimisme investor terhadap saham ANTM dari sisi kinerja keuangan maupun kinerja harga sahamnya.

Strategi *Buy on Weakness* bisa diterapkan ketika ANTM berada di range level 1.455 – 1.490 dan untuk Strategi penjualan bisa terapkan *Sell on Strength* ataupun *Trend Following* selagi ANTM belum menunjukkan tanda-tanda akan terjajah *trend* atau *reversal*.

Dengan ini kami rekomendasikan Trading Buy untuk ANTM dengan Target Price 1 di level 1.585 dan Target Price 2 di level 1.595.



Recommendation Legend:

TRADING BUY : Posisi beli untuk jangka pendek / *trading* , yang menitikberatkan pada analisa teknikal dan isu-isu yang beredar.

NEUTRAL : Tidak mengambil posisi pada saham yang bersangkutan / posisi tahan jika telah memiliki saham tersebut.

TRADING SELL : Posisi jual untuk jangka pendek , yang menitikberatkan pada analisa teknikal dan isu-isu yang beredar.

Masih tunggu apa lagi? Segera buka tabungan VIP SAFE Bank Victoria untuk mempermudah pembayaran pasar modal Anda. [#YukNabungSaham](#) [#Yukmulaisekarang](#) [#AkuInvestor](#) [#Victoriasekuritas](#)

Corporate Action

Dividen Tunai

Cum-Date	Ticker	Emiten	Payment Date	Nilai Dividen
31 Mei 24	ISAT	PT Indosat Tbk	21 Jun 24	Rp268,4/saham
31 Mei 24	ITIC	PT Indonesian Tobacco Tbk	26 Jun 24	Rp5/saham
31 Mei 24	SMKL	PT Satyamitra Kemas Lestari Tbk	26 Jun 24	Rp2/saham
31 Mei 24	CPIN	PT Charoen Pokphand Indonesia Tbk	13 Jun 24	Rp30/saham
03 Jun 24	BFIN	PT BFI Finance Indonesia Tbk	21 Jun 24	Rp27/saham
03 Jun 24	EKAD	PT Ekadharna International Tbk	21 Jun 24	Rp27/saham
03 Jun 24	JECC	PT Jemblo Cable Company Tbk	27 Jun 24	Rp9/saham
03 Jun 24	KSDI	PT Kedawang Setia Industrial Tbk	21 Jun 24	Rp250/saham

Dividen Saham & Saham Bonus

Cum-Date	Ticker	Emiten	Payment Date	Rasio Dividen
-	-	-	-	-
-	-	-	-	-

Dividen Tunai dan Saham

Cum-Date	Ticker	Emiten	Payment Date	Nilai Dividen	Rasio Dividen
-	-	-	-	-	-
-	-	-	-	-	-

Right Issue / HMETD

Cum-Date	Ticker	Emiten	Tanggal Akhir Pelaksanaan HMETD	Nilai Pelaksanaan HMETD	Rasio HMETD
03 Jun 24	TPMA	PT Trans Power Marine Tbk	13 Jun 24	Rp465/saham	3 : 1
25 Jun 24	AGRS	PT Bank IBK Indonesia Tbk	12 Jul 24	Rp100/saham	100 : 31
28 Jun 24	BSML	PT Bintang Samudera Mandiri Lines Tbk	17 Jul 24	-	46.255.625 : 10.000.000
-	-	-	-	-	-
-	-	-	-	-	-

*Tentative

RUPS & RUPSLB

Recording Date	Ticker	Emiten	Tanggal Penerbitan KTUR	Tanggal RUPS/LB
-	-	-	-	-
-	-	-	-	-
-	-	-	-	-
-	-	-	-	-
-	-	-	-	-
-	-	-	-	-
-	-	-	-	-
-	-	-	-	-
-	-	-	-	-
-	-	-	-	-
-	-	-	-	-

Corporate Action

Public Expose

Tanggal Public Expose	Ticker	Emiten
31 Mei 24	AISA	PT FKS Food Sejahtera Tbk
31 Mei 24	ASPI	PT Andalan Sakti Primaindo Tbk
31 Mei 24	TNCA	PT Trimuda Nuansa Citra Tbk
03 Jun 24	MTDL	PT Metrodata Electronics Tbk
03 Jun 24	WINE	PT Hatten Bali Tbk
04 Jun 24	FUJI	PT Fuji Finance Indonesia Tbk
05 Jun 24	JKON	PT Jaya Konstruksi Manggala Pratama Tbk
05 Jun 24	MIRA	PT Mitra International Resources Tbk
05 Jun 24	PADI	PT Minna Padi Investama Sekuritas Tbk
05 Jun 24	WIDI	PT widiant Jaya Krenindo Tbk

Penawaran Saham Perdana / IPO

Tanggal Efektif	Masa Penawaran	Emiten	Jumlah Saham IPO	Harga Penawaran	Listing Date	Underwriter
31 Mei 24	03 – 06 Jun 24	PT Benteng Api Technic Tbk	620.000.000	Rp100 - 115	10 Jun 24	KGI Sekuritas Indonesia
-	-	-	-	-	-	-
-	-	-	-	-	-	-

*Tentative

Kalender Ekonomi

Tanggal	Waktu	Negara	Event	Previous	Consensus	Forecast
31 Mei 2024	6:00 AM	South Korea	Retail Sales MoM APR	1.60%		0.50%
31 Mei 2024	6:30 AM	Japan	Unemployment Rate APR	2.60%	2.60%	2.50%
31 Mei 2024	6:30 AM	Japan	Tokyo Core CPI YoY MAY	1.60%	1.90%	1.80%
31 Mei 2024	6:30 AM	Japan	Tokyo CPI YoY MAY	1.80%		2.00%
31 Mei 2024	6:50 AM	Japan	Retail Sales YoY APR	1.20%	1.90%	2.00%
31 Mei 2024	6:50 AM	Japan	Retail Sales MoM APR	-1.20%		0.60%
31 Mei 2024	4:00 PM	Euro Area	Inflation Rate YoY Flash MAY	2.40%	2.50%	2.50%
31 Mei 2024	4:00 PM	Euro Area	Core Inflation Rate YoY Flash MAY	2.70%	2.80%	2.70%
31 Mei 2024	4:00 PM	Euro Area	Inflation Rate MoM Flash MAY	0.60%		0.10%
31 Mei 2024	6:30 PM	India	Foreign Exchange Reserves MAY/24	\$648.7B		\$652.0B
31 Mei 2024	7:30 PM	United States	Core PCE Price Index YoY APR	2.80%	2.80%	2.70%
31 Mei 2024	7:30 PM	United States	Core PCE Price Index MoM APR	0.30%	0.30%	0.20%
31 Mei 2024	7:30 PM	United States	Personal Income MoM APR	0.50%	0.30%	0.30%

Research Division

PT Victoria Sekuritas Indonesia
Graha BIP Level 3A
Jalan Jend. Gatot Subroto Kav.23
Jakarta Selatan – 12930
Phone. 021 5099 2980

For more information about us click
<https://linktr.ee/victoriasekuritas>

Disclaimer: This report is compiled and contained from source believed to be reliable but its accuracy and completeness are not guaranteed. None of PT Victoria Sekuritas Indonesia or their respective employees and agents makes any representation or warranty or accepts any responsibility or liability as to, or in relation to, the accuracy or completeness of the information and opinions contained in this report.