

IHSG

Closing	Target Short term	%
7.099,31	7.070	-0,41%

IHSG SEKTORAL

Indeks	Chg (Point)	Chg
Energy	-32,43	-1,39%
Basic Material	+6,65	+0,47%
Industrials	-5,55	-0,57%
Consumer Non-Cyclicals	+4,70	+0,67%
Consumer Cyclicals	+8,89	+1,23%
Healthcare	-2,44	-0,17%
Financials	+9,55	+0,70%
Properties & Real Estate	+6,34	+1,04%
Technology	-35,42	-1,05%
Infrastructures	+15,15	+1,01%
Transportation & Logistic	+4,00	+0,32%

DAILY MOVERS

Top Movers	Chg	Top Laggards	Chg
AGAR	+34,83%	SURI	-16,50%
ZYRX	+34,78%	BHAT	-12,82%
BBSI	+24,85%	SONA	-10,99%
FOOD	+17,50%	INOV	-10,11%
TRON	+13,86%	MBMA	-8,97%

NET TRADING VALUE (Rp Milliar)

Today Foreign Net Trading Value	Net Sell	-45,62
YTD 2024 Foreign Net Trading Value	Net Sell	-6.539,60



Pada perdagangan Selasa (4/6) Bursa Asia Pasifik ditutup *mix* dengan ada yang menguat dan yang melemah. Untuk indeks Strait Times (-0,3%), KLSE (+1,2%), Hang Seng (+0,2%), Nikkei (-0,2%) dan Shanghai Stock Exchange (+0,4%).

Lalu untuk IHSG pada perdagangan Selasa (4/6) mengalami penguatan sebesar (+0,90%) ke level 7.099,31 dengan total volume perdagangan sebesar 16,99 miliar saham dan total nilai transaksi sebesar IDR12,48 triliun. Investor asing mencatatkan *net sell* sebesar -IDR45,62 miliar dengan *total net sell* tahun 2024 sebesar -IDR6.539,60 miliar. Net Foreign Buy terbesar yaitu pada saham TPJA, AMMN, TLKM, BBCA dan BMRI. Sementara Net Foreign Sell terbesar yaitu pada saham BBRI, GOTO, TOWR, BRPT dan SMGR.

Wall Street pada perdagangan Selasa (4/6) ditutup dominan menguat, untuk indeks Dow Jones (+0,4%), S&P500 (+0,2%), dan Nasdaq (+0,2%).

Untuk perdagangan Rabu (5/6) IHSG kami perkirakan akan bergerak melemah tipis dengan Support di 6.950 dan Resist di 7.100.

Untuk Informasi mengenai Victoria Sekuritas Indonesia

Silahkan scan QR Code berikut



DAILY NEWS

• Badan Pusat Statistik (BPS) melaporkan inflasi tahunan sebesar 2,84% pada Mei 2024. Penyumbang utama inflasi adalah kelompok makanan, minuman, dan tembakau dengan inflasi 6,18%, terutama dari beras, cabai merah, bawang merah, dan daging ayam ras.

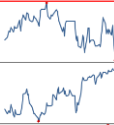



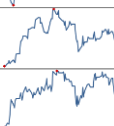



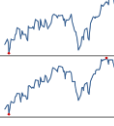


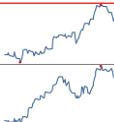



• APBN 2024 menargetkan lifting minyak bumi dan gas bumi masing-masing sebesar 635.000 barel per hari dan 1,33 juta barel oil equivalent per hari. Hingga Maret 2024, realisasi lifting minyak bumi mencapai 567.000 barel per hari (89,4% dari target) dan lifting gas bumi mencapai 885.460 barel oil equivalent per hari (85,7% dari target).

• Plt Direktur Jenderal Migas, Dadan Kusdiana, menyatakan bahwa realisasi PNBP minyak dan gas bumi hingga 20 Mei 2024 mencapai Rp36,81 triliun, atau 33,42% dari target tahunan Rp110,15 triliun. Untuk 2025, target PNBP migas akan diusulkan sebesar Rp112,2 triliun.

• Bank Indonesia (BI) telah mengumumkan kelompok sektor prioritas yang akan menerima insentif likuiditas makroprudensial (KLM), termasuk sektor penunjang hilirisasi, konstruksi dan real estate produktif, ekonomi kreatif, otomotif, perdagangan, listrik-gas-air bersih, dan jasa sosial. Langkah ini bertujuan untuk mendorong bank agar lebih aktif memberikan kredit ke sektor-sektor prioritas tersebut.

• Harga gas alam di Eropa naik tajam ke level tertinggi tahun ini setelah penurunan aliran gas dari Norwegia, menunjukkan risiko ketergantungan pada satu pemasok utama. Dutch gas futures melonjak lebih dari 13%, sedangkan aliran gas ke Inggris dari Norwegia anjlok ke nol. Masalah ini kemungkinan terjadi terkait di bagian pipa ladang gas alam Sleipner pada pabrik pengolahan gas Nyhamna Norwegia.

Indices

SEA Region	Close	Δ	%	YTD	YOY	Min	52W Range	Max	Last 90 days
IDX Composite Index	7,099	63.1	0.9%	3.4%	5.6%	6,640		7,433	
Strait Times Index	3,339	-9.9	-0.3%	1.7%	4.5%	3,053		3,374	
KLSE Index	1,615	18.7	1.2%	13.3%	29.1%	1,377		1,629	
Asia Region	Close	Δ	%	YTD	YOY	Min	52W Range	Max	Last 90 days
Hang Seng Index	18,444	41.1	0.2%	-7.5%	-4.9%	14,961		20,079	
SSE Composite Index	3,091	12.7	0.4%	-7.0%	-4.3%	2,702		3,291	
Nikkei-225 Index	38,837	-85.6	-0.2%	33.2%	19.7%	30,527		40,888	
KSE KOSPI Index	2,662	-20.4	-0.8%	5.5%	1.2%	2,278		2,757	
US Region	Close	Δ	%	YTD	YOY	Min	52W Range	Max	Last 90 days
Dow Jones	38,711	140.3	0.4%	14.9%	13.6%	32,418		40,004	
Nasdaq	16,857	28.4	0.2%	39.5%	25.2%	12,596		17,020	
S&P 500	5,291	7.9	0.2%	28.4%	22.0%	4,117		5,321	
Europe Region	Close	Δ	%	YTD	YOY	Min	52W Range	Max	Last 90 days
FTSE100 - London	8,232	-30.7	-0.4%	5.9%	8.7%	7,257		8,446	
DAX-German	18,406	-202.5	-1.1%	17.0%	14.3%	14,687		18,869	

DAILY NEWS

- PT Merdeka Copper Gold Tbk (MDKA) mengalami kerugian sebesar USD15,2 juta (Rp242 miliar) pada kuartal I-2024, meskipun pendapatannya naik 153% menjadi USD541 juta. Kerugian ini disebabkan oleh kenaikan beban pokok pendapatan yang mencapai 177%, terutama dari biaya pengolahan dan pertambangan. Beban keuangan juga meningkat, terutama dari bunga obligasi.

- Merdeka Battery Materials (MBMA) mencatat laba bersih sebesar USD3,66 juta per 31 Maret 2024, naik 152% dari kerugian USD7 juta pada periode yang sama tahun lalu. Hal ini disebabkan oleh kenaikan pendapatan yang mencapai 211% YoY menjadi USD444,22 juta.

- PT Sariguna Primatirta Tbk. (CLEO) akan membagikan dividen tunai sebesar Rp60,3 miliar (20% dari total laba bersih tahun 2023) atau Rp5,05 per saham, sesuai keputusan RUPST pada 30 Mei 2024. Potensi yield dividen sebesar 0,37% dan akan didistribusikan pada 28 Juni 2024.

- PT Timah Tbk (TINS) mengalami penurunan produksi bijih timah sebesar 26% menjadi 14.855 ton pada tahun 2023. Produksi logam timah juga turun 23% menjadi 15.340 MT. Penurunan kinerja produksi ini berdampak pada Pendapatan PT Timah turun 33% menjadi Rp8,4 triliun, mengakibatkan kerugian sebesar Rp449,7 miliar, turun 143% dibandingkan tahun sebelumnya.

- PT Bumi Resources Tbk (BUMI) telah membatalkan rapat umum pemegang saham luar biasa (RUPSLB) yang semula dijadwalkan pada 28 Juni 2024. Rencana kuasi reorganisasi yang akan membahas eliminasi akumulasi rugi (defisit) dengan saldo agio saham tidak dapat dilaksanakan, sehingga saat ini peluang bagi BUMI untuk membagikan dividen masih belum bisa dilakukan.

Kurs	Close	Δ	%	Min	52W Range	Max	Last 90 days
IDR/SGD	12.001	-13,9	-0,1%	11.005		12.023	
IDR/HKD	2.075	-3,9	-0,2%	1.892		2.081	
IDR/CNY	2.239	-4,8	-0,2%	2.073		2.248	
IDR/YEN (100yen)	10.328	-10,6	-0,1%	10.227		10.955	
IDR/USD	16.225	-26,0	-0,2%	14.839		16.280	
IDR/EUR	17.585	-5,4	0,0%	15.890		17.590	

Commodity	Close	Δ	%	Min	52W Range	Max	Last 90 days
WTI Futures 1 Month	73	-1,1	-1,5%	67		94	
ICE Coal Newcastle (Nov'23)	142	-4,6	-3,1%	116		171	
Gold Spot \$/OZ	2.327	-23,7	-1,0%	1.820		2.426	
Nickel LME USD/Mt	18.888	-534,0	-2,7%	15.770		23.034	
LME TIN USD/Mt	32.350	-692,0	-2,1%	22.767		35.692	
CPO MYR/Mt	4.060	82,5	2,1%	3.548		4.520	

Indonesia Economic Indicator

	2Q2023	3Q2023	4Q2023
GDP Growth (%)	5,17%	4,94%	5,04%
Trade Balance (US\$ Mil)	7.818	7.815	9.192
Current Account (US\$ Mil)	-2.247	-1.039	-1.290
Current Account (% of GDP)	-0,64%	-0,30%	-0,38%
	Feb 24	Mar 24	Apr 24
Rupiah/US\$ (JISDOR)	15.665	15.702	16.063
Inflasi (% YoY)	2,75	3,05	3,00
Benchmark Rate (%)	6,00	6,00	6,25
Foreign Reserve (US\$ Bil)	\$144,0B	\$140,4B	\$136,2B

TRADING IDEA

MEDC Trading Buy

Close	1.325	
Suggested Entry Point	1.290	
Target Price 1	1.415	+9,70%
Target Price 2	1.495	+15,89%
Stop Loss	1.240	-3,88%
Support 1	1.270	-1,55%
Support 2	1.220	-5,43%

Technical View

Saham MEDC pada perdagangan Selasa (4/6) ditutup dalam posisi melemah ke level 1.325. Saat ini posisi MEDC terlihat berada menuju area support kuat/swing low-nya di level 1.270 – 1.305 (box kuning), selama MEDC bisa tetap berkonsolidasi sehat di area box kuning ini maka masih ada peluang mengalami *Technical Rebound* ke area swing high di level 1.415 – 1.495 (box hijau). Sehingga secara teknikal, MEDC menawarkan peluang untuk melakukan *swing trading* dengan memanfaatkan momentum *Technical Rebound*.

Selain itu, kami juga melihat katalis positif dari ekspektasi harga Minyak yang berpotensi mengalami *technical rebound* akibat keberlanjutan pemangkasan produksi yang dilakukan oleh OPEC+ hingga 2025 dalam rangka mendukung harga karena ketidakpastian ekonomi dan geopolitik yang membayangi pasar. Tentu dengan dukungan stabilisasi dari OPEC+, diperkirakan harga Minyak akan bertahan stabil di range US\$75-US\$80 sehingga produsen juga tetap bisa diuntungkan dengan kestabilan ASP nantinya.

Adanya katalis positif ini diharapkan bisa meningkatkan optimisme investor terhadap saham MEDC dari sisi kinerja keuangan maupun kinerja harga sahamnya.

Strategi *Buy on Weakness* bisa diterapkan ketika MEDC berada di range level 1.270 – 1.290 dan untuk Strategi penjualan bisa terapkan *Sell on Strength* ataupun *Trend Following* selagi MEDC belum menunjukkan tanda-tanda akan terjadi patah *trend* atau *reversal*.

Dengan ini kami rekomendasikan Trading Buy untuk MEDC dengan Target Price 1 di level 1.415 dan Target Price 2 di level 1.495.



Recommendation Legend:

TRADING BUY : Posisi beli untuk jangka pendek / *trading*, yang menitikberatkan pada analisa teknikal dan isu-isu yang beredar.

NEUTRAL : Tidak mengambil posisi pada saham yang bersangkutan / posisi tahan jika telah memiliki saham tersebut.

TRADING SELL : Posisi jual untuk jangka pendek, yang menitikberatkan pada analisa teknikal dan isu-isu yang beredar.

Masih tunggu apa lagi? Segera buka tabungan VIP SAFE Bank Victoria untuk mempermudah pembayaran pasar modal Anda. [#YukNabungSaham](#) [#Yukmulaisekarang](#) [#AkuInvestor](#) [#Victoriasekuritas](#)

Corporate Action

Dividen Tunai

Cum-Date	Ticker	Emiten	Payment Date	Nilai Dividen
05 Jun 24	TCID	PT Mandom Indonesia Tbk	25 Jun 24	Rp94/saham
05 Jun 24	EURO	PT Estee Gold Feet Tbk	14 Jun 24	Rp4,7/saham
05 Jun 24	SKRN	PT Superkrane Mitra Utama Tbk	26 Jun 24	Rp10/saham
05 Jun 24	UCID	PT Uni-Charm Indonesia Tbk	27 Jun 24	Rp20,91/saham
05 Jun 24	VICI	PT Victoria Care Indonesia Tbk	26 Jun 24	Rp7/saham
05 Jun 24	MSTI	PT Master System Infotama Tbk	28 Jun 24	Rp99,84/saham
05 Jun 24	PGEO	PT Pertamina Geothermal Energy Tbk	28 Jun 24	Rp47,77/saham
06 Jun 24	POWR	PT Cikarang Listrindo Tbk	25 Jun 24	Rp43,92/saham

Dividen Saham & Saham Bonus

Cum-Date	Ticker	Emiten	Payment Date	Rasio Dividen
19 Jun 24	KING	PT Hoffmen Cleanindo Tbk	05 Jul 24	20 : 17
20 Jun 24	RCCC	PT Utama Radar Cahaya Tbk	10 Jul 24	15 : 1

Dividen Tunai dan Saham

Cum-Date	Ticker	Emiten	Payment Date	Nilai Dividen	Rasio Dividen
-	-	-	-	-	-
-	-	-	-	-	-

Right Issue / HMETD

Cum-Date	Ticker	Emiten	Tanggal Akhir Pelaksanaan HMETD	Nilai Pelaksanaan HMETD	Rasio HMETD
25 Jun 24	AGRS	PT Bank IBK Indonesia Tbk	12 Jul 24	Rp100/saham	100 : 31
28 Jun 24	BSML	PT Bintang Samudera Mandiri Lines Tbk	17 Jul 24	-	46.255.625 : 10.000.000
-	-	-	-	-	-
-	-	-	-	-	-
-	-	-	-	-	-

*Tentative

RUPS & RUPSLB

Recording Date	Ticker	Emiten	Tanggal Penerbitan KTUR	Tanggal RUPS/LB
-	-	-	-	-
-	-	-	-	-
-	-	-	-	-
-	-	-	-	-
-	-	-	-	-
-	-	-	-	-
-	-	-	-	-
-	-	-	-	-
-	-	-	-	-
-	-	-	-	-

Corporate Action

Public Expose

Tanggal Public Expose	Ticker	Emiten
05 Jun 24	JKON	PT Jaya Konstruksi Manggala Pratama Tbk
05 Jun 24	MIRA	PT Mitra International Resources Tbk
05 Jun 24	PADI	PT Minna Padi Investama Sekuritas Tbk
05 Jun 24	WIDI	PT Widiyant Jaya Krenindo Tbk
06 Jun 24	BAPA	PT Bekasi Asri Pemula Tbk
06 Jun 24	FIMP	PT Fimperkasa Utama Tbk
06 Jun 24	INPP	PT Indonesian Paradise Property Tbk
06 Jun 24	PEGE	PT Panca Global Kapital Tbk
06 Jun 24	PUDP	PT Pudjadi Prestige Tbk
06 Jun 24	ZONE	PT Mega Perintis Tbk

Penawaran Saham Perdana / IPO

Tanggal Efektif	Masa Penawaran	Emiten	Jumlah Saham IPO	Harga Penawaran	Listing Date	Underwriter
31 Mei 24	03 – 06 Jun 24	PT Benteng Api Technic Tbk	620.000.000	Rp110	10 Jun 24	KGI Sekuritas Indonesia
-	-	-	-	-	-	-
-	-	-	-	-	-	-

*Tentative

Kalender Ekonomi

Tanggal	Waktu	Negara	Event	Previous	Consensus	Forecast
05 Jun 2024	3:30 AM	United States	API Crude Oil Stock Change MAY/31	-6.49M		
05 Jun 2024	4:00 AM	South Korea	Foreign Exchange Reserves MAY	\$413.26B		\$411.0B
05 Jun 2024	6:00 AM	South Korea	GDP Growth Rate QoQ Final Q1	0.60%	1.30%	1.20%
05 Jun 2024	6:00 AM	South Korea	GDP Growth Rate YoY Final Q1	2.20%	3.40%	2.60%
05 Jun 2024	8:30 AM	Australia	GDP Growth Rate QoQ Q1	0.20%	0.20%	0.10%
05 Jun 2024	8:30 AM	Australia	GDP Growth Rate YoY Q1	1.50%	1.20%	1%
05 Jun 2024	12:00 PM	Singapore	Retail Sales MoM APR	-1%		0.90%
05 Jun 2024	12:00 PM	Singapore	Retail Sales YoY APR	2.70%		2.20%
05 Jun 2024	1:00 PM	Rusia	S&P Global Composite PMI MAY	51.9		51.5
05 Jun 2024	1:00 PM	Rusia	S&P Global Services PMI MAY	50.5		50.2
05 Jun 2024	4:00 PM	Euro Area	PPI MoM APR	-0.40%	-0.50%	-0.30%
05 Jun 2024	4:00 PM	Euro Area	PPI YoY APR	-7.80%		-6.20%
05 Jun 2024	11:00 PM	Rusia	Retail Sales YoY APR	11.10%		8.00%

Research Division

PT Victoria Sekuritas Indonesia
Graha BIP Level 3A
Jalan Jend. Gatot Subroto Kav.23
Jakarta Selatan – 12930
Phone. 021 5099 2980

For more information about us click
<https://linktr.ee/victoriasekuritas>

Disclaimer: This report is compiled and contained from source believed to be reliable but its accuracy and completeness are not guaranteed. None of PT Victoria Sekuritas Indonesia or their respective employees and agents makes any representation or warranty or accepts any responsibility or liability as to, or in relation to, the accuracy or completeness of the information and opinions contained in this report.