

IHSG

Closing	Target Short term	%
6.974,90	6.950	-0,36%

IHSG SEKTORAL

Indeks	Chg (Point)	Chg
Energy	+1,24	+0,05%
Basic Material	+16,43	+1,23%
Industrials	-12,70	-1,32%
Consumer Non-Cyclicals	+3,99	+0,57%
Consumer Cyclicals	+6,09	+0,83%
Healthcare	+11,31	+0,81%
Financials	+10,32	+0,76%
Properties & Real Estate	+0,62	+0,10%
Technology	+31,64	+0,96%
Infrastructures	-22,88	-1,55%
Transportation & Logistic	+1,66	+0,13%

DAILY MOVERS

Top Movers	Chg	Top Laggards	Chg
AKSI	+34,51%	PPRI	-14,97%
PTSP	+22,89%	SURI	-9,68%
ALKA	+22,22%	KAEF	-9,49%
OKAS	+11,24%	SOTS	-9,34%
BIKE	+10,00%	PEHA	-8,50%

NET TRADING VALUE (Rp Milliar)

Today Foreign Net Trading Value	Net Sell -592,03
YTD 2024 Foreign Net Trading Value	Net Sell -7.699,28



Pada perdagangan Kamis (6/6) Bursa Asia Pasifik ditutup dominan menguat. Untuk indeks Strait Times (+0,0%), KLSE (+0,4%), Hang Seng (+0,3%), Nikkei (+0,6%) dan Shanghai Stock Exchange (-0,5%).

Lalu untuk IHSG pada perdagangan Kamis (6/6) mengalami penguatan sebesar (+0,39%) ke level 6.974,90 dengan total volume perdagangan sebesar 14,84 miliar saham dan total nilai transaksi sebesar IDR8,21 triliun. Investor asing mencatatkan *net sell* sebesar -IDR592,03 miliar dengan *total net sell* tahun 2024 sebesar -IDR7.699,28 miliar. Net Foreign Buy terbesar yaitu pada saham BBKA, TPIA, BBNI, AMMN dan ADRO. Sementara Net Foreign Sell terbesar yaitu pada saham BBRI, TLKM, ASII, BMRI dan GOTO.

Wall Street pada perdagangan Kamis (6/6) ditutup dominan menguat, untuk indeks Dow Jones (+0,2%), S&P500 (-0,0%), dan Nasdaq (-0,1%).

Untuk perdagangan Jum'at (7/6) IHSG kami perkirakan akan bergerak melemah tipis dengan Support di 6.880 dan Resist di 7.100.

Untuk Informasi mengenai Victoria Sekuritas Indonesia

Silahkan scan QR Code berikut



DAILY NEWS

- Data terbaru gaji di sektor swasta AS meningkat pada laju yang lebih lambat dari perkiraan pada bulan Mei, dengan penambahan 152.000 pekerja, turun dari 188.000 pada bulan sebelumnya dan bahkan lebih rendah dari perkiraan ekonom di level 173.000. Hal ini mengindikasikan pelemahan di pasar tenaga kerja AS.


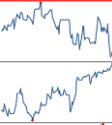

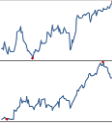




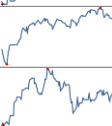
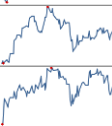


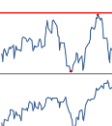

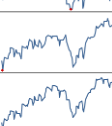

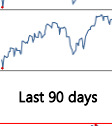

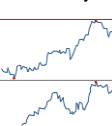

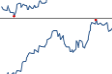
- Aktivitas manufaktur AS menyusut lebih cepat pada bulan Mei, dengan indeks manufaktur ISM turun menjadi 48,7, menandakan kontraksi. Pesanan baru turun tajam, sementara produksi hampir stagnan. Permintaan menurun akibat kebijakan moneter dan kondisi ekonomi, serta tingginya biaya pinjaman dan input.

- Menteri Keuangan Sri Mulyani Indrawati memaparkan Kerangka Ekonomi Makro dan Pokok-Pokok Kebijakan Fiskal (KEM-PPKF) RAPBN 2025, membahas proyeksi pertumbuhan ekonomi 5,1-5,5% dengan inflasi 1,5-3,5%, nilai tukar Rp15.300 – 16.000/USD, harga minyak mentah US\$75 – 85/barel serta peningkatan produktivitas SDM dan infrastruktur yang efisien menjadi fokus utama.

- Mantan Direktur Utama Bursa Efek Jakarta, Hasan Zein Mahmud, mengkritik kebijakan Full Periodic Call Auction (FCA) yang diterapkan di Bursa Efek Indonesia (BEI). Hasan menilai kebijakan ini merugikan investor ritel, membuat mereka sulit menjual saham dengan cepat dan menyebabkan kerugian portofolio.

- PP Muhammadiyah menarik dana sebesar Rp13-15 triliun dari Bank Syariah Indonesia (BSI) sebagai bagian dari langkah konsolidasi. Dana tersebut akan dialihkan ke bank-bank syariah lain yang telah memiliki kerja sama baik dengan Muhammadiyah, seperti Bank Bukopin Syariah, Bank Mega Syariah, dan Bank Muamalat.

Indices

SEA Region	Close	Δ	%	YTD	YOY	Min	52W Range	Max	Last 90 days
IDX Composite Index	6,975	27.2	0.4%	1.6%	4.1%	6,640		7,433	
Strait Times Index	3,331	0.8	0.0%	1.5%	3.5%	3,053		3,374	
KLSE Index	1,615	6.2	0.4%	13.2%	29.0%	1,377		1,629	
Asia Region	Close	Δ	%	YTD	YOY	Min	52W Range	Max	Last 90 days
Hang Seng Index	18,477	51.8	0.3%	-7.3%	-4.8%	14,961		20,079	
SSE Composite Index	3,049	-16.6	-0.5%	-8.3%	-5.6%	2,702		3,291	
Nikkei-225 Index	38,704	213.3	0.6%	32.7%	15.5%	30,527		40,888	
KSE KOSPI Index	2,690	0.0	0.0%	6.5%	2.7%	2,278		2,757	
US Region	Close	Δ	%	YTD	YOY	Min	52W Range	Max	Last 90 days
Dow Jones	38,886	78.8	0.2%	15.4%	14.4%	32,418		40,004	
Nasdaq	17,173	-14.8	-0.1%	42.2%	26.0%	12,596		17,188	
S&P 500	5,353	-1.1	0.0%	29.9%	22.4%	4,117		5,354	
Europe Region	Close	Δ	%	YTD	YOY	Min	52W Range	Max	Last 90 days
FTSE100 - London	8,285	38.4	0.5%	6.6%	9.0%	7,257		8,446	
DAX-German	18,653	76.7	0.4%	18.6%	14.4%	14,687		18,869	

DAILY NEWS

• PT Delta Dunia Makmur Tbk (DOID) melalui anak perusahaannya, PT Bukit Makmur Internasional (BUMA International), telah menandatangani Perjanjian Pembelian Saham (SPA) untuk mengakuisisi Atlantic Carbon Group, Inc. (ACG), produsen antrasit UHG terbesar kedua di Amerika Serikat dengan nilai transaksi USD 122,4 juta.

• Surya Toto Indonesia (TOTO) akan membagikan dividen sebesar Rp185,76 miliar, yang merupakan 76,6% dari laba bersih tahun 2023 sebesar Rp242,41 miliar. Para investor akan menerima total dividen tunai Rp18/saham dan sisa dividen Rp92,88 miliar (Rp9/saham) akan dibayarkan pada 28 Juni 2024 dengan nilai yield dividen 4,33%.

• Tower Bersama Group (TBIG) telah mengalokasikan dana taktis sebesar Rp800,80 miliar yang berasal dari kas internal Perseroan untuk melakukan pembelian kembali saham (*buyback*) maksimal 396,50 juta lembar dengan nilai nominal Rp20 per lembar dengan periode *buyback* dari 31 Mei 2024 hingga 30 Mei 2025.

• Purnomo Prawiro, pengendali PT Blue Bird Tbk (BIRD), telah menambah kepemilikan sahamnya dengan membeli 2.630.000 lembar saham BIRD pada tanggal 27 dan 28 Mei serta 4 Juni 2024 dengan harga Rp1.520-Rp1.550 per saham. Tujuan dari pembelian ini adalah untuk investasi dengan kepemilikan saham langsung.

• PT Dharma Satya Nusantara Tbk (DSNG) menyetujui pembagian dividen tunai sebesar Rp 233,2 miliar atau Rp 22 per saham dalam RUPST untuk tahun buku 2023. Jumlah dividen ini setara dengan sekitar 28% dari laba bersih DSNG tahun 2023 yang mencapai Rp 842 miliar. Potensi yield dividen sebesar 3,36%.

Kurs	Close	Δ	%	Min	52W Range	Max	Last 90 days
IDR/SGD	12,087	43.8	0.4%	11,005		12,087	
IDR/HKD	2,085	9.7	0.5%	1,892		2,085	
IDR/CNY	2,247	8.4	0.4%	2,073		2,248	
IDR/YEN (100yen)	10,427	-13.1	-0.1%	10,227		10,955	
IDR/USD	16,282	62.0	0.4%	14,839		16,282	
IDR/EUR	17,703	41.5	0.2%	15,890		17,703	

Commodity	Close	Δ	%	Min	52W Range	Max	Last 90 days
WTI Futures 1 Month	76	1.4	1.8%	67		94	
ICE Coal Newcastle (Nov'23)	136	-3.5	-2.5%	116		171	
Gold Spot \$/OZ	2,376	20.8	0.9%	1,820		2,426	
Nickel LME USD/Mt	18,620	332.0	1.8%	15,770		23,034	
LME TIN USD/Mt	31,321	-611.0	-1.9%	22,767		35,692	
CPO MYR/Mt	3,945	-4.5	-0.1%	3,548		4,520	

Indonesia Economic Indicator

	2Q2023	3Q2023	4Q2023
GDP Growth (%)	5,17%	4,94%	5,04%
Trade Balance (US\$ Mil)	7.818	7.815	9.192
Current Account (US\$ Mil)	-2.247	-1.039	-1.290
Current Account (% of GDP)	-0,64%	-0,30%	-0,38%
	Feb 24	Mar 24	Apr 24
Rupiah/US\$ (JISDOR)	15.665	15.702	16.063
Inflasi (% YoY)	2,75	3,05	3,00
Benchmark Rate (%)	6,00	6,00	6,25
Foreign Reserve (US\$ Bil)	\$144.0B	\$140.4B	\$136.2B

TRADING IDEA

MAPA Trading Buy

Close	850	
Suggested Entry Point	840	
Target Price 1	905	+7,74%
Target Price 2	925	+10,12%
Stop Loss	780	-7,14%
Support 1	840	-0,00%
Support 2	760	-9,52%

Recommendation Legend:

TRADING BUY : Posisi beli untuk jangka pendek / *trading* , yang menitikberatkan pada analisa teknikal dan isu-isu yang beredar.

NEUTRAL : Tidak mengambil posisi pada saham yang bersangkutan / posisi tahan jika telah memiliki saham tersebut.

TRADING SELL : Posisi jual untuk jangka pendek , yang menitikberatkan pada analisa teknikal dan isu-isu yang beredar.

Technical View

Saham MAPA pada perdagangan Kamis (6/6) ditutup dalam posisi menguat ke level 850. Saat ini posisi MAPA terlihat berhasil menembus area *EMA200* & *resist/upper channel pattern*-nya. Jika MAPA dapat terjaga bergerak sehat di atas rangkaian garis *EMA200*-nya maka diharapkan MAPA bisa terus lanjut menguat ke level yang lebih tinggi.

Secara teknikal, MAPA memiliki momentum yang cukup tinggi di atas angka 0, lebih tepatnya di level 30 dengan posisi mengarah keatas (potensi *bullish*) dan *MACD* juga terlihat mengalami *divergence medium bullish*. Hal ini membuat ruang potensi kenaikan pada saham MAPA semakin terbuka.

Selain itu, kami juga melihat katalis positif dari ekspektasi kinerja tahunan yang akan semakin membaik sebab hasil kinerja pada Q1 2024 juga semakin membaik, dengan keberhasilan *SIDO* mencatat kenaikan pendapatan dan laba bersih masing-masing sebesar +33,3% dan +8,1% YoY. Pada Q1 2024, MAPA sudah menambah 81 gerai baru dari rencana ekspansi MAPA sebanyak 400 gerai. Adanya peningkatan kinerja ini diharapkan bisa ikut meningkatkan optimisme investor terhadap saham MAPA dari sisi kinerja keuangan maupun kinerja harga sahamnya.

Strategi *Buy on Weakness* bisa diterapkan ketika MAPA berada di range level 815 – 940 dan untuk Strategi penjualan bisa terapkan *Sell on Strength* ataupun *Trend Following* selagi MAPA belum menunjukkan tanda-tanda akan terjati patah *trend* atau *reversal*.

Dengan ini kami rekomendasikan Trading Buy untuk MAPA dengan Target Price 1 di level 905 dan Target Price 2 di level 925.



Masih tunggu apa lagi? Segera buka tabungan VIP SAFE Bank Victoria untuk mempermudah pembayaran pasar modal Anda. [#YukNabungSaham](#) [#Yukmulaisekarang](#) [#AkuInvestor](#) [#Victoriasekuritas](#)

Corporate Action

Dividen Tunai

Cum-Date	Ticker	Emiten	Payment Date	Nilai Dividen
07 Jun 24	SILO	PT Siloam International Hospitals Tbk	28 Jun 24	Rp20/saham
07 Jun 24	PGAS	PT Perusahaan Gas Negara Tbk	28 Jun 24	Rp148,31/saham
07 Jun 24	NAYZ	PT Hassana Boga Sejahtera Tbk	03 Jul 24	Rp0,12/saham
07 Jun 24	IDEA	PT Idea Indonesia Akademi Tbk	03 Jul 24	Rp0,5/saham
07 Jun 24	BOLT	PT Garuda Metalindo Tbk	02 Jul 24	Rp35/saham
07 Jun 24	GRPM	PT Graha Prima Mentari Tbk	03 Jul 24	Rp1,5/saham
07 Jun 24	MEDC	PT Medco Energi Internasional Tbk	28 Jun 24	US\$0,0018/saham
07 Jun 24	STAA	PT Sumber Tani Agung Resources Tbk	24 Jun 24	Rp27/saham

Dividen Saham & Saham Bonus

Cum-Date	Ticker	Emiten	Payment Date	Rasio Dividen
19 Jun 24	KING	PT Hoffmen Cleanindo Tbk	05 Jul 24	20 : 17
20 Jun 24	RCCC	PT Utama Radar Cahaya Tbk	10 Jul 24	15 : 1

Dividen Tunai dan Saham

Cum-Date	Ticker	Emiten	Payment Date	Nilai Dividen	Rasio Dividen
-	-	-	-	-	-
-	-	-	-	-	-

Right Issue / HMETD

Cum-Date	Ticker	Emiten	Tanggal Akhir Pelaksanaan HMETD	Nilai Pelaksanaan HMETD	Rasio HMETD
25 Jun 24	AGRS	PT Bank IBK Indonesia Tbk	12 Jul 24	Rp100/saham	100 : 31
28 Jun 24	BSML	PT Bintang Samudera Mandiri Lines Tbk	17 Jul 24	-	46.255.625 : 10.000.000
-	-	-	-	-	-
-	-	-	-	-	-
-	-	-	-	-	-

*Tentative

RUPS & RUPSLB

Recording Date	Ticker	Emiten	Tanggal Penerbitan KTUR	Tanggal RUPS/LB
-	-	-	-	-
-	-	-	-	-
-	-	-	-	-
-	-	-	-	-
-	-	-	-	-
-	-	-	-	-
-	-	-	-	-
-	-	-	-	-
-	-	-	-	-
-	-	-	-	-
-	-	-	-	-

Corporate Action

Public Expose

Tanggal Public Expose	Ticker	Emiten
07 Jun 24	CRAB	PT Toba Surimi Industries Tbk
07 Jun 24	HRUM	PT Harum Energy Tbk
07 Jun 24	KBLI	PT KMI Wire & Cable Tbk
07 Jun 24	KEEN	PT Kencana Energi Lestari Tbk
07 Jun 24	KING	PT Hoffmen Cleanindo Tbk
07 Jun 24	OMED	PT Jayamas Medica Industri Tbk
07 Jun 24	PLAN	PT Planet Properindo Jaya Tbk
07 Jun 24	PTSP	PT Sat Nusapersada Tbk
07 Jun 24	RODA	PT Pikko Land Development Tbk
07 Jun 24	WIRG	PT WIR ASIA Tbk

Penawaran Saham Perdana / IPO

Tanggal Efektif	Masa Penawaran	Emiten	Jumlah Saham IPO	Harga Penawaran	Listing Date	Underwriter
31 Mei 24	03 – 06 Jun 24	PT Benteng Api Technic Tbk	620.000.000	Rp110	10 Jun 24	KGI Sekuritas Indonesia
-	-	-	-	-	-	-
-	-	-	-	-	-	-

*Tentative

Kalender Ekonomi

Tanggal	Waktu	Negara	Event	Previous	Consensus	Forecast
07 Jun 2024	10:00 AM	China	Balance of Trade MAY	\$72.35B	\$71.5B	\$72.0B
07 Jun 2024	10:00 AM	Indonesia	Foreign Exchange Reserves MAY	\$136.2B		\$135.0B
07 Jun 2024	11:30 AM	India	RBI Interest Rate Decision	6.5%	6.5%	6.5%
07 Jun 2024	1:00 PM	South Africa	Foreign Exchange Reserves MAY	\$61.8B		\$61.4B
07 Jun 2024	4:00 PM	Euro Area	GDP Growth Rate QoQ 3rd Est Q1	-0.1%	0.3%	0.3%
07 Jun 2024	4:00 PM	Euro Area	GDP Growth Rate YoY 3rd Est Q1	0.1%	0.4%	0.4%
07 Jun 2024	4:00 PM	Singapore	Foreign Exchange Reserves MAY	S\$500.3B		S\$500.0B
07 Jun 2024	5:30 PM	Rusia	Interest Rate Decision	16%	16%	16.0%
07 Jun 2024	6:30 PM	India	Foreign Exchange Reserves MAY/31	\$646.67B		
07 Jun 2024	7:30 PM	Canada	Unemployment Rate MAY	6.1%	6.2%	6.1%
07 Jun 2024	7:30 PM	United States	Non Farm Payrolls MAY	175K	190K	151.0K
07 Jun 2024	7:30 PM	United States	Unemployment Rate MAY	3.9%	3.9%	3.9%
07 Jun 2024	8:00 PM	Rusia	Foreign Exchange Reserves MAY	\$598B		\$598.0B

Research Division

PT Victoria Sekuritas Indonesia
Graha BIP Level 3A
Jalan Jend. Gatot Subroto Kav.23
Jakarta Selatan – 12930
Phone. 021 5099 2980

For more information about us click
<https://linktr.ee/victoriasekuritas>

Disclaimer: This report is compiled and contained from source believed to be reliable but its accuracy and completeness are not guaranteed. None of PT Victoria Sekuritas Indonesia or their respective employees and agents makes any representation or warranty or accepts any responsibility or liability as to, or in relation to, the accuracy or completeness of the information and opinions contained in this report.