

IHSG

Closing	Target Short term	%
6.850,10	6.870	+0,29%

IHSG SEKTORAL

Indeks	Chg (Point)	Chg
Energy	-10,23	-0,46%
Basic Material	-13,95	-1,04%
Industrials	-2,56	-0,28%
Consumer Non-Cyclicals	-1,40	-0,20%
Consumer Cyclical	-5,54	-0,77%
Healthcare	-12,65	-0,88%
Financials	-10,42	-0,78%
Properties & Real Estate	-3,60	-0,59%
Technology	-71,58	-2,24%
Infrastructures	+3,12	+0,21%
Transportation & Logistic	-21,73	-1,73%

DAILY MOVERS

Top Movers	Chg	Top Laggards	Chg
SKLT	+34,88%	TRUK	-27,54%
DART	+34,25%	TIRA	-24,75%
JSPT	+24,91%	CAMP	-23,65%
BBSI	+22,95%	ACST	-17,00%
PAMG	+19,00%	RICY	-15,25%

NET TRADING VALUE (Rp Milliar)

Today Foreign Net Trading Value	Net Sell -746,97
YTD 2024 Foreign Net Trading Value	Net Sell -10.810,49



Pada perdagangan Rabu (12/6) Bursa Asia Pasifik ditutup dominan melemah. Untuk indeks Strait Times (-0,1%), KLSE (-0,2%), Hang Seng (-1,3%), Nikkei (-0,6%) dan Shanghai Stock Exchange (+0,3%).

Lalu untuk IHSG pada perdagangan Rabu (12/6) mengalami pelemahan sebesar (-0,08%) ke level 6.850,10 dengan total volume perdagangan sebesar 19,52 miliar saham dan total nilai transaksi sebesar IDR10,43 triliun. Investor asing mencatatkan *net sell* sebesar -IDR746,97 miliar dengan *total net sell* tahun 2024 sebesar -IDR10.810,49 miliar. Net Foreign Buy terbesar yaitu pada saham AMMN, BFIN, UNTR, ANTM dan TPIA. Sementara Net Foreign Sell terbesar yaitu pada saham BMRI, BBNI, BBKA, BREN dan BBRI.

Wall Street pada perdagangan Rabu (12/6) ditutup dominan menguat, untuk indeks Dow Jones (-0,1%), S&P500 (+0,9%), dan Nasdaq (+1,5%).

Untuk perdagangan Kamis (13/6) IHSG kami perkirakan akan bergerak menguat tipis dengan Support di 6.840 dan Resist di 7.000.

Untuk Informasi mengenai Victoria Sekuritas Indonesia

Silahkan scan QR Code berikut



DAILY NEWS

• Inflasi tahunan di Amerika Serikat pada Mei 2024 mencapai 3,3%, yang merupakan angka terendah dalam tiga bulan terakhir dan lebih rendah dibandingkan April yang sebesar 3,4%. Serta, Inflasi inti tahunan juga melambat menjadi 3,4%, terendah sejak April 2021, dan lebih rendah dari perkiraan konsensus sebesar 3,5%.

• The Federal Reserve (The Fed) mempertahankan suku bunga di 5,25-5,50% untuk ketujuh kalinya berturut-turut pada Juni 2024, dan hanya berencana menurunkan suku bunga sekali sebesar 25 bps pada tahun ini serta 4x pada 2025. The Fed menyatakan tidak akan menurunkan suku bunga sampai inflasi mencapai 2% secara berkelanjutan.

























• Penjualan ritel Indonesia pada April turun 2,7% secara tahunan tetapi tumbuh 0,4% secara bulanan karena perayaan Idul Fitri. Dan untuk Mei, penjualan ritel diperkirakan naik 4,7% tahunan namun berkontraksi 1% bulanan karena normalisasi aktivitas pasca-Idul Fitri.

• Morgan Stanley telah menurunkan rekomendasi saham-saham Indonesia menjadi "underweight" untuk portofolio investasi mereka di Asia dan emerging markets dengan dalih ketidakpastian jangka pendek terkait arah kebijakan fiskal dan pelemahan di pasar valuta asing ditengah dolas AS yang kuat.

• Bank Dunia menaikkan proyeksi pertumbuhan ekonomi global tahun ini menjadi 2,6% dari 2,4% berkat ekspansi kuat AS, dan Inflasi global juga diperkirakan turun lebih lambat dari yang diharapkan, sehingga suku bunga mungkin tetap tinggi hingga 2025-2026. .

• ByteDance berencana menginvestasikan sekitar 10 miliar ringgit (Rp34,68 triliun) di Malaysia untuk mendirikan pusat kecerdasan buatan (AI). Langkah ini merupakan bagian dari strategi ekspansi TikTok di Asia Tenggara, termasuk akuisisi Tokopedia senilai Rp23 triliun yang memperkuat posisi TikTok di Indonesia.

Indices

SEA Region	Close	Δ	%	YTD	YOY	Min	52W Range	Max	Last 90 days
IDX Composite Index	6.850	-5.6	-0.1%	-0.2%	2.8%	6,640		7,433	
Strait Times Index	3.307	-1.8	-0.1%	0.8%	2.7%	3,053		3,374	
KLSE Index	1.609	-2.5	-0.2%	12.8%	28.6%	1,377		1,629	
Asia Region	Close	Δ	%	YTD	YOY	Min	52W Range	Max	Last 90 days
Hang Seng Index	17.938	-238.5	-1.3%	-10.0%	-8.5%	14,961		20,079	
SSE Composite Index	3.037	9.4	0.3%	-8.6%	-6.3%	2,702		3,291	
Nikkei-225 Index	38.877	-251.8	-0.6%	33.3%	16.4%	30,527		40,888	
KSE KOSPI Index	2.728	11.7	0.4%	8.1%	4.7%	2,278		2,757	
US Region	Close	Δ	%	YTD	YOY	Min	52W Range	Max	Last 90 days
Dow Jones	38.712	-35.2	-0.1%	14.9%	13.7%	32,418		40,004	
Nasdaq	17.608	264.9	1.5%	45.8%	28.8%	12,596		17,608	
S&P 500	5.421	45.7	0.9%	31.6%	23.5%	4,117		5,421	
Europe Region	Close	Δ	%	YTD	YOY	Min	52W Range	Max	Last 90 days
FTSE100 - London	8.215	67.7	0.8%	5.7%	8.5%	7,257		8,446	
DAX-German	18.631	260.9	1.4%	18.5%	15.6%	14,687		18,869	

DAILY NEWS

• PT Sariguna Primatirta Tbk. (CLEO), emiten air minum kemasan milik Hermanto Tanoko, telah mendirikan anak usaha baru bernama PT Stube Segarkan Indonesia (SSI) pada tanggal 7 Juni 2024. SSI ini bertujuan untuk mendukung upaya CLEO dalam melakukan ekspansi usaha di bidang produksi es.

• PT Archi Indonesia Tbk (ARCI) sedang melakukan remediasi dinding pit Araren yang longsor pada April 2024 karena curah hujan tinggi. Pit Araren diharapkan dapat berproduksi kembali tahun 2025, namun manajemen akan mempercepat produksi jika dinding pit terbukti lebih stabil.

• PT Darya-Varia Laboratoria Tbk (DVLA) mengalami peningkatan kinerja keuangan pada kuartal I-2024, dengan pendapatan naik 4% YoY. Peningkatan ini didorong oleh bisnis consumer health yang tumbuh 17%, berkat tingginya permintaan produk personal care dan suplemen kesehatan. Laba bersih perseroan juga meningkat 11% YoY menjadi Rp 67 miliar.

• PT Petrindo Jaya Kreasi Tbk (CUAN), emiten Prajogo Pangestu, telah meningkatkan kepemilikan sahamnya di PT Petrosea Tbk (PTRO) melalui anak usahanya, PT Kreasi Jasa Persada (KJP), pada 7 Juni 2024. KJP berhasil membeli 75.836.700 saham PTRO dengan harga Rp2.741 per lembar. Ini adalah bentuk investasi dengan status kepemilikan saham langsung.

• PT Trans Power Marine (TPMA) berencana untuk melakukan Rights Issue sebanyak 874.120.034 lembar saham, dengan ratio 3 : 1 dan pada harga pelaksanaan Rp465. TPMA diperkirakan akan mendapatkan dana segar sekitar Rp406 Miliar guna membeli saham PT Bahtera Energi Samudra Tuah (BEST) sebanyak 65% dari modal disetor milik PT Patin Resources (Pihak Terafiliasi).

Kurs	Close	Δ	%	Min	52W Range	Max	Last 90 days
IDR/SGD	12,047	9.9	0.1%	11,085		12,087	
IDR/HKD	2,087	1.8	0.1%	1,898		2,087	
IDR/CNY	2,246	-1.3	-0.1%	2,073		2,248	
IDR/YEN (100yen)	10,358	-15.9	-0.2%	10,227		10,955	
IDR/USD	16,295	5.0	0.0%	14,868		16,295	
IDR/EUR	17,538	2.1	0.0%	16,021		17,708	

Commodity	Close	Δ	%	Min	52W Range	Max	Last 90 days
WTI Futures 1 Month	78	0.1	0.2%	68		94	
ICE Coal Newcastle (Nov'23)	138	0.6	0.4%	116		171	
Gold Spot \$/OZ	2,325	7.9	0.3%	1,820		2,426	
Nickel LME USD/Mt	18,031	213.0	1.2%	15,770		23,034	
LME TIN USD/Mt	31,913	-88.0	-0.3%	22,767		35,692	
CPO MYR/Mt	3,942	-10.0	-0.3%	3,548		4,520	

Indonesia Economic Indicator

	3Q2023	4Q2023	1Q2024
GDP Growth (%)	4.94%	5.04%	5.11%
Trade Balance (US\$ Mil)	7.815	9.192	7.411
Current Account (US\$ Mil)	-1.039	-1.290	-2.161
Current Account (% of GDP)	-0.30%	-0.38%	-0.64%
	Mar 24	Apr 24	Mei 24
Rupiah/US\$ (JISDOR)	15.702	16.063	16.084
Inflasi (% YoY)	3.05	3.00	2.84
Benchmark Rate (%)	6.00	6.25	6.25
Foreign Reserve (US\$ Bil)	\$140.4B	\$136.2B	\$139B

TRADING IDEA

HEAL Trading Buy

Close	1.345	
Suggested Entry Point	1.325	
Target Price 1	1.385	+4,53%
Target Price 2	1.420	+7,17%
Stop Loss	1.270	-4,15%
Support 1	1.315	-0,75%
Support 2	1.250	-5,66%

Technical View

Saham HEAL pada perdagangan Rabu (12/6) ditutup dalam posisi melemah ke level 1.345. Saat ini posisi HEAL terlihat mencoba kembali menguji *Resistance EMA200*-nya, setelah berhasil *rebound* dari *EMA50*-nya. Jika HEAL mampu *breakout*/menembus *EMA200*-nya maka diharapkan HEAL bisa terus lanjut menguat ke level yang lebih tinggi.

Secara teknikal, HEAL memiliki momentum yang cukup berpotensi *bullish* yang terlihat dari angka momentum berada diatas 0, tepatnya di level 75 dan MACD masih bergerak *inline* dengan harga saham dan juga terlihat berpotensi mengalami *Golden Cross*. Hal ini membuat ruang potensi kenaikan pada saham HEAL semakin terbuka.

Selain itu, kami juga melihat katalis positif dari peningkatan kinerja keuangan HEAL yang sangat baik. HEAL berhasil mencetak kenaikan laba bersih pada Q1 2024 sebesar +75% YoY dengan pendapatan yang juga tercatat tumbuh +26%% YoY pada Q1 2024. Rilisnya kinerja yang baik ini diharapkan bisa meningkatkan optimisme investor terhadap saham HEAL, baik dalam hal ekspektasi kinerja tahunan maupun harga saham.

Strategi *Buy on Weakness* bisa diterapkan ketika HEAL berada di range level 1.315 – 1.340 dan untuk Strategi penjualan bisa terapkan *Sell on Strength* ataupun *Trend Following* selagi HEAL belum menunjukkan tanda-tanda akan terjadi patah *trend* atau *reversal*.

Dengan ini kami rekomendasikan Trading Buy untuk HEAL dengan Target Price 1 di level 1.385 dan Target Price 2 di level 1.420.

Recommendation Legend:

TRADING BUY : Posisi beli untuk jangka pendek / *trading* , yang menitikberatkan pada analisa teknikal dan isu-isu yang beredar.

NEUTRAL : Tidak mengambil posisi pada saham yang bersangkutan / posisi tahan jika telah memiliki saham tersebut.

TRADING SELL : Posisi jual untuk jangka pendek , yang menitikberatkan pada analisa teknikal dan isu-isu yang beredar.



Masih tunggu apa lagi? Segera buka tabungan VIP SAFE Bank Victoria untuk mempermudah pembayaran pasar modal Anda. [#YukNabungSaham](#) [#Yukmulaisekarang](#) [#AkuInvestor](#) [#Victoriasekuritas](#)

Corporate Action

Dividen Tunai

Cum-Date	Ticker	Emiten	Payment Date	Nilai Dividen
13 Jun 24	SMAR	PT Smart Tbk	25 Jun 24	Rp95/saham
13 Jun 24	DSNG	PT Dharma Satya Nusantara Tbk	04 Jul 24	Rp22/saham
13 Jun 24	SPTO	PT Surya Pertiwi Tbk	28 Jun 24	Rp25/saham
13 Jun 24	JKON	PT Jaya Konstruksi Manggala Pratama Tbk	05 Jul 24	Rp4,25/saham
13 Jun 24	CHEM	PT Chemstar Indonesia Tbk	05 Jul 24	Rp0,13/saham
13 Jun 24	CHIP	PT Pelita Teknologi Global Tbk	05 Jul 24	Rp3,05/saham
14 Jun 24	PUDP	PT Pudjiadi Prestige Tbk	27 Jun 24	Rp10/saham
14 Jun 24	ZONE	PT Mega Perintis Tbk	09 Jul 24	Rp16,15/saham

Dividen Saham & Saham Bonus

Cum-Date	Ticker	Emiten	Payment Date	Rasio Dividen
19 Jun 24	KING	PT Hoffmen Cleanindo Tbk	05 Jul 24	20 : 17
20 Jun 24	RCCC	PT Utama Radar Cahaya Tbk	10 Jul 24	15 : 1

Dividen Tunai dan Saham

Cum-Date	Ticker	Emiten	Payment Date	Nilai Dividen	Rasio Dividen
-	-	-	-	-	-
-	-	-	-	-	-

Right Issue / HMETD

Cum-Date	Ticker	Emiten	Tanggal Akhir Pelaksanaan HMETD	Nilai Pelaksanaan HMETD	Rasio HMETD
14 Jun 24	INCO	PT Vale Indonesia Tbk	28 Jun 24	Rp465/saham	3 : 1
20 Jun 24	TPMA	PT Trans Power Marine Tbk	09 Jul 24	Rp3.050/saham	8.233 : 500
25 Jun 24	AGRS	PT Bank IBK Indonesia Tbk	12 Jul 24	Rp100/saham	100 : 31
28 Jun 24	BSML	PT Bintang Samudera Mandiri Lines Tbk	17 Jul 24	-	46.255.625 : 10.000.000
-	-	-	-	-	-

*Tentative

RUPS & RUPSLB

Recording Date	Ticker	Emiten	Tanggal Penerbitan KTUR	Tanggal RUPS/LB
25 Jun 24	JATI	PT Informasi Teknologi Indonesia Tbk	26 Jun 24	22 Jul 24
-	-	-	-	-
-	-	-	-	-
-	-	-	-	-
-	-	-	-	-
-	-	-	-	-
-	-	-	-	-
-	-	-	-	-
-	-	-	-	-
-	-	-	-	-

Corporate Action

Public Expose

Tanggal Public Expose	Ticker	Emiten
13 Jun 24	ADES	PT Akasha Wira International Tbk
13 Jun 24	CNKO	PT Eksploitasi Energi Indonesia Tbk
13 Jun 24	GDYR	PT Goodyear Indonesia Tbk
13 Jun 24	IKAN	PT Era Mandiri Cemerlang Tbk
13 Jun 24	KKES	PT Kusuma Kemindo Sentosa Tbk
13 Jun 24	MORA	PT Mora Telekomunikasi Indonesia Tbk
13 Jun 24	PURA	PT Putra Rajawali Kencana Tbk
13 Jun 24	PURI	PT Puri Global Sukses Tbk
14 Jun 24	AKSI	PT Mineral Sumberdaya Mandiri Tbk
14 Jun 24	BALI	PT Bali Towerindo Sentra Tbk

Penawaran Saham Perdana / IPO

Tanggal Efektif	Masa Penawaran	Emiten	Jumlah Saham IPO	Harga Penawaran	Listing Date	Underwriter
25 Jun 24	27 Jun – 01 Jul 24	PT Soraya Berjaya Indonesia Tbk	240.000.000	Rp120-130/saham	03 Jul 24	MNC Sekuritas
26 Jun 24	28 Jun – 02 Jul 24	PT Superior Prima Sukses Tbk	1.318.979.000	Rp175-185/saham	04 Jul 24	Lotus Andalan Sekuritas
-	-	-	-	-	-	-

*Tentative

Kalender Ekonomi

Tanggal	Waktu	Negara	Event	Previous	Consensus	Forecast
13 Jun 2024	1:00 AM	United States	Fed Interest Rate Decision	5.50%	5.50%	5.50%
13 Jun 2024	6:50 AM	Japan	Foreign Bond Investment JUN/08	¥1323.4B		
13 Jun 2024	6:50 AM	Japan	Stock Investment by Foreigners JUN/08	¥282B		
13 Jun 2024	8:30 AM	Australia	Unemployment Rate MAY	4.10%	4%	4.20%
13 Jun 2024	2:00 PM	Spain	Core Inflation Rate YoY Final MAY	2.90%	3%	3.00%
13 Jun 2024	2:00 PM	Spain	Inflation Rate YoY Final MAY	3.30%	3.60%	3.60%
13 Jun 2024	6:30 PM	Turkey	Foreign Exchange Reserves JUN/07	\$83.91B		
13 Jun 2024	7:30 PM	United States	Core PPI MoM MAY	0.50%	0.30%	0.30%
13 Jun 2024	7:30 PM	United States	Core PPI YoY MAY	2.40%	2.40%	2.30%
13 Jun 2024	7:30 PM	United States	PPI YoY MAY	2.20%	2.50%	2.20%
13 Jun 2024	7:30 PM	United States	Initial Jobless Claims JUN/08	229K	225K	228.0K
13 Jun 2024	7:30 PM	United States	Continuing Jobless Claims JUN/01	1792K	1800K	1803.0K
13 Jun 2024	8:00 PM	Rusia	Balance of Trade APR	RUB18.81B		RUB20.0B

Research Division

PT Victoria Sekuritas Indonesia
Graha BIP Level 3A
Jalan Jend. Gatot Subroto Kav.23
Jakarta Selatan – 12930
Phone. 021 5099 2980

For more information about us click
<https://linktr.ee/victoriasekuritas>

Disclaimer: This report is compiled and contained from source believed to be reliable but its accuracy and completeness are not guaranteed. None of PT Victoria Sekuritas Indonesia or their respective employees and agents makes any representation or warranty or accepts any responsibility or liability as to, or in relation to, the accuracy or completeness of the information and opinions contained in this report.