

IHSG

Closing	Target Short term	%
6.889,17	6.855	-0,50%

IHSG SEKTORAL

Indeks	Chg (Point)	Chg
Energy	+12.53	+0.56%
Basic Material	+2.55	+0.20%
Industrials	+4.41	+0.48%
Consumer Non-Cyclicals	+4.28	+0.63%
Consumer Cyclical	+15.37	+2.19%
Healthcare	-5.90	-0.41%
Financials	-0.93	-0.07%
Properties & Real Estate	-4.72	-0.79%
Technology	+42.98	+1.38%
Infrastructures	+3.12	+0.21%
Transportation & Logistic	+10.47	+0.85%

DAILY MOVERS

Top Movers	Chg	Top Laggards	Chg
DIVA	+35,00%	NICL	-18,40%
MHKI	+34,82%	FITT	-17,95%
FILM	+22,01%	SKLT	-17,24%
SMLE	+18,87%	TRON	-15,24%
LABA	+16,48%	GRIA	-14,80%

NET TRADING VALUE (Rp Milliar)

Today Foreign Net Trading Value	Net Sell	-37,53
YTD 2024 Foreign Net Trading Value	Net Sell	-8.264,70



Pada perdagangan Senin (24/6) Bursa Asia Pasifik ditutup *mix* dengan ada yang menguat dan ada yang melemah. Untuk indeks Strait Times (+0,2%), KLSE (-0,0%), Hang Seng (-0,0%), Nikkei (+0,5%) dan Shanghai Stock Exchange (-1,2%).

Lalu untuk IHSG pada perdagangan Senin (24/6) mengalami penguatan sebesar (+0,13%) ke level 6.889,17 dengan total volume perdagangan sebesar 19,11 miliar saham dan total nilai transaksi sebesar IDR9,62 triliun. Investor asing mencatatkan *net sell* sebesar -IDR37,53 miliar dengan *total net sell* tahun 2024 sebesar -IDR8.264,70 miliar. Net Foreign Buy terbesar yaitu pada saham BBCA, BRIS, TLKM, AMMN dan FILM. Sementara Net Foreign Sell terbesar yaitu pada saham BBRI, BMRI, ASII, BREN dan GOTO.

Wall Street pada perdagangan Senin (24/6) ditutup dominan melemah, untuk indeks Dow Jones (+0,7%), S&P500 (-0,3%), dan Nasdaq (-1,1%).

Untuk perdagangan Selasa (25/6) IHSG kami perkirakan akan bergerak melemah tipis dengan Support di 6.745 dan Resist di 6.950.

Untuk Informasi mengenai Victoria Sekuritas Indonesia

Silahkan scan QR Code berikut



DAILY NEWS

• Bank Indonesia (BI) melaporkan aliran modal keluar senilai Rp5,38 triliun hingga 21 Juni 2024, terdiri dari Rp3,4 triliun dari Surat Berharga Negara (SBN) dan Rp1,98 triliun dari pasar saham. Faktor domestik seperti permintaan valas dan persepsi kebijakan fiskal, serta faktor eksternal seperti ketidakpastian suku bunga global mempengaruhi arus modal.


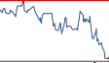



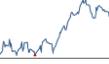



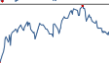

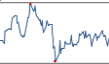

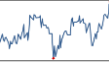

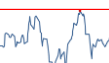



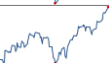




• Pendapatan fiskal China turun 2,8% dari Januari hingga Mei 2024 dibandingkan tahun sebelumnya, meningkat dari penurunan 2,7% pada periode Januari-April. Penurunan ini disebabkan oleh lemahnya permintaan yang mempengaruhi pemulihan ekonomi. Pemerintah China telah meningkatkan stimulus fiskal untuk mencapai target pertumbuhan sekitar 5% tahun ini.

• Pemerintah Indonesia menetapkan Indonesian Crude Price (ICP) sebesar USD 85/barel untuk proyeksi harga minyak pada tahun 2025. Penetapan ini didasarkan pada analisis pasar minyak global, memperhitungkan ketidakpastian geopolitik dan fluktuasi permintaan serta pasokan. Hal ini juga mencerminkan upaya pemerintah untuk menstabilkan penerimaan negara dari sektor oil & gas.

• Beberapa panelis suku bunga di India melihat adanya risiko pertumbuhan dari kebijakan yang ketat. Ashima Goyal dan Jayanth Varma, anggota komite kebijakan moneter (MPC) Bank Sentral India, berpendapat perlunya pemotongan suku bunga untuk mempertahankan pertumbuhan ekonomi yang tinggi, meskipun inflasi tetap di atas target 4%.

• Wison New Energies, perusahaan China, menghentikan semua proyeknya di Rusia untuk mematuhi sanksi AS terhadap industri LNG Rusia. Keputusan perusahaan China untuk mematuhi sanksi AS mencerminkan kompleksitas ketergantungan ekonomi China dengan Barat dan dapat mempengaruhi hubungan Rusia-China.

Indices

SEA Region	Close	Δ	%	YTD	YOY	Min	52W Range	Max	Last 90 days
IDX Composite Index	6,889	9.2	0.1%	0.4%	2.9%	6,642		7,433	
Strait Times Index	3,314	8.1	0.2%	1.0%	3.3%	3,053		3,374	
KLSE Index	1,590	-0.7	0.0%	11.5%	27.0%	1,378		1,629	
Asia Region	Close	Δ	%	YTD	YOY	Min	52W Range	Max	Last 90 days
Hang Seng Index	18,028	-0.8	0.0%	-9.6%	-6.6%	14,961		20,079	
SSE Composite Index	2,963	-35.0	-1.2%	-10.8%	-8.7%	2,702		3,291	
Nikkei-225 Index	38,805	208.2	0.5%	33.1%	15.0%	30,527		40,888	
KSE KOSPI Index	2,765	-19.5	-0.7%	9.5%	6.2%	2,278		2,808	
US Region	Close	Δ	%	YTD	YOY	Min	52W Range	Max	Last 90 days
Dow Jones	39,411	260.9	0.7%	17.0%	14.5%	32,418		40,004	
Nasdaq	17,497	-192.5	-1.1%	44.8%	26.6%	12,596		17,862	
S&P 500	5,448	-16.8	-0.3%	32.2%	22.3%	4,117		5,487	
Europe Region	Close	Δ	%	YTD	YOY	Min	52W Range	Max	Last 90 days
FTSE100 - London	8,282	43.8	0.5%	6.5%	10.0%	7,257		8,446	
DAX-German	18,326	162.1	0.9%	16.5%	14.0%	14,687		18,869	

DAILY NEWS

• Starlink hanya perlu membayar sekitar Rp 2 miliar untuk izin operasionalnya di Indonesia, sedangkan operator seluler seperti Telkomsel, XL, Indosat, dan Smartfren perlu menghabiskan sekitar Rp 21,1 triliun untuk infrastruktur mereka. Hal ini menimbulkan kekhawatiran di kalangan operator seluler lokal yang merasa bahwa kehadiran Starlink akan menciptakan persaingan yang tidak adil.

• PT Samator Indo Gas Tbk (AGII) memutuskan untuk membagikan dividen tunai sebesar Rp33,11 miliar yang berasal dari laba bersih AGII tahun buku 2023 sebesar Rp165,4 miliar (payout ratio sebesar 20,02%). Dividen per saham (DPS) AGII ditetapkan sebesar Rp10,8/saham, indikasi dividen yield sebesar 0,61%.

• MNC Kapital (BCAP) akan mengadakan private placement sebanyak 4.261.885.092 saham baru, setara dengan 10% dari modal yang ditempatkan, dengan nilai nominal Rp100 per saham. Private placement ini akan mengakibatkan dilusi kepemilikan saham para investor sebesar 9,09%.

• PT Surya Semesta Internusa Tbk (SSIA) telah mendapat restu untuk mengambil alih 36,5% saham PT Suryacipta Swadaya (SCS). Aksi ini merupakan langkah penting dalam pengembangan bisnis sebab adanya setoran modal dari PBL ke SCS diharapkan dapat mempercepat pengembangan Kawasan Industri Subang Smartpolitan dan meningkatkan daya tariknya bagi calon pembeli.

• PT Rachmat Perkasa (TP Rachmat) bekerja sama dengan Aisin Group untuk mengembangkan produksi biokokas. Kerja sama ini bertujuan untuk memperluas penggunaan biokokas sebagai bahan bakar ramah lingkungan dalam industri otomotif.

Kurs	Close	Δ	%	Min	52W Range	Max	Last 90 days
IDR/SGD	12.149	3,4	0,0%	11.099		12.149	
IDR/HKD	2.109	5,5	0,3%	1.912		2.109	
IDR/CNY	2.267	4,9	0,2%	2.073		2.267	
IDR/YEN (100yen)	10.366	-8,1	-0,1%	10.227		10.955	
IDR/USD	16.458	38,0	0,2%	14.945		16.458	
IDR/EUR	17.573	-34,1	-0,2%	16.308		17.708	

Commodity	Close	Δ	%	Min	52W Range	Max	Last 90 days
WTI Futures 1 Month	82	1,0	1,3%	68		94	
ICE Coal Newcastle (Nov'23)	136	0,0	0,0%	116		171	
Gold Spot \$/OZ	2.334	12,0	0,5%	1.820		2.426	
Nickel LME USD/Mt	17.241	16,5	0,1%	15.770		22.450	
LME TIN USD/Mt	32.671	0,0	0,0%	22.767		35.692	
CPO MYR/Mt	3.950	-19,0	-0,5%	3.548		4.520	

Indonesia Economic Indicator

	3Q2023	4Q2023	1Q2024
GDP Growth (%)	4.94%	5.04%	5.11%
Trade Balance (US\$ Mil)	7.815	9.192	7.411
Current Account (US\$ Mil)	-1.039	-1.290	-2.161
Current Account (% of GDP)	-0.30%	-0.38%	-0.64%
	Mar 24	Apr 24	Mei 24
Rupiah/US\$ (JISDOR)	15.702	16.063	16.084
Inflasi (% YoY)	3.05	3.00	2.84
Benchmark Rate (%)	6.00	6.25	6.25
Foreign Reserve (US\$ Bil)	\$140.4B	\$136.2B	\$139B

TRADING IDEA

BRIS Trading Buy

Close	2.510	
Suggested Entry Point	2.460	
Target Price 1	2.630	+6,91%
Target Price 2	2.760	+12,20%
Stop Loss	2.360	-4,07%
Support 1	2.460	-0,00%
Support 2	2.340	-4,88%

Technical View

Saham BRIS pada perdagangan Senin (24/6) ditutup dalam posisi menguat ke level 2.510. Saat ini posisi BRIS terlihat bergerak sehat di atas rangkaian garis *EMA*-nya dan sedang mencoba menguji *Resistance*-nya di level 2.550. Jika BRIS mampu *breakout*/menembus *resist*-nya maka diharapkan BRIS bisa terus lanjut menguat ke level yang lebih tinggi.

Secara teknikal, saat ini BRIS memiliki momentum dalam fase kuat berada tepat di atas level 0, tepatnya pada level 320 dan *MACD* pun masih dalam fase yang kuat, sehingga ruang potensi kenaikan pada saham BRIS masih terbuka.

Selain itu, kami juga melihat katalis positif dari kinerja keuangan BRIS yang cukup baik. BRIS berhasil mencatat peningkatan laba pada Q1 2024 hanya sebesar +33,8% YoY dan peningkatan pendapatan bersih sebesar +6,07% YoY. Kedepannya, BRIS akan fokus ekspansi dengan pembukaan cabang di Arab Saudi guna penetrasi pasar pada Jemaah Haji dan Umroh. Rilisnya kinerja yang cukup baik ini diharapkan bisa meningkatkan optimisme investor terhadap saham BRIS, baik dalam hal ekspektasi kinerja tahunan maupun harga saham.

Strategi *Buy on Weakness* bisa diterapkan ketika BRIS berada di range level 2.420 – 2.460 dan untuk Strategi penjualan bisa terapkan *Sell on Strength* ataupun *Trend Following* selagi BRIS belum menunjukkan tanda-tanda akan terjati patah *trend* atau *reversal*.

Dengan ini kami rekomendasikan Trading Buy untuk BRIS dengan Target Price 1 di level 2.630 dan Target Price 2 di level 2.760.

Recommendation Legend:

TRADING BUY : Posisi beli untuk jangka pendek / *trading* , yang menitikberatkan pada analisa teknikal dan isu-isu yang beredar.

NEUTRAL : Tidak mengambil posisi pada saham yang bersangkutan / posisi tahan jika telah memiliki saham tersebut.

TRADING SELL : Posisi jual untuk jangka pendek , yang menitikberatkan pada analisa teknikal dan isu-isu yang beredar.



Masih tunggu apa lagi? Segera buka tabungan VIP SAFE Bank Victoria untuk mempermudah pembayaran pasar modal Anda. [#YukNabungSaham](#) [#Yukmulaisekarang](#) [#AkuInvestor](#) [#Victoriasekuritas](#)

Corporate Action

Dividen Tunai

Cum-Date	Ticker	Emiten	Payment Date	Nilai Dividen
25 Jun 24	ARTA	PT Arthavest Tbk	19 Jul 24	Rp3/saham
25 Jun 24	KKES	PT Kusuma Kemindo Sentosa Tbk	19 Jul 24	Rp0,5/saham
25 Jun 24	BIRD	PT Blue Bird Tbk	12 Jul 24	Rp91/saham
25 Jun 24	PNSE	PT Pudjiadi & Sons Tbk	12 Jul 24	Rp2/saham
25 Jun 24	PDPP	PT Primadaya Plastisindo Tbk	18 Jul 24	Rp3,33/saham
25 Jun 24	HUMI	PT Humpus Maritim Internasional Tbk	15 Jul 24	Rp1/saham
25 Jun 24	SPMA	PT Suparma Tbk	08 Jul 24	Rp12/saham
25 Jun 24	UNIC	PT Unggul Indah Cahaya Tbk	19 Jul 24	Rp286/saham

Dividen Saham & Saham Bonus

Cum-Date	Ticker	Emiten	Payment Date	Rasio Dividen
26 Jun 24	BRPT	PT Barito Pacific Tbk	19 Jul 24	625 : 1
-	-	-	-	-

Dividen Tunai dan Saham

Cum-Date	Ticker	Emiten	Payment Date	Nilai Dividen	Rasio Dividen
-	-	-	-	-	-
-	-	-	-	-	-

Right Issue / HMETD

Cum-Date	Ticker	Emiten	Tanggal Akhir Pelaksanaan HMETD	Nilai Pelaksanaan HMETD	Rasio HMETD
25 Jun 24	AGRS	PT Bank IBK Indonesia Tbk	12 Jul 24	Rp100/saham	100 : 31
28 Jun 24	BSML	PT Bintang Samudera Mandiri Lines Tbk	17 Jul 24	-	46.255.625 : 10.000.000
-	-	-	-	-	-
-	-	-	-	-	-
-	-	-	-	-	-

*Tentative

RUPS & RUPSLB

Recording Date	Ticker	Emiten	Tanggal Penerbitan KTUR	Tanggal RUPS/LB
25 Jun 24	IFSH	PT Ifishdeco Tbk	26 Jun 24	18 Jul 24
25 Jun 24	JATI	PT Informasi Teknologi Indonesia Tbk	26 Jun 24	22 Jul 24
05 Jul 24	MIKA	PT Mitra Keluarga Karyasehat Tbk	08 Jul 24	30 Jul 24
05 Jul 24	CBUT	PT Citra Borneo Utama Tbk	08 Jul 24	30 Jul 24
10 Jul 24	NISP	PT Bank OCBC NISP Tbk	11 Jul 24	02 Agu 24
-	-	-	-	-
-	-	-	-	-
-	-	-	-	-
-	-	-	-	-
-	-	-	-	-
-	-	-	-	-

Corporate Action

Public Expose

Tanggal Public Expose	Ticker	Emiten
25 Jun 24	ANDI	PT Andira Agro Tbk
25 Jun 24	CLPI	PT Colorpak Indonesia Tbk
25 Jun 24	DSSA	PT Dian Swastatika Sentosa Tbk
25 Jun 24	GULA	PT Aman Agrindo Tbk
25 Jun 24	HOMI	PT Grand House Mulia Tbk
25 Jun 24	JARR	PT Jhonlin Agro Raya Tbk
25 Jun 24	KAEF	PT Kimia Farma Tbk
25 Jun 24	KONI	PT Perdana Bangun Pusaka Tbk
25 Jun 24	KREN	PT Quantum Clovera Investama Tbk
25 Jun 24	LAND	PT Trimitra Propertindo Tbk

Penawaran Saham Perdana / IPO

Tanggal Efektif	Masa Penawaran	Emiten	Jumlah Saham IPO	Harga Penawaran	Listing Date	Underwriter
25 Jun 24	27 Jun – 01 Jul 24	PT Soraya Berjaya Indonesia Tbk	240.000.000	Rp120-130/saham	03 Jul 24	MNC Sekuritas
26 Jun 24	28 Jun – 02 Jul 24	PT Superior Prima Sukses Tbk	1.318.979.000	Rp175-185/saham	04 Jul 24	Lotus Andalan Sekuritas
27 Jun 24	01 – 03 Jul 24	PT Cipta Perdana Lancar Tbk	680.000.000	Rp100-105/saham	05 Jul 24	MNC Sekuritas

*Tentative

Kalender Ekonomi

Tanggal	Waktu	Negara	Event	Previous	Consensus	Forecast
25 Jun 2024	4:00 AM	South Korea	Consumer Confidence JUN	98.4		99
25 Jun 2024	12:00 PM	Japan	Coincident Index Final APR	113.6		115.2
25 Jun 2024	12:00 PM	Japan	Leading Economic Index Final APR	111.7	111.6	111.6
25 Jun 2024	7:30 PM	Canada	Inflation Rate YoY MAY	2.70%	2.60%	2.60%
25 Jun 2024	7:30 PM	Canada	Core Inflation Rate YoY MAY	1.60%		1.60%
25 Jun 2024	7:30 PM	Canada	Inflation Rate MoM MAY	0.50%	0.30%	0.30%
25 Jun 2024	7:30 PM	Canada	Core Inflation Rate MoM MAY	0.20%	0.20%	0.20%
26 Jun 2024	8:30 AM	Australia	Monthly CPI Indicator MAY	3.60%	3.80%	3.80%
26 Jun 2024	12:00 PM	Singapore	Industrial Production MoM MAY	7.10%	1.80%	1.30%
26 Jun 2024	12:00 PM	Singapore	Industrial Production YoY MAY	-1.60%	2%	2.90%
26 Jun 2024	6:30 PM	India	M3 Money Supply YoY JUN/14	10.90%		10.90%
26 Jun 2024	11:00 PM	Rusia	Industrial Production YoY MAY	3.90%	2.50%	2.60%
27 Jun 2024	4:00 AM	South Korea	Business Confidence JUN	74		72

Research Division

PT Victoria Sekuritas Indonesia
Graha BIP Level 3A
Jalan Jend. Gatot Subroto Kav.23
Jakarta Selatan – 12930
Phone. 021 5099 2980

For more information about us click
<https://linktr.ee/victoriasekuritas>

Disclaimer: This report is compiled and contained from source believed to be reliable but its accuracy and completeness are not guaranteed. None of PT Victoria Sekuritas Indonesia or their respective employees and agents makes any representation or warranty or accepts any responsibility or liability as to, or in relation to, the accuracy or completeness of the information and opinions contained in this report.