

## IHSG

Closing	Target Short term	%
6.889,17	6.900	+0,16%

### IHSG SEKTORAL

Indeks	Chg (Point)	Chg
Energy	-1,47	-0,06%
Basic Material	+0,32	+0,02%
Industrials	+6,26	+0,68%
Consumer Non-Cyclicals	-4,54	-0,66%
Consumer Cyclical	-12,35	-1,72%
Healthcare	+0,56	+0,04%
Financials	-3,31	-0,25%
Properties & Real Estate	-3,34	-0,56%
Technology	-23,35	-0,74%
Infrastructures	+2,06	+0,14%
Transportation & Logistic	-10,77	-0,86%

### DAILY MOVERS

Top Movers	Chg	Top Laggards	Chg
TRON	+34,83%	FITT	-17,81%
SCNP	+32,09%	PAMG	-14,86%
BLTZ	+24,85%	FILM	-14,12%
BAJA	+22,11%	DIVA	-12,96%
LPGI	+16,07%	MSIN	-7,46%

### NET TRADING VALUE (Rp Milliar)

Today Foreign Net Trading Value	Net Buy 7.956,28
YTD 2024 Foreign Net Trading Value	Net Sell -308,42



Pada perdagangan Selasa (25/6) Bursa Asia Pasifik ditutup *mix* dengan ada yang menguat dan ada yang melemah. Untuk indeks Strait Times (+0,4%), KLSE (-0,4%), Hang Seng (+0,3%), Nikkei (+0,5%) dan Shanghai Stock Exchange (-0,4%).

Lalu untuk IHSG pada perdagangan Selasa (25/6) mengalami pelemahan sebesar (-0,09%) ke level 6.882,70 dengan total volume perdagangan sebesar 22,94 miliar saham dan total nilai transaksi sebesar IDR27,17 triliun. Investor asing mencatatkan *net buy* sebesar IDR7.956,28 miliar dengan *total net sell* tahun 2024 sebesar -IDR308,42 miliar. Net Foreign Buy terbesar yaitu pada saham TPIA, BRIS, BBCA, TLKM dan BUKA. Sementara Net Foreign Sell terbesar yaitu pada saham BBRI, BMRI, BBNI, GOTO dan ASII.

Wall Street pada perdagangan Selasa (25/6) ditutup dominan menguat, untuk indeks Dow Jones (-0,8%), S&P500 (+0,4%), dan Nasdaq (+1,3%).

Untuk perdagangan Rabu (26/6) IHSG kami perkirakan akan bergerak menguat tipis dengan Support di 6.745 dan Resist di 6.950.

Untuk Informasi mengenai Victoria Sekuritas Indonesia

Silahkan scan QR Code berikut



# DAILY NEWS

- Kebijakan relaksasi restrukturisasi kredit Covid-19 yang diusulkan Presiden Joko Widodo untuk diperpanjang hingga 2025 bertujuan mengurangi beban bank dalam mencadangkan kerugian kredit. Hingga akhir Maret 2024, outstanding restrukturisasi Covid-19 mencapai Rp 228,03 triliun dan sebulan setelah kebijakan berakhir, angka ini menurun menjadi Rp 207,4 triliun.










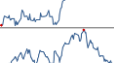



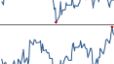







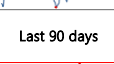


- Program makan siang gratis telah dimasukkan dalam RAPBN 2025 dengan anggaran Rp71 triliun. Hal ini diumumkan saat membahas ekonomi terkini dan RAPBN 2025 bersama Presiden terpilih Prabowo Subianto dan tim pemerintah, program ini disetujui dalam rapat yang sekaligus juga membahas tekanan dolar AS terhadap rupiah.

- Jerman menyatakan bahwa dukungan Rusia terhadap China dalam isu-isu internasional, serta kemitraan strategis mereka, telah memperburuk ketegangan dengan Uni Eropa. Selain itu, Jerman juga menekankan perlunya pendekatan yang lebih tegas terhadap kebijakan luar negeri Rusia dan China untuk menjaga stabilitas regional dan global.

- BASF SE berencana menghentikan proyek smelter nikel-kobalt senilai US\$2,6 miliar di Indonesia yang dikelola bersama Eramet SA. Meski Indonesia berupaya menjadi pusat global rantai pasokan EV, perlambatan pasar EV di Jerman dan AS serta kelebihan kapasitas produksi baterai di China mempengaruhi keputusan ini.

- Foxconn berencana menginvestasikan \$383 juta untuk membangun pabrik papan sirkuit di Vietnam, menurut media pemerintah. Investasi ini mencerminkan upaya Foxconn untuk memperluas jejak produksinya di luar China, mengingat adanya ketegangan perdagangan antara AS dan China.

## Indices

SEA Region	Close	Δ	%	YTD	YOY	Min	52W Range	Max	Last 90 days
IDX Composite Index	6,883	-6.5	-0.1%	0.3%	2.8%	6,642		7,433	
Strait Times Index	3,326	12.1	0.4%	1.3%	3.7%	3,053		3,374	
KLSE Index	1,585	-4.3	-0.3%	11.2%	26.7%	1,378		1,629	
Asia Region	Close	Δ	%	YTD	YOY	Min	52W Range	Max	Last 90 days
Hang Seng Index	18,073	45.2	0.3%	-9.3%	-6.4%	14,961		20,079	
SSE Composite Index	2,950	-13.1	-0.4%	-11.2%	-9.1%	2,702		3,291	
Nikkei-225 Index	39,173	368.5	0.9%	34.3%	16.1%	30,527		40,888	
KSE KOSPI Index	2,774	9.7	0.3%	9.9%	6.6%	2,278		2,808	
US Region	Close	Δ	%	YTD	YOY	Min	52W Range	Max	Last 90 days
Dow Jones	39,112	-299.0	-0.8%	16.1%	13.6%	32,418		40,004	
Nasdaq	17,718	220.8	1.3%	46.7%	28.2%	12,596		17,862	
S&P 500	5,469	21.4	0.4%	32.8%	22.8%	4,117		5,487	
Europe Region	Close	Δ	%	YTD	YOY	Min	52W Range	Max	Last 90 days
FTSE100 - London	8,248	-33.8	-0.4%	6.1%	9.6%	7,257		8,446	
DAX-German	18,178	-148.0	-0.8%	15.6%	13.0%	14,687		18,869	

## DAILY NEWS

• JP Morgan Sekuritas Indonesia agresif dalam membeli saham PT GoTo Gojek Tokopedia Tbk (GOTO) saat terjadi tekanan jual pada pekan lalu dengan total pembelian mencapai Rp195 miliar pada Kamis dan Rp405 miliar pada Jumat. Dalam dua hari tersebut, JP Morgan melakukan net buy sebesar 41,08 juta lot atau setara Rp205,4 miliar.

• Delta Dunia (DOID) pada 31 Maret 2024 mencatat rugi bersih sebesar USD19,08 juta, meningkat drastis dari kerugian tahun sebelumnya yang hanya USD618,94 ribu. Rugi bersih per saham dasar dan dilusian juga mengalami peningkatan menjadi USD0,00260 dari sebelumnya USD0,00008.

• PT Pelayaran Nasional Ekalya Purnamasari Tbk (ELPI) melakukan penjualan saham PT ELPI Nusantara Armada (ENA) kepada anak perusahaannya, PT Samudra Luas Sejahtera Abadi (SLSA), pada 19 Juni 2024. Transaksi ini mencakup 21.996 lembar saham dengan nilai Rp22 miliar berdasarkan dua Akta Jual Beli Saham.

• PT Indomobil Sukses International Tbk (IMAS) akan membagi dividen sebesar Rp39,94 miliar untuk tahun buku 2023, yang setara dengan 6,3% dari laba bersih tahunan sebesar Rp632,52 miliar. Setiap lembar saham akan mendapat dividen sebesar Rp10. Indikasi dividen yield sebesar 0,78%.

• PT Kino Indonesia Tbk (KINO) akan menyalurkan dividen sebesar Rp30,33 miliar untuk tahun buku 2023, yang setara dengan 39,27% dari laba bersih tahunan sebesar Rp70,46 miliar. Dividen yang akan diterima oleh para pemegang saham adalah sebesar Rp22 per lembar saham. Indikasi dividen yield sebesar 1,59%.

Kurs	Close	Δ	%	Min	52W Range	Max	Last 90 days
IDR/SGD	12,137	-11.4	-0.1%	11,099		12,149	
IDR/HKD	2,105	-4.7	-0.2%	1,912		2,109	
IDR/CNY	2,263	-3.9	-0.2%	2,073		2,267	
IDR/YEN (100yen)	10,289	-76.6	-0.7%	10,227		10,955	
IDR/USD	16,431	-27.0	-0.2%	14,945		16,458	
IDR/EUR	17,601	27.9	0.2%	16,308		17,708	

Commodity	Close	Δ	%	Min	52W Range	Max	Last 90 days
WTI Futures 1 Month	81	-1.0	-1.2%	68		94	
ICE Coal Newcastle (Nov'23)	136	0.7	0.5%	116		171	
Gold Spot \$/OZ	2,320	-14.8	-0.6%	1,820		2,426	
Nickel LME USD/Mt	17,226	-99.5	-0.6%	15,770		22,450	
LME TIN USD/Mt	32,746	75.0	0.2%	22,767		35,692	
CPO MYR/Mt	3,947	-2.5	-0.1%	3,548		4,520	

### Indonesia Economic Indicator

	3Q2023	4Q2023	1Q2024
GDP Growth (%)	4.94%	5.04%	5.11%
Trade Balance (US\$ Mil)	7.815	9.192	7.411
Current Account (US\$ Mil)	-1.039	-1.290	-2.161
Current Account (% of GDP)	-0.30%	-0.38%	-0.64%
	Mar 24	Apr 24	Mei 24
Rupiah/US\$ (JISDOR)	15.702	16.063	16.084
Inflasi (% YoY)	3.05	3.00	2.84
Benchmark Rate (%)	6.00	6.25	6.25
Foreign Reserve (US\$ Bil)	\$140.4B	\$136.2B	\$139B

# TRADING IDEA

## MTEL Trading Buy

Close	660	
Suggested Entry Point	630	
Target Price 1	675	+7,14%
Target Price 2	690	+9,52%
Stop Loss	610	-3,17%
Support 1	625	-0,79%
Support 2	605	-3,97%

### Technical View

Saham MTEL pada perdagangan Selasa (25/6) ditutup dalam posisi menguat ke level 660. Saat ini posisi MTEL terlihat bergerak sehat di atas rangkaian garis *EMA*-nya dan sudah berhasil *breakout*/menembus *resist*-nya di level 650. Kemungkinan akan ada koreksi/*re-test support* maksimal ke level 625, jika MTEL mampu bertahan di atas level *support*-nya pada area 625 maka diharapkan MTEL bisa terus lanjut menguat ke level yang lebih tinggi.

Secara teknikal, saat ini MTEL memiliki momentum dalam fase kuat berada tepat di atas level 0, tepatnya pada level 25 dan MACD pun masih dalam fase yang kuat, sehingga ruang potensi kenaikan pada saham MTEL masih terbuka.

Selain itu, kami juga melihat katalis positif dari kinerja keuangan MTEL yang cukup baik. MTEL berhasil mencatat peningkatan laba pada Q1 2024 sebesar +3,98% YoY dan peningkatan pendapatan bersih sebesar +7,3% YoY. Rilisnya kinerja yang cukup baik ini diharapkan bisa meningkatkan optimisme investor terhadap saham MTEL, baik dalam hal ekspektasi kinerja tahunan maupun harga saham.

Strategi *Buy on Weakness* bisa diterapkan ketika MTEL berada di range level 625 – 650 dan untuk Strategi penjualan bisa terapkan *Sell on Strength* ataupun *Trend Following* selagi MTEL belum menunjukkan tanda-tanda akan terjati patah *trend* atau *reversal*.

Dengan ini kami rekomendasikan Trading Buy untuk MTEL dengan Target Price 1 di level 675 dan Target Price 2 di level 690.

### Recommendation Legend:

**TRADING BUY** : Posisi beli untuk jangka pendek / *trading* , yang menitikberatkan pada analisa teknikal dan isu-isu yang beredar.

**NEUTRAL** : Tidak mengambil posisi pada saham yang bersangkutan / posisi tahan jika telah memiliki saham tersebut.

**TRADING SELL** : Posisi jual untuk jangka pendek , yang menitikberatkan pada analisa teknikal dan isu-isu yang beredar.



Masih tunggu apa lagi? Segera buka tabungan VIP SAFE Bank Victoria untuk mempermudah pembayaran pasar modal Anda. [#YukNabungSaham](#) [#Yukmulaisekarang](#) [#AkuInvestor](#) [#Victoriasekuritas](#)

# Corporate Action

## Dividen Tunai

Cum-Date	Ticker	Emiten	Payment Date	Nilai Dividen
26 Jun 24	PDPP	PT Primadaya Plastisindo Tbk	18 Jul 24	Rp3,33/saham
26 Jun 24	HUMI	PT Humpus Maritim Internasional Tbk	15 Jul 24	Rp1/saham
26 Jun 24	SPMA	PT Suparma Tbk	08 Jul 24	Rp12/saham
26 Jun 24	UNIC	PT Unggul Indah Cahaya Tbk	19 Jul 24	Rp286/saham
26 Jun 24	UANG	PT Pakuan Tbk	18 Jul 24	Rp8,26/saham
26 Jun 24	BALI	PT Bali Towerindo Sentra Tbk	19 Jul 24	Rp20/saham
26 Jun 24	PBSA	PT Paramita Bangun Sarana Tbk	19 Jul 24	Rp13/saham
26 Jun 24	TBMS	PT Tembaga Mulia Semanan Tbk	19 Jul 24	Rp20,53/saham

## Dividen Saham & Saham Bonus

Cum-Date	Ticker	Emiten	Payment Date	Rasio Dividen
26 Jun 24	BRPT	PT Barito Pacific Tbk	19 Jul 24	625 : 1
-	-	-	-	-

## Dividen Tunai dan Saham

Cum-Date	Ticker	Emiten	Payment Date	Nilai Dividen	Rasio Dividen
-	-	-	-	-	-
-	-	-	-	-	-

## Right Issue / HMETD

Cum-Date	Ticker	Emiten	Tanggal Akhir Pelaksanaan HMETD	Nilai Pelaksanaan HMETD	Rasio HMETD
28 Jun 24	BSML	PT Bintang Samudera Mandiri Lines Tbk	17 Jul 24	-	46.255.625 : 10.000.000
-	-	-	-	-	-
-	-	-	-	-	-
-	-	-	-	-	-
-	-	-	-	-	-

\*Tentative

## RUPS & RUPSLB

Recording Date	Ticker	Emiten	Tanggal Penerbitan KTUR	Tanggal RUPS/LB
05 Jul 24	MTFN	PT Capitalinc Investment Tbk	08 Jul 24	30 Jul 24
05 Jul 24	MIKA	PT Mitra Keluarga Karyasehat Tbk	08 Jul 24	30 Jul 24
05 Jul 24	CBUT	PT Citra Borneo Utama Tbk	08 Jul 24	30 Jul 24
10 Jul 24	NISP	PT Bank OCBC NISP Tbk	11 Jul 24	02 Agu 24
-	-	-	-	-
-	-	-	-	-
-	-	-	-	-
-	-	-	-	-
-	-	-	-	-
-	-	-	-	-

# Corporate Action

## Public Expose

Tanggal Public Expose	Ticker	Emiten
26 Jun 24	ARII	PT Atlas Resources Tbk
26 Jun 24	POLA	PT Pool Advista Finance Tbk
26 Jun 24	SMDR	PT Samudera Indonesia Tbk
26 Jun 24	MARI	PT Mahaka Radio Integra Tbk
26 Jun 24	TYRE	PT King Tire Indonesia Tbk
26 Jun 24	ECII	PT Electronic City Indonesia Tbk
26 Jun 24	ATLA	PT Atlantis Subsea Indonesia Tbk
26 Jun 24	KAYU	PT Darmi Bersaudara Tbk
26 Jun 24	PALM	PT Provident Investasi Bersama Tbk
26 Jun 24	INTD	PT Inter Delta Tbk

## Penawaran Saham Perdana / IPO

Tanggal Efektif	Masa Penawaran	Emiten	Jumlah Saham IPO	Harga Penawaran	Listing Date	Underwriter
25 Jun 24	27 Jun – 01 Jul 24	PT Soraya Berjaya Indonesia Tbk	240.000.000	Rp120-130/saham	03 Jul 24	MNC Sekuritas
26 Jun 24	28 Jun – 02 Jul 24	PT Superior Prima Sukses Tbk	1.318.979.000	Rp175-185/saham	04 Jul 24	Lotus Andalan Sekuritas
27 Jun 24	01 – 03 Jul 24	PT Cipta Perdana Lancar Tbk	680.000.000	Rp100-105/saham	05 Jul 24	MNC Sekuritas

\*Tentative

## Kalender Ekonomi

Tanggal	Waktu	Negara	Event	Previous	Consensus	Forecast
26 Jun 2024	8:30 AM	Australia	Monthly CPI Indicator MAY	3.60%	3.80%	3.80%
26 Jun 2024	12:00 PM	Singapore	Industrial Production MoM MAY	7.10%	1.80%	1.30%
26 Jun 2024	12:00 PM	Singapore	Industrial Production YoY MAY	-1.60%	2%	2.90%
26 Jun 2024	6:30 PM	India	M3 Money Supply YoY JUN/14	10.90%		10.90%
26 Jun 2024	11:00 PM	Rusia	Industrial Production YoY MAY	3.90%	2.50%	2.60%
27 Jun 2024	4:00 AM	South Korea	Business Confidence JUN	74		72
27 Jun 2024	6:50 AM	Japan	Retail Sales YoY MAY	2.40%	2%	1.80%
27 Jun 2024	6:50 AM	Japan	Foreign Bond Investment JUN/22	¥653.6B		
27 Jun 2024	6:50 AM	Japan	Retail Sales MoM MAY	1.20%		-0.50%
27 Jun 2024	6:50 AM	Japan	Stock Investment by Foreigners JUN/22	¥80B		
27 Jun 2024	7:30 PM	United States	GDP Growth Rate QoQ Final Q1	3.40%	1.30%	1.30%
27 Jun 2024	7:30 PM	United States	Initial Jobless Claims JUN/22	238K	236K	239.0K
27 Jun 2024	7:30 PM	United States	Jobless Claims 4-week Average JUN/22	232.75K		234.0K

Research Division

PT Victoria Sekuritas Indonesia  
Graha BIP Level 3A  
Jalan Jend. Gatot Subroto Kav.23  
Jakarta Selatan – 12930  
Phone. 021 5099 2980

For more information about us click  
<https://linktr.ee/victoriasekuritas>

Disclaimer: This report is compiled and contained from source believed to be reliable but its accuracy and completeness are not guaranteed. None of PT Victoria Sekuritas Indonesia or their respective employees and agents makes any representation or warranty or accepts any responsibility or liability as to, or in relation to, the accuracy or completeness of the information and opinions contained in this report.