

IHSG

Closing	Target Short term	%
6.967,95	6.950	-0,26%

IHSG SEKTORAL

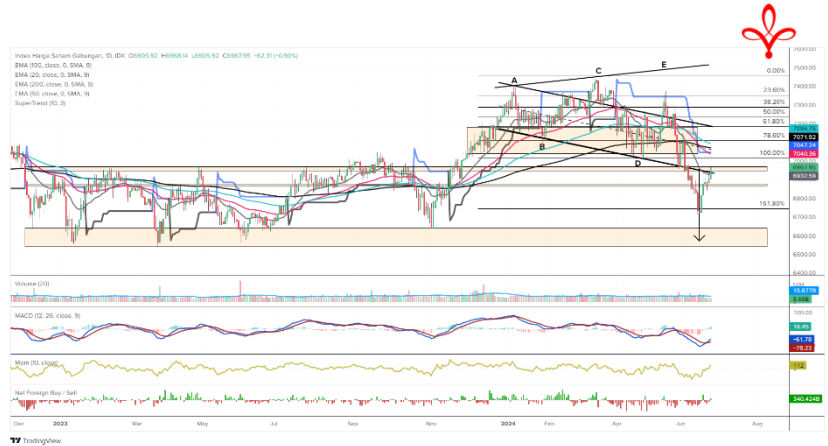
Indeks	Chg (Point)	Chg
Energy	+8,91	+0,39%
Basic Material	+3,81	+0,29%
Industrials	-0,57	-0,06%
Consumer Non-Cyclicals	+2,63	+0,38%
Consumer Cyclicals	+7,47	+1,06%
Healthcare	+12,53	+0,88%
Financials	+15,21	+1,14%
Properties & Real Estate	+0,35	+0,06%
Technology	+28,64	+0,92%
Infrastructures	+8,91	+0,58%
Transportation & Logistic	-0,23	-0,02%

DAILY MOVERS

Top Movers	Chg	Top Laggards	Chg
SOTS	+34,75%	SCNP	-14,86%
TAYS	+34,33%	INOV	-11,70%
DART	+23,81%	JARR	-11,63%
FWCT	+17,43%	SMLE	-8,47%
ASBI	+16,03%	INDX	-7,06%

NET TRADING VALUE (Rp Milliar)

Today Foreign Net Trading Value	Net Sell	-5.370,14
YTD 2024 Foreign Net Trading Value	Net Sell	-5.992,38



Pada perdagangan Kamis (27/6) Bursa Asia Pasifik ditutup dominan melemah. Untuk indeks Strait Times (+0,3%), KLSE (-0,4%), Hang Seng (-2,1%), Nikkei (-0,8%) dan Shanghai Stock Exchange (-0,9%).

Lalu untuk IHSG pada perdagangan Kamis (27/6) mengalami penguatan sebesar (+0,90%) ke level 6.967,95 dengan total volume perdagangan sebesar 24,16 miliar saham dan total nilai transaksi sebesar IDR15,11 triliun. Investor asing mencatatkan *net sell* sebesar -IDR5.370,14 miliar dengan *total net sell* tahun 2024 sebesar -IDR5.992,38 miliar. Net Foreign Buy terbesar yaitu pada saham BBKA, BBNI, TLKM, BUKA dan BRIS. Sementara Net Foreign Sell terbesar yaitu pada saham BBRI, BMRI, AMMN, ASII dan GOTO.

Wall Street pada perdagangan Kamis (27/6) ditutup dominan menguat, untuk indeks Dow Jones (+0,1%), S&P500 (+0,1%), dan Nasdaq (+0,3%).

Untuk perdagangan Jum'at (28/6) IHSG kami perkirakan akan bergerak melemah tipis dengan Support di 6.745 dan Resist di 6.950.

Untuk Informasi mengenai Victoria Sekuritas Indonesia

Silahkan scan QR Code berikut



DAILY NEWS

• Laba industri di China meningkat pada laju yang lebih lambat pada Mei 2024, naik hanya 0,7% dibandingkan 4% pada April. Permintaan domestik yang lemah menghambat aktivitas bisnis, menyebabkan pertumbuhan laba yang melambat. Sektor properti yang lemah dan biaya produksi yang meningkat turut berkontribusi pada penurunan ini.


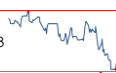

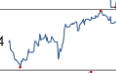

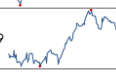



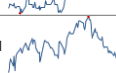

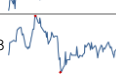

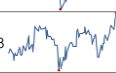

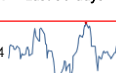

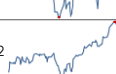

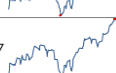



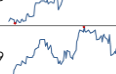
• HSBC Holdings Plc menurunkan prospek bursa saham Indonesia dari overweight menjadi neutral, menyusul langkah serupa oleh Morgan Stanley. Penurunan ini disebabkan oleh prediksi bahwa emiten domestik akan terpukul oleh depresiasi rupiah dan suku bunga tinggi, serta ketidakpastian kebijakan terkait transisi pemerintahan yang akan dipimpin oleh Prabowo Subianto.

• BASF & Eramet SA mengundurkan diri dari proyek nikel senilai Rp42 triliun di Indonesia karena kekhawatiran terhadap prospek ekonomi dan lingkungan. Mundurnya kedua investor ini menambah daftar perusahaan yang menarik diri dari proyek besar di Indonesia karena berbagai tantangan dan ketidakpastian terkait regulasi dan pasar lokal.

• Saudi Aramco telah menandatangani perjanjian non-binding untuk membeli LNG selama 20 tahun dengan kapasitas 5 juta ton/tahun dari proyek Sempra di Port Arthur, Texas, dan kemungkinan akan mengakuisisi 25% saham pada fase kedua proyek tersebut. Langkah ini merupakan bagian dari strategi Aramco untuk memperluas bisnis LNG globalnya.

• Beberapa perusahaan mobil listrik seperti BYD yang memilih untuk menggunakan baterai fosfat besi lithium (LFP) yang lebih murah daripada baterai berbasis nikel. Peralihan ini dapat menurunkan permintaan nikel dalam jangka panjang, yang dapat berdampak negatif pada saham perusahaan nikel.

Indices

SEA Region	Close	Δ	%	YTD	YOY	Min	52W Range	Max	Last 90 days
IDX Composite Index	6,968	62.3	0.9%	-4.9%	3.7%	6,642		7,433	
Strait Times Index	3,343	11.7	0.3%	3.5%	5.0%	3,053		3,374	
KLSE Index	1,585	-6.0	-0.4%	9.1%	26.6%	1,378		1,629	
Asia Region	Close	Δ	%	YTD	YOY	Min	52W Range	Max	Last 90 days
Hang Seng Index	17,716	-373.5	-2.1%	5.5%	-7.3%	14,961		20,079	
SSE Composite Index	2,946	-26.7	-0.9%	-0.6%	-8.6%	2,702		3,291	
Nikkei-225 Index	39,342	-325.5	-0.8%	17.6%	18.0%	30,527		40,888	
KSE KOSPI Index	2,784	-8.0	-0.3%	4.3%	8.0%	2,278		2,808	
US Region	Close	Δ	%	YTD	YOY	Min	52W Range	Max	Last 90 days
Dow Jones	39,164	36.3	0.1%	3.8%	14.2%	32,418		40,004	
Nasdaq	17,859	53.5	0.3%	20.9%	29.5%	12,596		17,862	
S&P 500	5,483	5.0	0.1%	15.6%	23.3%	4,117		5,487	
Europe Region	Close	Δ	%	YTD	YOY	Min	52W Range	Max	Last 90 days
FTSE100 - London	8,180	-45.6	-0.6%	5.9%	9.9%	7,257		8,446	
DAX-German	18,211	55.3	0.3%	8.6%	14.3%	14,687		18,869	

DAILY NEWS

• Metro Pacific Tollways Corp (MPTC), perusahaan pengelola jalan tol terbesar di Filipina yang dimiliki oleh Grup Salim, sedang dalam proses akuisisi 35% saham di PT Jasa Marga Transjawa Tol (JTT), anak usaha PT Jasa Marga Tbk. Nilai kesepakatan ini diperkirakan antara US\$1 miliar hingga US\$1,5 miliar.

• SKK Migas menyatakan proyek migas Forel dan Bronang milik Medco E&P Natuna Ltd berpotensi memulai produksi pada Oktober 2024, mundur dari jadwal yang telah direncanakan sebelumnya. Proyek ini diharapkan menambah produksi sebesar 10.000 barel minyak per hari dan 43 juta kaki kubik gas per hari pada kuartal III-2024.

• PT Solusi Tunas Pratama Tbk (SUPR) atau Protelindo, merencanakan belanja modal hingga Rp 600 miliar untuk membangun sejumlah menara baru dengan target 50-100 unit Menara baru pada tahun ini. Hal ini diharapkan akan mendukung pertumbuhan organik Perusahaan dan meningkatkan jumlah tenant hingga 13.000 pada akhir tahun.

• PT Samudera Indonesia Tbk (SMDR) telah menghabiskan belanja modal (capex) sebesar Rp 13 triliun sepanjang 1H-2024 untuk membeli delapan kapal baru. Hal ini dilakukan sebagai bagian dari strategi perusahaan untuk memperkuat armada mereka dalam mendukung ekspansi bisnis di sektor pelayaran.

• PT Kimia Farma Tbk (KAEF) mengalami kerugian sebesar Rp 102,73 miliar pada selama Q1 2024. Penyebab utamanya mencakup masalah operasional seperti efisiensi pabrik yang rendah dan komposisi produk dengan margin rendah. Masalah lain termasuk impairment terhadap persediaan dan utang, serta dugaan fraud dalam penyediaan data di Kimia Farma Apotek.

Kurs	Close	Δ	%	Min	52W Range	Max	Last 90 days
IDR/SGD	12.120	10,9	0,1%	11.104		12.149	
IDR/HKD	2.104	6,6	0,3%	1.912		2.109	
IDR/CNY	2.262	6,5	0,3%	2.073		2.267	
IDR/YEN (100yen)	10.278	9,6	0,1%	10.227		10.955	
IDR/USD	16.435	56,0	0,3%	14.945		16.458	
IDR/EUR	17.571	3,4	0,0%	16.336		17.708	

Commodity	Close	Δ	%	Min	52W Range	Max	Last 90 days
WTI Futures 1 Month	82	0,9	1,1%	69		94	
ICE Coal Newcastle	133	-0,1	0,0%	116		171	
Gold Spot \$/OZ	2.328	29,7	1,3%	1.820		2.426	
Nickel LME USD/Mt	17.285	229,0	1,3%	15.770		22.450	
LME TIN USD/Mt	32.012	-239,0	-0,7%	22,767		35,692	
CPO MYR/Mt	3.952	38,0	1,0%	3,548		4,520	

Indonesia Economic Indicator

	3Q2023	4Q2023	1Q2024
GDP Growth (%)	4.94%	5.04%	5.11%
Trade Balance (US\$ Mil)	7.815	9.192	7.411
Current Account (US\$ Mil)	-1.039	-1.290	-2.161
Current Account (% of GDP)	-0.30%	-0.38%	-0.64%
	Mar 24	Apr 24	Mei 24
Rupiah/US\$ (JISDOR)	15.702	16.063	16.084
Inflasi (% YoY)	3.05	3.00	2.84
Benchmark Rate (%)	6.00	6.25	6.25
Foreign Reserve (US\$ Bil)	\$140.4B	\$136.2B	\$139B

TRADING IDEA

TKIM Trading Buy

Close	8.625	
Suggested Entry Point	8.400	
Target Price 1	8.950	+6,55%
Target Price 2	9.075	+8,04%
Stop Loss	7.975	-4,46%
Support 1	8.325	-0,89%
Support 2	7.930	-5,59%

Technical View

Saham TKIM pada perdagangan Kamis (27/6) ditutup dalam posisi melemah ke level 8.625. Saat ini posisi TKIM terlihat bergerak sehat diatas rangkaian garis *EMA*-nya dan sedang ingin menguji *resistance cup with handle pattern*-nya di level 9.075. Jika TKIM mampu *breakout*/menembus level *resist pattern*-nya maka diharapkan TKIM bisa terus lanjut menguat ke level yang lebih tinggi.

Secara teknikal, saat ini TKIM memiliki momentum yang cukup kuat, berada pada level 200 dan *MACD* masih dalam kondisi *convergence* diiringi potensi *Golden Cross*, sehingga ruang potensi kenaikan pada saham TKIM masih terbuka.

Selain itu, kami juga melihat katalis positif dari kinerja keuangan TKIM yang cukup baik. TKIM berhasil mencatat peningkatan laba pada Q1 2024 sebesar +1.055% YoY, walaupun pendapatan menurun -6,8% YoY namun TKIM berhasil efisiensi cost sehingga Laba bisa meningkat signifikan. Rilisnya kinerja yang cukup baik ini diharapkan bisa meningkatkan optimisme investor terhadap saham TKIM, baik dalam hal ekspektasi kinerja tahunan maupun harga saham.

Strategi *Buy on Weakness* bisa diterapkan ketika TKIM berada di range level 8.325 – 8.500 dan untuk Strategi penjualan bisa terapkan *Sell on Strength* ataupun *Trend Following* selagi TKIM belum menunjukkan tanda-tanda akan terjadi patah *trend* atau *reversal*.

Dengan ini kami rekomendasikan Trading Buy untuk TKIM dengan Target Price 1 di level 8.950 dan Target Price 2 di level 9.075.

Recommendation Legend:

TRADING BUY : Posisi beli untuk jangka pendek / *trading* , yang menitikberatkan pada analisa teknikal dan isu-isu yang beredar.

NEUTRAL : Tidak mengambil posisi pada saham yang bersangkutan / posisi tahan jika telah memiliki saham tersebut.

TRADING SELL : Posisi jual untuk jangka pendek , yang menitikberatkan pada analisa teknikal dan isu-isu yang beredar.



Masih tunggu apa lagi? Segera buka tabungan VIP SAFE Bank Victoria untuk mempermudah pembayaran pasar modal Anda. [#YukNabungSaham](#) [#Yukmulaisekarang](#) [#AkuInvestor](#) [#Victoriasekuritas](#)

Corporate Action

Dividen Tunai

Cum-Date	Ticker	Emiten	Payment Date	Nilai Dividen
28 Jun 24	UNVR	PT Unilever Indonesia Tbk	18 Jul 24	Rp77/saham
28 Jun 24	ALDO	PT Alkindo Naratama Tbk	24 Jul 24	Rp1/saham
28 Jun 24	IMAS	PT Indomobil Sukses Internasional Tbk	24 Jul 24	Rp10/saham
28 Jun 24	IMJS	PT Indomobil Multi Jasa Tbk	24 Jul 24	Rp0,75/saham
28 Jun 24	UVCR	Pt Trimegah Karya Pratama Tbk	24 Jul 24	Rp0,35/saham
28 Jun 24	DPNS	Pt Duta Pertiwi Nusantara Tbk	19 Jul 24	Rp10/saham
28 Jun 24	JSPT	PT Jakarta Setiabudi Internasional Tbk	24 Jul 24	Rp10/saham
28 Jun 24	SMRA	PT Summarecon Agung Tbk	19 Jul 24	Rp9/saham

Dividen Saham & Saham Bonus

Cum-Date	Ticker	Emiten	Payment Date	Rasio Dividen
-	-	-	-	-
-	-	-	-	-

Dividen Tunai dan Saham

Cum-Date	Ticker	Emiten	Payment Date	Nilai Dividen	Rasio Dividen
-	-	-	-	-	-
-	-	-	-	-	-

Right Issue / HMETD

Cum-Date	Ticker	Emiten	Tanggal Akhir Pelaksanaan HMETD	Nilai Pelaksanaan HMETD	Rasio HMETD
28 Jun 24	BSML	PT Bintang Samudera Mandiri Lines Tbk	17 Jul 24	-	46.255.625 : 10.000.000
-	-	-	-	-	-
-	-	-	-	-	-
-	-	-	-	-	-
-	-	-	-	-	-

*Tentative

RUPS & RUPSLB

Recording Date	Ticker	Emiten	Tanggal Penerbitan KTUR	Tanggal RUPS/LB
05 Jul 24	MTFN	PT Capitalinc Investment Tbk	08 Jul 24	30 Jul 24
05 Jul 24	MIKA	PT Mitra Keluarga Karyasehat Tbk	08 Jul 24	30 Jul 24
05 Jul 24	CBUT	PT Citra Borneo Utama Tbk	08 Jul 24	30 Jul 24
08 Jul 24	PGEO	PT Pertamina Geothermal Energy Tbk	09 Jul 24	31 Jul 24
10 Jul 24	NISP	PT Bank OCBC NISP Tbk	11 Jul 24	02 Agu 24
-	-	-	-	-
-	-	-	-	-
-	-	-	-	-
-	-	-	-	-
-	-	-	-	-
-	-	-	-	-

Corporate Action

Public Expose

Tanggal Public Expose	Ticker	Emiten
28 Jun 24	AMMS	PT Agung Menjangan Mas Tbk
28 Jun 24	INDR	PT Indo-Rama Synthetics Tbk
28 Jun 24	FILM	PT MD Pictures Tbk
28 Jun 24	CITA	PT Cita Mineral Investindo Tbk
28 Jun 24	CRSN	PT Carsurin Tbk
28 Jun 24	SHID	PT Hotel Sahid Jaya International Tbk
28 Jun 24	PMMP	PT Panca Mitra Multiperdana Tbk
28 Jun 24	MRAT	PT Mustika Ratu Tbk
28 Jun 24	FPNI	PT Lotte Chemical Titan Tbk
28 Jun 24	SLIS	PT Gaya Abadi Sempurna Tbk

Penawaran Saham Perdana / IPO

Tanggal Efektif	Masa Penawaran	Emiten	Jumlah Saham IPO	Harga Penawaran	Listing Date	Underwriter
28 Jun 24	02 – 04 Jul 24	PT Gunanusa Eramandiri Tbk	500.000.000	Rp100-150/saham	06 Jul 24	Panin Sekuritas
28 Jun 24	02 – 04 Jul 24	PT Intra Golfink Resorts Tbk	3.100.000.000	Rp200-230/saham	08 Jul 24	Samuel Sekuritas Indonesia
28 Jun 24	02 – 04 Jul 24	PT UBC Medical Indonesia Tbk	700.000.000	Rp100-105/saham	08 Jul 24	Lotus Andalan Sekuritas

*Tentative

Kalender Ekonomi

Tanggal	Waktu	Negara	Event	Previous	Consensus	Forecast
28 Jun 2024	6:00 AM	South Korea	Industrial Production MoM MAY	2.2%	0.2%	0.9%
28 Jun 2024	6:00 AM	South Korea	Industrial Production YoY MAY	6.1%	3.1%	4.9%
28 Jun 2024	6:00 AM	South Korea	Retail Sales MoM MAY	-1.2%		0.8%
28 Jun 2024	6:30 AM	Japan	Unemployment Rate MAY	2.6%	2.6%	2.6%
28 Jun 2024	6:30 AM	Japan	Tokyo Core CPI YoY JUN	1.9%	2%	2.1%
28 Jun 2024	6:30 AM	Japan	Tokyo CPI YoY JUN	2.2%		2.4%
28 Jun 2024	1:00 PM	United Kingdom	Current Account Q1	£-21.177B	£-20B	£ -15.5B
28 Jun 2024	1:00 PM	United Kingdom	GDP Growth Rate QoQ Final Q1	-0.3%	0.6%	0.6%
28 Jun 2024	1:00 PM	United Kingdom	GDP Growth Rate YoY Final Q1	-0.2%	0.2%	0.2%
28 Jun 2024	7:30 PM	United States	Core PCE Price Index MoM MAY	0.2%	0.1%	0.1%
28 Jun 2024	7:30 PM	United States	Core PCE Price Index YoY MAY	2.8%	2.6%	2.7%
28 Jun 2024	7:30 PM	United States	PCE Price Index MoM MAY	0.3%	0%	0.1%
28 Jun 2024	7:30 PM	United States	PCE Price Index YoY MAY	2.7%	2.6%	2.6%

Research Division

PT Victoria Sekuritas Indonesia
Graha BIP Level 3A
Jalan Jend. Gatot Subroto Kav.23
Jakarta Selatan – 12930
Phone. 021 5099 2980

For more information about us click
<https://linktr.ee/victoriasekuritas>

Disclaimer: This report is compiled and contained from source believed to be reliable but its accuracy and completeness are not guaranteed. None of PT Victoria Sekuritas Indonesia or their respective employees and agents makes any representation or warranty or accepts any responsibility or liability as to, or in relation to, the accuracy or completeness of the information and opinions contained in this report.