

IHSG

Closing	Target Short term	%
7.220,89	7.180	-0,57%

IHSG SEKTORAL

Indeks	Chg (Point)	Chg
Energy	+9,00	+0,37%
Basic Material	+0,33	+0,02%
Industrials	+9,84	+1,02%
Consumer Non-Cyclicals	+4,09	+0,59%
Consumer Cyclical	+9,43	+1,31%
Healthcare	-5,70	-0,40%
Financials	+6,91	+0,51%
Properties & Real Estate	+1,51	+0,25%
Technology	+59,99	+1,88%
Infrastructures	+2,02	+0,13%
Transportation & Logistic	+7,69	+0,60%

DAILY MOVERS

Top Movers	Chg	Top Laggards	Chg
VKTR	+34,04%	CLPI	-12,50%
SMLE	+31,03%	TOSK	-12,28%
BAIK	+22,22%	ASDM	-8,24%
ATLA	+17,14%	PPRE	-7,25%
NFCX	+15,02%	PPRI	-7,02%

NET TRADING VALUE (Rp Milliar)

Today Foreign Net Trading Value	Net Buy 784,05
YTD 2024 Foreign Net Trading Value	Net Sell -5.650,55



Pada perdagangan Kamis (4/7) Bursa Asia Pasifik ditutup dominan menguat. Untuk indeks Strait Times (+0,7%), KLSE (+0,1%), Hang Seng (+0,3%), Nikkei (+0,8%) dan Shanghai Stock Exchange (-0,8%).

Lalu untuk IHSG pada perdagangan Kamis (4/7) mengalami penguatan sebesar (+0,34%) ke level 7.220,89 dengan total volume perdagangan sebesar 18,51 miliar saham dan total nilai transaksi sebesar IDR10,39 triliun. Investor asing mencatatkan *net buy* sebesar IDR784,05 miliar dengan *total net sell* tahun 2024 sebesar -IDR5.650,55 miliar. Net Foreign Buy terbesar yaitu pada saham BBRI, BBMRI, AMMN, ITMG dan ISAT. Sementara Net Foreign Sell terbesar yaitu pada saham BBCA, TLKM, ASII, FREN dan BBNI.

Wall Street pada perdagangan Kamis (4/7) ditutup dominan menguat, untuk indeks Dow Jones (0,0%), S&P500 (0,0%), dan Nasdaq (0,0%).

Untuk perdagangan Jum'at (5/7) IHSG kami perkirakan akan bergerak melemah tipis dengan Support di 7.160 dan Resist di 7.240.

Untuk Informasi mengenai Victoria Sekuritas Indonesia

Silahkan scan QR Code berikut



DAILY NEWS

- Anggota Komisi XI Fraksi PKS, Anis Byarwati, mengingatkan Presiden Terpilih Prabowo Subianto bahwa pemerintah harus memilih antara melanjutkan pembangunan Ibukota Nusantara (IKN) atau menjalankan program Makan Bergizi Gratis (MBG) karena keterbatasan anggaran.

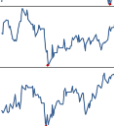


- Harga minyak WTI naik setelah laporan American Petroleum Institute (API) mencatat penurunan besar dalam stok minyak mentah sebesar 9,16 juta barel, ini merupakan penurunan terbesar sejak Januari 2024. Data resmi dari Departemen Energi AS (DOE) mengkonfirmasi penurunan 12,16 juta barel, penurunan terbesar sejak Juli 2023.

- Ada perbedaan tajam antara hasil survei S&P Global dan ISM tentang sektor jasa AS (S&P Global PMI: 55,3 tanda menguat sejak April 2022 & ISM PMI: 48,8, terendah sejak April 2020). Hal ini mencerminkan pandangan berlawanan tentang kondisi ekonomi, S&P melihat dengan optimisme dan pertumbuhan, sementara ISM melihat ada pelemahan.

- BTN batal mengakuisisi Bank Muamalat karena perbedaan valuasi dan visi. BTN menganggap valuasi yang diajukan terlalu tinggi dan tidak sejalan dengan visi bisnis mereka. Bank Muamalat juga lebih condong mencari investor yang bisa mendukung transformasi syariah dan ekspansi pasar. Kedua pihak sepakat untuk tidak melanjutkan proses akuisisi.

- RMK Energy (RMKE) akan mendistribusikan dividen tunai sebesar Rp30,62 miliar, sekitar 10,11% dari laba bersih tahun 2023 yang mencapai Rp302,62 miliar. Para investor akan menerima dividen Rp7/saham. Indikasi dividen yield sebesar 1,30% dan dividen akan didistribusikan pada 1 Agustus 2024.

Indices

SEA Region	Close	Δ	%	YTD	YOY	Min	52W Range	Max	Last 90 days
IDX Composite Index	7.221	24,1	0,3%	-1,4%	6,1%	6.642		7.433	
Strait Times Index	3.440	24,4	0,7%	6,5%	8,3%	3.053		3.440	
KLSE Index	1.617	1,4	0,1%	11,3%	29,2%	1.396		1.629	
Asia Region	Close	Δ	%	YTD	YOY	Min	52W Range	Max	Last 90 days
Hang Seng Index	18.028	49,7	0,3%	7,4%	-4,4%	14.961		20.079	
SSE Composite Index	2.958	-24,8	-0,8%	-0,2%	-7,5%	2.702		3.291	
Nikkei-225 Index	40.914	332,9	0,8%	22,3%	28,1%	30.527		40.914	
KSE KOSPI Index	2.825	30,9	1,1%	5,8%	9,7%	2.278		2.825	
US Region	Close	Δ	%	YTD	YOY	Min	52W Range	Max	Last 90 days
Dow Jones	39.308	0,0	0,0%	4,2%	14,4%	32.418		40.004	
Nasdaq	18.188	0,0	0,0%	23,2%	30,7%	12.596		18.188	
S&P 500	5.537	0,0	0,0%	16,7%	23,8%	4.117		5.537	
Europe Region	Close	Δ	%	YTD	YOY	Min	52W Range	Max	Last 90 days
FTSE100 - London	8.241	70,1	0,9%	6,7%	11,1%	7.258		8.446	
DAX-German	18.450	76,0	0,4%	10,0%	15,1%	14.687		18.869	

DAILY NEWS

• Setelah Sarana Menara Nusantara (TOWR) melalui anak usahanya, iForte, menyelesaikan akuisisi 90,11% saham IBST. Pengurus Inti Bangun Sejahtera (IBST) mengundurkan diri secara serentak, termasuk tiga komisaris dan dua direksi pada 1 Juli 2024. Manajemen akan mengadakan RUPSLB dalam 90 hari untuk memproses pengunduran diri ini.

• PT Astra Otoparts (AUTO) menjual aset tanah dan bangunan seluas 89.773 m² di Cibinong, Bogor, kepada PT Saka Industrial Perkasa (SIP) senilai Rp201,5 miliar. Transaksi ini merupakan transaksi afiliasi karena AUTO dan SIP dikendalikan oleh PT Astra International Tbk (ASII) dan hasil penjualan akan diinvestasikan dalam instrumen keuangan untuk bisnis AUTO.

• Unilever Indonesia Tbk (UNVR) berencana membeli aset mesin dari PT Unilever Enterprises Indonesia (UEI) senilai Rp41.51 miliar untuk produksi kecap Bango dan bumbu masakan. Saat ini UNVR menyewa mesin dari UEI untuk produksi kecap Bango. Transaksi ini akan memberikan keuntungan finansial berupa penghematan biaya operasional, serta mempercepat inovasi mesin produksi.

• PT Barclay Products (BCL), anak usaha PT Tempo Scan Pacific Tbk (TSPC), telah membeli mayoritas saham PT Tempo Scan Industry (TSI) dari PT Bogamulia Nagadi (BMN) dan TSPC. Transaksi ini dilakukan untuk mendukung restrukturisasi internal, diversifikasi usaha, dan pengembangan produk baru sesuai dengan strategi perusahaan.

• Superbank, bank digital yang dimiliki oleh Grup PT Elang Mahkota Teknologi (EMTK), menerima tambahan investasi sebesar Rp1,2 triliun dari Grab, Singtel, dan KakaoBank. Investasi ini akan digunakan untuk meningkatkan layanan dan inovasi produk Superbank, serta memperluas akses keuangan untuk nasabah ritel dan UMKM yang kurang terlayani di Indonesia.

Kurs	Close	Δ	%	Min	52W Range	Max	Last 90 days
IDR/SGD	12.083	20,9	0,2%	11.104		12.149	
IDR/HKD	2.098	0,5	0,0%	1.912		2.109	
IDR/CNY	2.253	-0,2	0,0%	2.073		2.267	
IDR/YEN (100yen)	10.128	-6,3	-0,1%	10.128		10.955	
IDR/USD	16.387	3,0	0,0%	14.945		16.458	
IDR/EUR	17.630	67,1	0,4%	16.336		17.708	

Commodity	Close	Δ	%	Min	52W Range	Max	Last 90 days
WTI Futures 1 Month	84	0,2	0,2%	69		94	
ICE Coal Newcastle	138	1,5	1,1%	116		171	
Gold Spot \$/OZ	2.357	1,1	0,0%	1.820		2.426	
Nickel LME USD/Mt	17.281	-42,0	-0,2%	15.770		22.450	
LME TIN USD/Mt	33.363	441,0	1,3%	22.767		35.692	
CPO MYR/Mt	4.103	11,0	0,3%	3.548		4.520	

Indonesia Economic Indicator

	3Q2023	4Q2023	1Q2024
GDP Growth (%)	4.94%	5.04%	5.11%
Trade Balance (US\$ Mil)	7.815	9.192	7.411
Current Account (US\$ Mil)	-1.039	-1.290	-2.161
Current Account (% of GDP)	-0.30%	-0.38%	-0.64%
	Apr 24	Mei 24	Juni 24
Rupiah/US\$ (JISDOR)	16.063	16.084	16.329
Inflasi (% YoY)	3.00	2.84	2.51
Benchmark Rate (%)	6.25	6.25	6.25
Foreign Reserve (US\$ Bil)	\$136.2B	\$139B	-

TRADING IDEA

PNLF Trading Buy

Close	322	
Suggested Entry Point	316	
Target Price 1	334	+5,70%
Target Price 2	342	+8,22%
Stop Loss	300	-5,06%
Support 1	316	-0,00%
Support 2	296	-6,33%

Technical View

Saham PNLF pada perdagangan Kamis (4/7) ditutup dalam posisi menguat ke level 322. Saat ini posisi PNLF terlihat tertahan area *resistance*-nya di level 324. Jika PNLF bisa *breakout*/menembus level *resist*-nya maka diharapkan PNLF bisa terus lanjut menguat ke level yang lebih tinggi.

Secara teknikal, saat ini PNLF memiliki momentum yang cukup kuat, berada pada level 20 dan MACD juga berpotensi *Golden Cross*, sehingga ruang potensi kenaikan pada saham PNLF masih terbuka.

Selain itu, kami juga melihat katalis positif dari kinerja keuangan PNLF yang cukup baik. PNLF berhasil mencatat peningkatan laba pada Q1 2024 sebesar +26% YoY dan pendapatan meningkat +5,2% YoY. Kinerja PNLF kedepan diproyeksi akan tetap membaik seiring dengan semakin kuatnya ekspektasi penurunan suku bunga pertama di akhir tahun 2024 ini. Rilisnya kinerja yang cukup baik ini diharapkan bisa meningkatkan optimisme investor terhadap saham PNLF, baik dalam hal ekspektasi kinerja tahunan maupun harga saham.

Strategi *Buy on Weakness* bisa diterapkan ketika PNLF berada di range level 310 – 320 dan untuk Strategi penjualan bisa terapkan *Sell on Strength* ataupun *Trend Following* selagi PNLF belum menunjukkan tanda-tanda akan terjadi patah *trend* atau *reversal*.

Dengan ini kami rekomendasikan Trading Buy untuk PNLF dengan Target Price 1 di level 334 dan Target Price 2 di level 342.

Recommendation Legend:

TRADING BUY : Posisi beli untuk jangka pendek / *trading* , yang menitikberatkan pada analisa teknikal dan isu-isu yang beredar.

NEUTRAL : Tidak mengambil posisi pada saham yang bersangkutan / posisi tahan jika telah memiliki saham tersebut.

TRADING SELL : Posisi jual untuk jangka pendek , yang menitikberatkan pada analisa teknikal dan isu-isu yang beredar.



Masih tunggu apa lagi? Segera buka tabungan VIP SAFE Bank Victoria untuk mempermudah pembayaran pasar modal Anda. [#YukNabungSaham](#) [#Yukmulaisekarang](#) [#AkuInvestor](#) [#Victoriasekuritas](#)

Corporate Action

Dividen Tunai

Cum-Date	Ticker	Emiten	Payment Date	Nilai Dividen
05 Jul 24	FISH	PT FKS Multi Agro Tbk	26 Jul 24	Rp340/saham
05 Jul 24	KKGI	PT Resources Alam Indonesia Tbk	18 Jul 24	Rp50/saham
05 Jul 24	CASP	PT Catur Sentosa Adiprana Tbk	31 Jul 24	Rp7/saham
05 Jul 24	WEHA	PT WEHA Transportasi Indonesia Tbk	30 Jul 24	Rp6/saham
05 Jul 24	BYAN	PT Bayan Resources Tbk	24 Jul 24	Rp379,81/saham
05 Jul 24	LSIP	PT PP London Sumatra Indonesia Tbk	25 Jul 24	Rp39/saham
05 Jul 24	NCKL	PT Trimegah Bangun Persada Tbk	31 Jul 24	Rp26,72/saham
05 Jul 24	SIMP	PT Salim Ivomas Pratama Tbk	26 Jul 24	Rp10/saham

Dividen Saham & Saham Bonus

Cum-Date	Ticker	Emiten	Payment Date	Rasio Dividen
-	-	-	-	-
-	-	-	-	-

Dividen Tunai dan Saham

Cum-Date	Ticker	Emiten	Payment Date	Nilai Dividen	Rasio Dividen
-	-	-	-	-	-
-	-	-	-	-	-

Right Issue / HMETD

Cum-Date	Ticker	Emiten	Tanggal Akhir Pelaksanaan HMETD	Nilai Pelaksanaan HMETD	Rasio HMETD
08 Jul 24	AGRS	PT Bank IBK Indonesia Tbk	25 Jul 24	100	100 : 31
08 Jul 24	BBYB	PT Bank Neo Commerce Tbk	18 Jul 24	300	700.000.000 : 76.267.192
-	-	-	-	-	-
-	-	-	-	-	-
-	-	-	-	-	-

*Tentative

RUPS & RUPSLB

Recording Date	Ticker	Emiten	Tanggal Penerbitan KTUR	Tanggal RUPS/LB
05 Jul 24	MTFN	PT Capitalinc Investment Tbk	08 Jul 24	30 Jul 24
05 Jul 24	MIKA	PT Mitra Keluarga Karyasehat Tbk	08 Jul 24	30 Jul 24
05 Jul 24	CBUT	PT Citra Borneo Utama Tbk	08 Jul 24	30 Jul 24
08 Jul 24	PGEO	PT Pertamina Geothermal Energy Tbk	09 Jul 24	31 Jul 24
10 Jul 24	NISP	PT Bank OCBC NISP Tbk	11 Jul 24	02 Agu 24
11 Jul 24	TOSK	PT Topindo Solusi Komunika Tbk	12 Jul 24	05 Agu 24
-	-	-	-	-
-	-	-	-	-
-	-	-	-	-
-	-	-	-	-
-	-	-	-	-

Corporate Action

Public Expose

Tanggal Public Expose	Ticker	Emiten
05 Jul 24	AMIN	PT Ateliers Mecaniques D Indonesie Tbk
12 Jul 24	BLTA	PT Berlian Laju Tanker Tbk
-	-	-
-	-	-
-	-	-
-	-	-
-	-	-
-	-	-
-	-	-

Penawaran Saham Perdana / IPO

Tanggal Efektif	Masa Penawaran	Emiten	Jumlah Saham IPO	Harga Penawaran	Listing Date	Underwriter
28 Jun 24	02 – 04 Jul 24	PT Gunanusa Eramandiri Tbk	500.000.000	Rp100-150/saham	06 Jul 24	Panin Sekuritas
28 Jun 24	02 – 04 Jul 24	PT Intra Golfink Resorts Tbk	3.100.000.000	Rp200-230/saham	08 Jul 24	Samuel Sekuritas Indonesia
28 Jun 24	02 – 04 Jul 24	PT UBC Medical Indonesia Tbk	700.000.000	Rp100-105/saham	08 Jul 24	Lotus Andalan Sekuritas

*Tentative

Kalender Ekonomi

Tanggal	Waktu	Negara	Event	Previous	Consensus	Forecast
05 Jul 2024	6:00 AM	South Korea	Current Account MAY	\$-0.29B		\$2.2B
05 Jul 2024	8:30 AM	Australia	Retail Sales MoM Final MAY	0.10%		0.20%
05 Jul 2024	10:00 AM	Indonesia	Foreign Exchange Reserves JUN	\$139B		\$140.0B
05 Jul 2024	12:00 PM	Singapore	Retail Sales MoM MAY	-2.70%		1.30%
05 Jul 2024	12:00 PM	Singapore	Retail Sales YoY MAY	-1.20%		0.40%
05 Jul 2024	4:00 PM	Euro Area	Retail Sales MoM MAY	-0.50%	0.20%	0.10%
05 Jul 2024	4:00 PM	Euro Area	Retail Sales YoY MAY	0%	0.10%	-0.40%
05 Jul 2024	7:30 PM	United States	Non Farm Payrolls JUN	272K	190K	160.0K
05 Jul 2024	7:30 PM	United States	Unemployment Rate JUN	4%	4%	4,00%
05 Jul 2024	8:00 PM	Rusia	Foreign Exchange Reserves JUN	\$599B		\$ 595.0B
08 Jul 2024	6:50 AM	Japan	Current Account MAY	¥2051B		¥2100.0B
08 Jul 2024	4:00 PM	Singapore	Foreign Exchange Reserves JUN	S\$500.9B		S\$501.0B
09 Jul 2024	10:00 AM	Indonesia	Retail Sales YoY MAY	-2.7%		-0.5%

Research Division

PT Victoria Sekuritas Indonesia
Graha BIP Level 3A
Jalan Jend. Gatot Subroto Kav.23
Jakarta Selatan – 12930
Phone. 021 5099 2980

For more information about us click
<https://linktr.ee/victoriasekuritas>

Disclaimer: This report is compiled and contained from source believed to be reliable but its accuracy and completeness are not guaranteed. None of PT Victoria Sekuritas Indonesia or their respective employees and agents makes any representation or warranty or accepts any responsibility or liability as to, or in relation to, the accuracy or completeness of the information and opinions contained in this report.