

IHSG

Closing	Target Short term	%
7.269,80	7.250	-0,27%

IHSG SEKTORAL

Indeks	Chg (Point)	Chg
Energy	-18,53	-0,76%
Basic Material	-4,74	-0,34%
Industrials	+11,02	+1,10%
Consumer Non-Cyclicals	-1,67	-0,24%
Consumer Cyclical	+0,75	+0,10%
Healthcare	-18,54	-1,28%
Financials	+19,74	+1,44%
Properties & Real Estate	+1,01	+0,16%
Technology	-4,58	-0,14%
Infrastructures	+4,84	+0,31%
Transportation & Logistic	+1,21	+0,09%

DAILY MOVERS

Top Movers	Chg	Top Laggards	Chg
GUNA	+34,67%	INCI	-8,06%
SKLT	+25,32%	MCAS	-8,06%
BLES	+24,39%	PGAS	-6,77%
SURI	+21,77%	WEGE	-6,76%
SCNP	+19,57%	WTON	-6,52%

NET TRADING VALUE (Rp Milliar)

Today Foreign Net Trading Value	Net Buy 23,46
YTD 2024 Foreign Net Trading Value	Net Sell -5.206,50



Pada perdagangan Selasa (10/7) Bursa Asia Pasifik ditutup dominan menguat. Untuk indeks Strait Times (+0,6%), KLSE (+0,2%), Hang Seng (-0,0%), Nikkei (+2,0%) dan Shanghai Stock Exchange (+1,3%).

Lalu untuk IHSG pada perdagangan Selasa (10/7) mengalami pelemahan sebesar (+0,26%) ke level 7.269,80 dengan total volume perdagangan sebesar 16,08 miliar saham dan total nilai transaksi sebesar IDR11,00 triliun. Investor asing mencatatkan *net buy* sebesar IDR23,46 miliar dengan *total net sell* tahun 2024 sebesar -IDR5.206,50 miliar. Net Foreign Buy terbesar yaitu pada saham BBKA, BBRI, BMRI, AMMN dan ADRO. Sementara Net Foreign Sell terbesar yaitu pada saham ASII, BBNI, ICBP, INCO dan SMGR.

Wall Street pada perdagangan Selasa (10/7) ditutup dominan menguat, untuk indeks Dow Jones (-0,1%), S&P500 (+0,1%), dan Nasdaq (+0,1%).

Untuk perdagangan Rabu (11/7) IHSG kami perkirakan akan bergerak melemah tipis dengan Support di 7.185 dan Resist di 7.290.

Untuk Informasi mengenai Victoria Sekuritas Indonesia

Silahkan scan QR Code berikut



DAILY NEWS

- JPMorgan telah menurunkan perkiraan tingkat gagal bayar perusahaan di pasar negara berkembang untuk tahun 2024 karena kondisi ekonomi yang lebih baik dari perkiraan di beberapa negara sehingga mengurangi tekanan pada Perusahaan dalam memenuhi kewajiban. Bank ini mengurangi proyeksi tingkat gagal bayar dari 5.2% menjadi 4.8%.










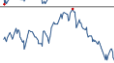



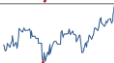

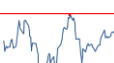



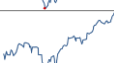




- Ketersediaan lapangan kerja di Indonesia semakin menurun, memicu penurunan Indeks Keyakinan Konsumen ke level terendah dalam empat bulan. kondisi ekonomi saat ini dinilai lebih buruk dibanding enam bulan lalu, dengan Indeks Kondisi Ekonomi turun 2,5 poin dan Indeks Ekspektasi Konsumen turun 1,2 poin.

- Gubernur Bank Indonesia (BI), Perry Warjiyo, memprediksi bahwa suku bunga acuan Amerika Serikat (Fed Funds Rate) hanya akan turun sekali pada akhir tahun ini dan kemudian turun 2-3 kali dengan total 50-75 basis poin pada tahun 2025. Suku bunga tinggi menguatkan nilai tukar dolar AS karena aliran modal terkonsentrasi ke Amerika Serikat.

- Investor asing semakin banyak menguasai kepemilikan Sekuritas Rupiah Bank Indonesia (SRBI) dengan posisi net buy sebesar Rp139,9 triliun hingga 4 Juli 2024. Proporsi kepemilikan asing diperkirakan mencapai Rp227,47- Rp252,74 triliun, sekitar 32% dari total dana asing di Surat Berharga Negara (SBN). Dominasi asing di SRBI berpotensi menimbulkan risiko di masa mendatang.

- Produsen baterai utama seperti LG Energy dan SK On mengalami penurunan laba akibat penjualan kendaraan listrik (EV) yang lebih rendah dari perkiraan. LG Energy melaporkan penurunan laba operasional sebesar 58% pada kuartal kedua, sementara SK On mengalami kerugian selama 10 kuartal berturut-turut.

Indices

SEA Region	Close	Δ	%	YTD	YOY	Min	52W Range	Max	Last 90 days
IDX Composite Index	7,270	18.8	0.3%	-0.7%	5.9%	6,642		7,433	
Strait Times Index	3,426	21.6	0.6%	6.1%	5.3%	3,053		3,440	
KLSE Index	1,614	3.4	0.2%	11.1%	29.0%	1,403		1,629	
Asia Region	Close	Δ	%	YTD	YOY	Min	52W Range	Max	Last 90 days
Hang Seng Index	17,523	-0.8	0.0%	4.4%	-9.7%	14,961		20,079	
SSE Composite Index	2,959	36.9	1.3%	-0.1%	-7.8%	2,702		3,291	
Nikkei-225 Index	41,580	799.5	2.0%	24.3%	28.4%	30,527		41,580	
KSE KOSPI Index	2,867	9.6	0.3%	7.4%	9.5%	2,278		2,867	
US Region	Close	Δ	%	YTD	YOY	Min	52W Range	Max	Last 90 days
Dow Jones	39,292	-52.8	-0.1%	4.2%	13.6%	32,418		40,004	
Nasdaq	18,429	25.5	0.1%	24.8%	29.4%	12,596		18,429	
S&P 500	5,577	4.1	0.1%	17.6%	23.3%	4,117		5,577	
Europe Region	Close	Δ	%	YTD	YOY	Min	52W Range	Max	Last 90 days
FTSE100 - London	8,140	-53.7	-0.7%	5.4%	9.9%	7,258		8,446	
DAX-German	18,236	-235.9	-1.3%	8.7%	13.5%	14,687		18,869	

DAILY NEWS

• Pemegang saham PT Amman Mineral Internasional Tbk (AMMN) dalam hal ini Salim Grup, sedang dalam proses untuk mengakuisisi tambang tembaga di Australia. Langkah ini diambil sebagai bagian dari strategi ekspansi perusahaan dalam memperkuat posisi di pasar tembaga global.

• PT Adhi Karya (ADHI), PT Wijaya Karya (WIKA), dan PT Pembangunan Perumahan (PTPP) meminta Penyertaan Modal Negara (PMN) sebesar total Rp 5 triliun untuk tahun 2025. Rincian masing-masing sebesar Rp2,09 T, Rp2,0 T & Rp1,56 T yang akan digunakan untuk mendukung berbagai proyek infrastruktur

• PT Indonesia Kendaraan Terminal Tbk (IPCC) menyiapkan anggaran Rp116,93 miliar untuk melakukan buyback saham. Buyback akan menggunakan kas internal perusahaan dan diperkirakan tidak akan menurunkan kekayaan bersih perusahaan atau mempengaruhi kemampuan keuangan IPCC secara signifikan

• Tower Bersama Infrastructure (TBIG) telah mengumpulkan dana taktis sebesar Rp167,65 miliar melalui pelepasan 81.585.300 saham hasil buyback. Penjualan dilakukan dengan harga Rp2.055 per lembar di luar Bursa Efek Indonesia melalui pasar negosiasi kepada Bersama Digital Infrastructure Asia Pte Ltd.

• Merdeka Copper Gold (MDKA) telah menghabiskan Rp129,9 miliar untuk kegiatan eksplorasi hingga akhir Juni 2024. Eksplorasi difokuskan di tiga lokasi utama: Tujuh Bukit, Banyuwangi (Jawa Timur), Pulau Wetar (Maluku Barat Daya), dan Gorontalo (Sulawesi).

Kurs	Close	Δ	%	Min	52W Range	Max	Last 90 days
IDR/SGD	12,057	-27.2	-0.2%	11,194		12,149	
IDR/HKD	2,082	-6.0	-0.3%	1,912		2,109	
IDR/CNY	2,237	-7.2	-0.3%	2,086		2,267	
IDR/YEN (100yen)	10,108	-38.7	-0.4%	10,108		10,955	
IDR/USD	16,265	-47.0	-0.3%	14,945		16,458	
IDR/EUR	17,625	-34.6	-0.2%	16,352		17,708	

Commodity	Close	Δ	%	Min	52W Range	Max	Last 90 days
WTI Futures 1 Month	82	-0.5	-0.6%	69		94	
ICE Coal Newcastle	136	0.0	0.0%	116		171	
Gold Spot \$/OZ	2,364	5.0	0.2%	1,820		2,426	
Nickel LME USD/Mt	17,149	-324.0	-1.9%	15,770		22,450	
LME TIN USD/Mt	34,218	344.0	1.0%	22,767		35,692	
CPO MYR/Mt	4,111	-18.5	-0.4%	3,548		4,520	

Indonesia Economic Indicator

	3Q2023	4Q2023	1Q2024
GDP Growth (%)	4.94%	5.04%	5.11%
Trade Balance (US\$ Mil)	7.815	9.192	7.411
Current Account (US\$ Mil)	-1.039	-1.290	-2.161
Current Account (% of GDP)	-0.30%	-0.38%	-0.64%
	Apr 24	Mei 24	Juni 24
Rupiah/US\$ (JISDOR)	16.063	16.084	16.329
Inflasi (% YoY)	3.00	2.84	2.51
Benchmark Rate (%)	6.25	6.25	6.25
Foreign Reserve (US\$ Bil)	\$136.2B	\$139B	\$140.2B

TRADING IDEA

INTP Trading Buy

Close	7.600	
Suggested Entry Point	7.575	
Target Price 1	8.175	+7,92%
Target Price 2	8.225	+8,58%
Stop Loss	7.250	-4,29%
Support 1	7.275	-4,12%
Support 2	7.075	-7,07%

Technical View

Saham INTP pada perdagangan Selasa (9/7) ditutup dalam posisi melemah ke level 7.600. Saat ini posisi INTP mencoba menguji area *resistance*-nya di level 7.925 – 8.025 dengan membentuk pola *Cup with Handle Pattern*. Jika INTP bisa *breakout*/menembus level *resist*-nya maka diharapkan INTP bisa terus lanjut menguat ke level yang lebih tinggi.

Secara teknikal, saat ini INTP memiliki momentum yang cukup kuat, berada pada level 375 dan MACD masih dalam fase kuat, sehingga ruang potensi kenaikan pada saham INTP masih terbuka.

Selain itu, kami juga melihat katalis positif dari potensi pertumbuhan dengan maraknya Pembangunan di Indonesia, khususnya Ibukota Negara (IKN). Kinerja INTP kedepan diproyeksi akan membaik seiring dengan semakin kuatnya ekspektasi penurunan suku bunga pertama di akhir tahun 2024 ini yang diharapkan bisa mendorong sektor property. Katalis yang cukup menarik ini diharapkan bisa meningkatkan optimisme investor terhadap saham INTP, baik dalam hal ekspektasi kinerja tahunan maupun harga saham.

Strategi *Buy on Weakness* bisa diterapkan ketika INTP berada di range level 7.500 – 7.650 dan untuk Strategi penjualan bisa terapkan *Sell on Strength* ataupun *Trend Following* selagi INTP belum menunjukkan tanda-tanda akan terjadi patah *trend* atau *reversal*.

Dengan ini kami rekomendasikan Trading Buy untuk INTP dengan Target Price 1 di level 8.175 dan Target Price 2 di level 8.225.



Recommendation Legend:

TRADING BUY : Posisi beli untuk jangka pendek / *trading* , yang menitikberatkan pada analisa teknikal pada isu-isu yang beredar.

NEUTRAL : Tidak mengambil posisi pada saham yang bersangkutan / posisi tahan jika telah memiliki saham tersebut.

TRADING SELL : Posisi jual untuk jangka pendek , yang menitikberatkan pada analisa teknikal dan isu-isu yang beredar.

Masih tunggu apa lagi? Segera buka tabungan VIP SAFE Bank Victoria untuk mempermudah pembayaran pasar modal Anda. [#YukNabungSaham](#) [#Yukmulaisekarang](#) [#AkuInvestor](#) [#Victoriasekuritas](#)

Corporate Action

Dividen Tunai

Cum-Date	Ticker	Emiten	Payment Date	Nilai Dividen
-	-	-	-	-
-	-	-	-	-
-	-	-	-	-
-	-	-	-	-
-	-	-	-	-
-	-	-	-	-
-	-	-	-	-
-	-	-	-	-

Dividen Saham & Saham Bonus

Cum-Date	Ticker	Emiten	Payment Date	Rasio Dividen
-	-	-	-	-
-	-	-	-	-

Dividen Tunai dan Saham

Cum-Date	Ticker	Emiten	Payment Date	Nilai Dividen	Rasio Dividen
-	-	-	-	-	-
-	-	-	-	-	-

Right Issue / HMETD

Cum-Date	Ticker	Emiten	Tanggal Akhir Pelaksanaan HMETD	Nilai Pelaksanaan HMETD	Rasio HMETD
-	-	-	-	-	-
-	-	-	-	-	-
-	-	-	-	-	-
-	-	-	-	-	-
-	-	-	-	-	-

*Tentative

RUPS & RUPSLB

Recording Date	Ticker	Emiten	Tanggal Penerbitan KTUR	Tanggal RUPS/LB
10 Jul 24	NISP	PT Bank OCBC NISP Tbk	11 Jul 24	02 Agu 24
11 Jul 24	TOSK	PT Topindo Solusi Komunika Tbk	12 Jul 24	05 Agu 24
18 Jul 24	SRAJ	PT Sejahteraraya Anugerahjaya Tbk	19 Jul 24	12 Agu 24
-	-	-	-	-
-	-	-	-	-
-	-	-	-	-
-	-	-	-	-
-	-	-	-	-
-	-	-	-	-
-	-	-	-	-
-	-	-	-	-

Corporate Action

Public Expose

Tanggal Public Expose	Ticker	Emiten
12 Jul 24	BLTA	PT Berlian Laju Tanker Tbk
19 Jul 24	URBN	PT Urban Jakarta Propertindo Tbk
-	-	-
-	-	-
-	-	-
-	-	-
-	-	-
-	-	-
-	-	-
-	-	-

Penawaran Saham Perdana / IPO

Tanggal Efektif	Masa Penawaran	Emiten	Jumlah Saham IPO	Harga Penawaran	Listing Date	Underwriter
28 Jun 24	02 – 04 Jul 24	PT UBC Medical Indonesia Tbk	700.000.000	Rp100-105/saham	10 Jul 24	Lotus Andalan Sekuritas
-	-	-	-	-	-	-
-	-	-	-	-	-	-

*Tentative

Kalender Ekonomi

Tanggal	Waktu	Negara	Event	Previous	Consensus	Forecast
10 Jul 2024	6:00 AM	South Korea	Unemployment Rate JUN	2.8%		2.8%
10 Jul 2024	6:50 AM	Japan	PPI MoM JUN	0.7%		
10 Jul 2024	6:50 AM	Japan	PPI YoY JUN	2.4%		2.5%
10 Jul 2024	8:30 AM	China	Inflation Rate YoY JUN	0.3%		0.3%
10 Jul 2024	8:30 AM	China	Inflation Rate MoM JUN	-0.1%		-0.1%
10 Jul 2024	8:30 AM	China	PPI YoY JUN	-1.4%		-1.0%
10 Jul 2024	10:00 AM	Indonesia	Consumer Confidence JUN	125.2		124
10 Jul 2024	11:00 PM	Rusia	Inflation Rate MoM JUN	0.7%	0.7%	0.3%
10 Jul 2024	11:00 PM	Rusia	Inflation Rate YoY JUN	8.3%	8.6%	8.5%
11 Jul 2024	8:00 AM	South Korea	Interest Rate Decision	3.5%		3.5%
11 Jul 2024	1:00 PM	Germany	Inflation Rate MoM Final JUN	0.1%		0.1%
11 Jul 2024	1:00 PM	Germany	Inflation Rate YoY Final JUN	2.4%	2.2%	2.2%
11 Jul 2024	1:00 PM	Germany	Harmon Inflation Rate MoM Final JUN	0.2%		0.2%

Research Division

PT Victoria Sekuritas Indonesia
Graha BIP Level 3A
Jalan Jend. Gatot Subroto Kav.23
Jakarta Selatan – 12930
Phone. 021 5099 2980

For more information about us click
<https://linktr.ee/victoriasekuritas>

Disclaimer: This report is compiled and contained from source believed to be reliable but its accuracy and completeness are not guaranteed. None of PT Victoria Sekuritas Indonesia or their respective employees and agents makes any representation or warranty or accepts any responsibility or liability as to, or in relation to, the accuracy or completeness of the information and opinions contained in this report.