

## IHSG

Closing	Target Short term	%
7.300,41	7.280	-0,28%

### IHSG SEKTORAL

Indeks	Chg (Point)	Chg
Energy	+7,69	+0,32%
Basic Material	+2,88	+0,21%
Industrials	-2,39	-0,24%
Consumer Non-Cyclicals	+2,23	+0,31%
Consumer Cyclical	+4,40	+0,60%
Healthcare	-5,16	-0,36%
Financials	-0,15	-0,01%
Properties & Real Estate	+7,45	+1,21%
Technology	+21,59	+0,66%
Infrastructures	+13,29	+0,84%
Transportation & Logistic	+26,29	+2,02%

### DAILY MOVERS

Top Movers	Chg	Top Laggards	Chg
IOTF	+34,85%	ATLA	-16,67%
EMDE	+34,4%	ARII	-13,42%
LABS	+34,31%	NASI	-10,68%
GUNA	+24,60%	OILS	-10,10%
ISEA	+23,16%	TRUK	-9,72%

### NET TRADING VALUE (Rp Milliar)

Today Foreign Net Trading Value	Net Buy 602,53
YTD 2024 Foreign Net Trading Value	Net Sell -4.772,82



Pada perdagangan Kamis (11/7) Bursa Asia Pasifik ditutup dominan menguat. Untuk indeks Strait Times (+0,4%), KLSE (+0,3%), Hang Seng (+2,1%), Nikkei (+0,9%) dan Shanghai Stock Exchange (+1,1%).

Lalu untuk IHSG pada perdagangan Kamis (11/7) mengalami penguatan sebesar (+0,18%) ke level 7.300,41 dengan total volume perdagangan sebesar 16,53 miliar saham dan total nilai transaksi sebesar IDR9,59 triliun. Investor asing mencatatkan *net buy* sebesar IDR602,53 miliar dengan *total net sell* tahun 2024 sebesar -IDR4.772,82 miliar. Net Foreign Buy terbesar yaitu pada saham TLKM, BBCA, BMRI, AMMN dan SMGR. Sementara Net Foreign Sell terbesar yaitu pada saham ASII, BBRI, BREN, EMTK dan TOWR.

Wall Street pada perdagangan Kamis (11/7) ditutup dominan melemah, untuk indeks Dow Jones (+0,1%), S&P500 (-0,9%), dan Nasdaq (-2,0%).

Untuk perdagangan Jum'at (12/7) IHSG kami perkirakan akan bergerak melemah tipis dengan Support di 7.185 dan Resist di 7.290.

Untuk Informasi mengenai Victoria Sekuritas Indonesia  
Silahkan scan QR Code berikut



# DAILY NEWS

- Tingkat inflasi tahunan di AS turun selama tiga bulan berturut-turut menjadi 3% pada Juni 2024, terendah sejak Juni 2023, dibandingkan dengan 3,3% pada Mei dan di bawah perkiraan 3,1%. Sedangkan inflasi bulanan di AS tak terduga turun 0,1% dari bulan ke bulan pada Juni 2024, turun dibandingkan ekspektasi kenaikan 0,1% oleh konsensus.





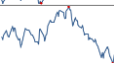






- Pemulihan ekonomi Tiongkok kemungkinan melemah pada kuartal kedua 2024 karena konsumsi yang menurun. Pertumbuhan Produk Domestik Bruto (PDB) diperkirakan melambat karena beberapa faktor, termasuk lemahnya permintaan domestik dan tantangan eksternal.

- Depresiasi rupiah terhadap dolar AS menyebabkan pembengkakan biaya pembayaran bunga utang negara Indonesia pada 2024 hingga Rp1,5 triliun, dari Rp497,3 triliun menjadi Rp498,8 triliun. Direktur DJPPR menjelaskan bahwa depresiasi kurs ini menjadi faktor utama peningkatan beban utang.

- Ekonom mengkritik rencana kenaikan PPN menjadi 12% pada 2025, menyebutnya sebagai langkah tergesa-gesa pemerintah demi meningkatkan penerimaan negara untuk memenuhi kebutuhan belanja. Kebijakan ini justru akan memperbesar defisit anggaran.

- Perdagangan antara Rusia dan anggota Organisasi Kerja Sama Shanghai (SCO) naik 25% pada 2023, mencapai USD 333 miliar (Rp 5.400 triliun). Presiden Rusia Vladimir Putin menyebutkan bahwa penggunaan mata uang nasional dalam pembayaran antara anggota SCO telah melampaui 92%, dan mengusulkan mekanisme independen untuk penyelesaian pembayaran.

## Indices

SEA Region	Close	Δ	%	YTD	YOY	Min	52W Range	Max	Last 90 days
IDX Composite Index	7,300	13.4	0.2%	-0.3%	6.9%	6,642		7,433	
Strait Times Index	3,475	15.1	0.4%	7.6%	6.1%	3,053		3,475	
KLSE Index	1,623	4.7	0.3%	11.7%	29.7%	1,403		1,629	
Asia Region	Close	Δ	%	YTD	YOY	Min	52W Range	Max	Last 90 days
Hang Seng Index	17,832	360.7	2.1%	6.2%	-5.9%	14,961		20,079	
SSE Composite Index	2,970	31.0	1.1%	-0.3%	-7.1%	2,702		3,291	
Nikkei-225 Index	42,224	392.0	0.9%	26.2%	28.4%	30,527		42,224	
KSE KOSPI Index	2,891	23.4	0.8%	8.3%	10.9%	2,278		2,891	
US Region	Close	Δ	%	YTD	YOY	Min	52W Range	Max	Last 90 days
Dow Jones	39,754	32.4	0.1%	5.4%	13.4%	32,418		40,004	
Nasdaq	18,283	-364.0	-2.0%	23.8%	27.3%	12,596		18,647	
S&P 500	5,585	-49.4	-0.9%	17.7%	22.3%	4,117		5,634	
Europe Region	Close	Δ	%	YTD	YOY	Min	52W Range	Max	Last 90 days
FTSE100 - London	8,223	29.8	0.4%	6.5%	8.4%	7,258		8,446	
DAX-German	18,535	127.3	0.7%	10.5%	15.1%	14,687		18,869	

# DAILY NEWS

- United Tractors (UNTR) berencana menganggarkan belanja modal (capex) sebesar Rp1,8 triliun untuk meningkatkan produksi emas melalui dua tambang utama mereka: Tambang Martabe di Sumatera Utara (dengan produksi mencapai 240.000 t.oz) dan PT Sumbawa Juta Raya (SJR) di Sumbawa (mulai operasi 2H-2024, produksi 40.000 t.oz).

- Medco Energi (MEDC) sedang mempercepat penyelesaian proyek Donggi Senoro FSO (DFO). Proyek ini merupakan bagian dari strategi perusahaan untuk meningkatkan efisiensi operasional dan mendukung pertumbuhan bisnisnya di sektor energi.

- PT Transcoal Pacific Tbk (TCPI) telah menandatangani MoU pada 8 Juli 2024 dengan salah satu perusahaan pelayaran di Hong Kong untuk penjualan aset milik perseroan yaitu satu unit Mother Vessel dengan harga US\$7,5 juta~Rp122 miliar. Hal tersebut dilakukan untuk tujuan peremajaan armada milik perseroan.

- WIKA mengalami kerugian besar pada tahun 2023, sebagian besar disebabkan oleh proyek Kereta Cepat Jakarta-Bandung melalui anak usahanya, PT Pilar Sinergi BUMN Indonesia (PSBI). Tingginya beban keuangan berbunga, kerugian PSBI dan biaya lainnya turut menyebabkan pembengkakan kerugian WIKA menjadi Rp7,12 Triliun.

- Antusiasme terhadap mobil listrik di Indonesia semakin tinggi, dengan penyaluran pembiayaan yang melonjak 128,34% secara year on year per Maret 2024. Pemerintah yang mendukung membangun ekosistem kendaraan listrik diharapkan akan mendorong peningkatan pembiayaan kendaraan listrik di masa depan.

Kurs	Close	Δ	%	Min	52W Range	Max	Last 90 days
IDR/SGD	12,043	-16.7	-0.1%	11,211		12,149	
IDR/HKD	2,081	-3.3	-0.2%	1,912		2,109	
IDR/CNY	2,234	-4.7	-0.2%	2,086		2,267	
IDR/YEN (100yen)	10,067	-51.8	-0.5%	10,067		10,955	
IDR/USD	16,256	-25.0	-0.2%	14,945		16,458	
IDR/EUR	17,580	-29.5	-0.2%	16,352		17,708	

Commodity	Close	Δ	%	Min	52W Range	Max	Last 90 days
WTI Futures 1 Month	83	0.8	1.0%	69		94	
ICE Coal Newcastle	135	-1.5	-1.1%	116		171	
Gold Spot \$/OZ	2,415	44.0	1.9%	1,820		2,426	
Nickel LME USD/Mt	16,868	-23.5	-0.1%	15,770		22,450	
LME TIN USD/Mt	34,350	0.0	0.0%	22,767		35,692	
CPO MYR/Mt	3,981	-34.0	-0.8%	3,548		4,520	

## Indonesia Economic Indicator

	3Q2023	4Q2023	1Q2024
GDP Growth (%)	4.94%	5.04%	5.11%
Trade Balance (US\$ Mil)	7.815	9.192	7.411
Current Account (US\$ Mil)	-1.039	-1.290	-2.161
Current Account (% of GDP)	-0.30%	-0.38%	-0.64%
	Apr 24	Mei 24	Juni 24
Rupiah/US\$ (JISDOR)	16.063	16.084	16.329
Inflasi (% YoY)	3.00	2.84	2.51
Benchmark Rate (%)	6.25	6.25	6.25
Foreign Reserve (US\$ Bil)	\$136.2B	\$139B	\$140.2B

# TRADING IDEA

## ULTJ Trading Buy

Close	1.865	
Suggested Entry Point	1.850	
Target Price 1	1.930	+4,32%
Target Price 2	1.980	+7,03%
Stop Loss	1.785	-3,51%
Support 1	1.810	-2,16%
Support 2	1.720	-7,03%

### Technical View

Saham ULTJ pada perdagangan Kamis (11/7) ditutup dalam posisi melemah ke level 1.865. Saat ini posisi ULTJ mencoba menguji area *resistance*-nya di level 1.870 – 1.890 dengan membentuk pola *Cup with Handle Pattern*. Jika ULTJ bisa *breakout*/menembus level *resist*-nya maka diharapkan ULTJ bisa terus lanjut menguat ke level yang lebih tinggi.

Secara teknikal, saat ini ULTJ memiliki momentum yang cukup kuat, berada pada level 20 dan MACD masih dalam fase kuat, sehingga ruang potensi kenaikan pada saham ULTJ masih terbuka.

Selain itu, kami juga melihat katalis positif dari ekspektasi kinerja tahunan yang akan semakin membaik sebab hasil kinerja pada Q1 2024 juga semakin membaik, dengan keberhasilan ULTJ mencatat kenaikan pendapatan dan laba bersih masing-masing sebesar +2,82% dan +14% YoY. Ditambah lagi ULTJ masuk ke dalam MSCI Small Cap Index sehingga berpotensi mendapat inflow bagi pergerakan harga saham. Adanya katalis positif ini diharapkan bisa ikut meningkatkan optimisme investor terhadap saham ULTJ baik dalam hal ekspektasi kinerja tahunan maupun harga saham.

Strategi *Buy on Weakness* bisa diterapkan ketika ULTJ berada di range level 1.840 – 1.860 dan untuk Strategi penjualan bisa terapkan *Sell on Strength* ataupun *Trend Following* selagi ULTJ belum menunjukkan tanda-tanda akan terjadi patah *trend* atau *reversal*.

Dengan ini kami rekomendasikan Trading Buy untuk ULTJ dengan Target Price 1 di level 1.930 dan Target Price 2 di level 1.980.



### Recommendation Legend:

**TRADING BUY :** Posisi beli untuk jangka pendek / *trading* , yang menitikberatkan pada analisa teknikal dan isu-isu yang beredar.

**NEUTRAL :** Tidak mengambil posisi pada saham yang bersangkutan / posisi tahan jika telah memiliki saham tersebut.

**TRADING SELL :** Posisi jual untuk jangka pendek , yang menitikberatkan pada analisa teknikal dan isu-isu yang beredar.

Masih tunggu apa lagi? Segera buka tabungan VIP SAFE Bank Victoria untuk mempermudah pembayaran pasar modal Anda. [#YukNabungSaham](#) [#Yukmulaisekarang](#) [#AkulInvestor](#) [#Victoriasekuritas](#)

# Corporate Action

## Dividen Tunai

Cum-Date	Ticker	Emiten	Payment Date	Nilai Dividen
15 Jul 24	AMIN		8 Agu 24	Rp5/saham
-	-	-	-	-
-	-	-	-	-
-	-	-	-	-
-	-	-	-	-
-	-	-	-	-
-	-	-	-	-

## Dividen Saham & Saham Bonus

Cum-Date	Ticker	Emiten	Payment Date	Rasio Dividen
-	-	-	-	-
-	-	-	-	-

## Dividen Tunai dan Saham

Cum-Date	Ticker	Emiten	Payment Date	Nilai Dividen	Rasio Dividen
-	-	-	-	-	-
-	-	-	-	-	-

## Right Issue / HMETD

Cum-Date	Ticker	Emiten	Tanggal Akhir Pelaksanaan HMETD	Nilai Pelaksanaan HMETD	Rasio HMETD
-	-	-	-	-	-
-	-	-	-	-	-
-	-	-	-	-	-
-	-	-	-	-	-
-	-	-	-	-	-

\*Tentative

## RUPS & RUPSLB

Recording Date	Ticker	Emiten	Tanggal Penerbitan KTUR	Tanggal RUPS/LB
11 Jul 24	TOSK	PT Topindo Solusi Komunika Tbk	12 Jul 24	05 Agu 24
18 Jul 24	SRAJ	PT Sejahteraraya Anugerahjaya Tbk	19 Jul 24	12 Agu 24
23 Jul 24	PORT	PT Nusantara Pelabuhan Handal Tbk	24 Jul 24	15 Agu 24
23 Jul 24	GIAA	PT Garuda Indonesia (Persero) Tbk	24 Jul 24	15 Agu 24
23 Jul 24	IBST	PT Inti Bangun Sejahtera Tbk	24 Jul 24	15 Agu 24
-	-	-	-	-
-	-	-	-	-
-	-	-	-	-
-	-	-	-	-
-	-	-	-	-
-	-	-	-	-

# Corporate Action

## Public Expose

Tanggal Public Expose	Ticker	Emiten
12 Jul 24	BLTA	PT Berlian Laju Tanker Tbk
19 Jul 24	URBN	PT Urban Jakarta Propertindo Tbk
-	-	-
-	-	-
-	-	-
-	-	-
-	-	-
-	-	-
-	-	-
-	-	-

## Penawaran Saham Perdana / IPO

Tanggal Efektif	Masa Penawaran	Emiten	Jumlah Saham IPO	Harga Penawaran	Listing Date	Underwriter
-	-	-	-	-	-	-
-	-	-	-	-	-	-
-	-	-	-	-	-	-

\*Tentative

## Kalender Ekonomi

Tanggal	Waktu	Negara	Event	Previous	Consensus	Forecast
12 Jul 2024	7:00 AM	Singapore	GDP Growth Rate YoY Adv Q2	2.7%	2.7%	2.8%
12 Jul 2024	10:00 AM	China	Balance of Trade JUN	\$82.62B	\$85B	\$ 85B
12 Jul 2024	2:00 PM	Turkey	Current Account MAY	\$-5.29B	\$-1.5B	\$-3.0B
12 Jul 2024	6:30 PM	India	Foreign Exchange Reserves JUL/05	\$652B		\$655.0B
12 Jul 2024	7:00 PM	India	Inflation Rate YoY JUN	4.75%	4.80%	4.7%
12 Jul 2024	7:00 PM	India	Inflation Rate MoM JUN	0.48%		0.3%
12 Jul 2024	7:00 PM	India	Industrial Production YoY MAY	5%	4.9%	4.8%
12 Jul 2024	7:00 PM	India	Manufacturing Production YoY MAY	3.9%		3.8%
12 Jul 2024	7:30 PM	United States	PPI MoM JUN	-0.2%	0.1%	0.2%
12 Jul 2024	7:30 PM	United States	Core PPI MoM JUN	0%	0.2%	0.2%
12 Jul 2024	7:30 PM	United States	Core PPI YoY JUN	2.3%	2.5%	2.3%
12 Jul 2024	7:30 PM	United States	PPI YoY JUN	2.2%	2.3%	2.4%
12 Jul 2024	8:00 PM	Rusia	Balance of Trade MAY	RUB10.40B	RUB 12.5B	RUB9.2

Research Division

PT Victoria Sekuritas Indonesia  
Graha BIP Level 3A  
Jalan Jend. Gatot Subroto Kav.23  
Jakarta Selatan – 12930  
Phone. 021 5099 2980

For more information about us click  
<https://linktr.ee/victoriasekuritas>

Disclaimer: This report is compiled and contained from source believed to be reliable but its accuracy and completeness are not guaranteed. None of PT Victoria Sekuritas Indonesia or their respective employees and agents makes any representation or warranty or accepts any responsibility or liability as to, or in relation to, the accuracy or completeness of the information and opinions contained in this report.