

IHSG

Closing	Target Short term	%
7.224,29	7.240	+0,22%

IHSG SEKTORAL

Indeks	Chg (Point)	Chg
Energy	+2,49	+0,10%
Basic Material	+8,90	+0,65%
Industrials	-1,84	-0,18%
Consumer Non-Cyclicals	-5,57	-0,78%
Consumer Cyclicals	+12,03	+1,62%
Healthcare	+0,05	+0,00%
Financials	-8,55	-0,61%
Properties & Real Estate	-1,80	-0,28%
Technology	+37,96	+1,15%
Infrastructures	-11,76	-0,74%
Transportation & Logistic	+6,02	+0,45%

DAILY MOVERS

Top Movers	Chg	Top Laggards	Chg
BSBK	+24,19%	MPRO	-13,85%
ZONE	+23,38%	ERTX	-11,56%
RICY	+20,48%	LIVE	-9,70%
LPGI	+16,67%	AMIN	-8,56%
LABA	+13,46%	PTIS	-8,47%

NET TRADING VALUE (Rp Milliar)

Today Foreign Net Trading Value	Net Sell	-529,54
YTD 2024 Foreign Net Trading Value	Net Sell	-3.944,06



Pada perdagangan Selasa (16/7) Bursa Asia Pasifik ditutup *mix* ada yang menguat dan ada yang melemah. Untuk indeks Strait Times (-0,3%), KLSE (-0,2%), Hang Seng (-1,6%), Nikkei (+0,2%) dan Shanghai Stock Exchange (+0,1%).

Lalu untuk IHSG pada perdagangan Selasa (16/7) mengalami pelemahan sebesar (-0,75%) ke level 7.224,29 dengan total volume perdagangan sebesar 11,69 miliar saham dan total nilai transaksi sebesar IDR7,82 triliun. Investor asing mencatatkan *net sell* sebesar -IDR529,54 miliar dengan *total net sell* tahun 2024 sebesar -IDR3.414,52 miliar. Net Foreign Buy terbesar yaitu pada saham AMMN, TLKM, PGAS, ISAT dan FILM. Sementara Net Foreign Sell terbesar yaitu pada saham BBRI, ASII, BBCA, BREN dan BBNI.

Wall Street pada perdagangan Selasa (16/7) ditutup dominan menguat, untuk indeks Dow Jones (+1,8%), S&P500 (+0,6%), dan Nasdaq (+0,2%).

Untuk perdagangan Rabu (17/7) IHSG kami perkiraan akan bergerak menguat tipis dengan Support di 7.185 dan Resist di 7.290.

Untuk Informasi mengenai Victoria Sekuritas Indonesia

Silahkan scan QR Code berikut



DAILY NEWS

- Nilai ekspor mobil dari Indonesia turun 6,39% pada semester I 2024 dibandingkan dengan periode yang sama tahun sebelumnya. Penurunan ini disebabkan oleh melemahnya permintaan global dan meningkatnya persaingan dari negara-negara lain.






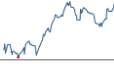



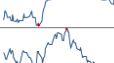



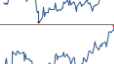
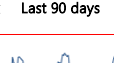







- Bank Indonesia melaporkan bahwa pada Mei 2024, Utang Luar Negeri (ULN) Indonesia mencapai 407,3 miliar dolar AS, meningkat 1,8% dibandingkan tahun sebelumnya setelah kontraksi pada April 2024. Meskipun bertambah 9 miliar dolar AS, BI menilai bahwa posisi ULN Indonesia tetap terjaga dan terkendali.

- Kadin Indonesia mendesak pemerintah untuk menghapus impor ilegal guna mendukung pertumbuhan ekonomi nasional. Mereka menyoroti kerugian finansial yang ditimbulkan oleh praktik ini, termasuk ketidakadilan dalam persaingan bagi UMKM dan industri padat karya.

- Harga batu bara kembali rebound karena turunnya produksi batu bara China pada semester I-2024 serta kebijakan impor baru yang lebih longgar dan permintaan listrik yang tinggi di musim panas. Hal ini mendorong kenaikan harga batu bara di pasar global, dengan harapan bahwa permintaan dari China akan terus meningkat.

- Google sedang dalam pembicaraan untuk mengakuisisi perusahaan keamanan siber Wiz senilai \$23 miliar atau sekitar Rp 371,79 triliun, menurut laporan The Wall Street Journal. Kesepakatan ini akan menjadi akuisisi terbesar Google jika berhasil, menunjukkan fokus yang meningkat pada keamanan siber di tengah gangguan yang semakin serius terhadap organisasi besar dan pemerintah.

Indices

SEA Region	Close	Δ	%	YTD	YOY	Min	52W Range	Max	Last 90 days
IDX Composite Index	7.224	-54.6	-0.7%	-1.4%	4.7%	6.642		7.433	
Strait Times Index	3.488	-12.0	-0.3%	8.0%	6.8%	3.053		3.500	
KLSE Index	1.626	-3.9	-0.2%	11.9%	29.9%	1.416		1.630	
Asia Region	Close	Δ	%	YTD	YOY	Min	52W Range	Max	Last 90 days
Hang Seng Index	17.728	-288.0	-1.6%	5.6%	-5.0%	14.961		20.079	
SSE Composite Index	2.976	2.3	0.1%	0.5%	-5.9%	2.702		3.291	
Nikkei-225 Index	41.275	84.4	0.2%	23.3%	26.2%	30.527		42.224	
KSE KOSPI Index	2.866	5.2	0.2%	7.4%	9.0%	2.278		2.891	
US Region	Close	Δ	%	YTD	YOY	Min	52W Range	Max	Last 90 days
Dow Jones	40.954	742.8	1.8%	8.6%	15.7%	32.418		40.954	
Nasdaq	18.509	36.8	0.2%	25.4%	31.7%	12.596		18.647	
S&P 500	5.667	36.0	0.6%	19.5%	24.4%	4.117		5.667	
Europe Region	Close	Δ	%	YTD	YOY	Min	52W Range	Max	Last 90 days
FTSE100 - London	8.165	-18.1	-0.2%	5.7%	6.3%	7.258		8.446	
DAX-German	18.518	-72.9	-0.4%	10.4%	14.4%	14.687		18.869	

DAILY NEWS

• Kementerian BUMN meminta agar rencana penutupan lima pabrik PT Kimia Farma Tbk. tidak merugikan karyawan. Meskipun perusahaan terpaksa mengambil langkah ini karena kapasitas produksi yang rendah dan direncanakan berlangsung dalam 2-3 tahun untuk memastikan keberlanjutan bisnis sesuai dengan regulasi yang berlaku.

• Kinerja keuangan PT Eratex Djaja Tbk (ERTX) diprediksi akan mengalami peningkatan sepanjang semester I-2024, didorong oleh kemitraan strategis dengan H&M dan Uniqlo di Indonesia. Seiring pengalokasikan belanja modal sebesar Rp 50 miliar untuk meningkatkan kapasitas produksi melalui renovasi gedung, penggantian mesin, dan penambahan peralatan.

• Bank Raya Indonesia (AGRO) menyediakan dana sebesar Rp20 miliar untuk program buyback saham, setelah mendapat persetujuan dari para pemodal. Tujuan dari buyback ini antara lain untuk meningkatkan keterlibatan dan kepemilikan pekerja dalam perseroan melalui skema remunerasi variabel.

• Petrindo Jaya Kreasi (CUAN) menghimpun dana IPO sebesar Rp245,64 miliar, yang merupakan 67,4% dari total dana bersih IPO Rp363,93 miliar. Sisa dana IPO sebesar Rp118,29 miliar disimpan dalam bentuk giro di Bank Mandiri (BMRI) dan Bank BCA (BBCA) dengan tingkat bunga/bagi hasil 4%.

• PT Mandiri Herindo Adiperkasa Tbk. (MAHA) berhasil mengumpulkan dana bersih Rp483,05 miliar melalui IPO sejak 14 Juli 2023. Dana tersebut digunakan untuk pembelian truck Rp181,4 miliar dan pembelian vessel & dolly Rp193,05 miliar, dengan total penggunaan dana mencapai Rp374,5 miliar. Sisa dana Rp108,5 miliar disimpan dalam deposito & giro Bank BRI dengan bunga 5,5-6%.

Kurs	Close	Δ	%	Min	52W Range	Max	Last 90 days
IDR/SGD	12.050	27,0	0,2%	11.211		12.149	
IDR/HKD	2.072	2,6	0,1%	1.912		2.109	
IDR/CNY	2.227	1,6	0,1%	2.086		2.267	
IDR/YEN (100yen)	10.244	99,4	1,0%	10.024		10.955	
IDR/USD	16.174	20,0	0,1%	14.945		16.458	
IDR/EUR	17.623	53,3	0,3%	16.352		17.708	

Commodity	Close	Δ	%	Min	52W Range	Max	Last 90 days
WTI Futures 1 Month	80	-1.2	-1.5%	69		94	
ICE Coal Newcastle	138	0.5	0.4%	116		171	
Gold Spot \$/OZ	2.469	46.5	1.9%	1.820		2.469	
Nickel LME USD/Mt	16.734	32.5	0.2%	15.770		22,450	
LME TIN USD/Mt	33.246	-449.0	-1.3%	22,767		35,692	
CPO MYR/Mt	3.958	-54.5	-1.4%	3.548		4,520	

Indonesia Economic Indicator

	3Q2023	4Q2023	1Q2024
GDP Growth (%)	4.94%	5.04%	5.11%
Trade Balance (US\$ Mil)	7.815	9.192	7.411
Current Account (US\$ Mil)	-1.039	-1.290	-2.161
Current Account (% of GDP)	-0.30%	-0.38%	-0.64%
	Apr 24	Mei 24	Juni 24
Rupiah/US\$ (JISDOR)	16.063	16.084	16.329
Inflasi (% YoY)	3.00	2.84	2.51
Benchmark Rate (%)	6.25	6.25	6.25
Foreign Reserve (US\$ Bil)	\$136.2B	\$139B	\$140.2B

TRADING IDEA

MIDI Trading Buy

Close	410	
Suggested Entry Point	404	
Target Price 1	416	+2,97%
Target Price 2	420	+3,96%
Stop Loss	396	-1,98%
Support 1	404	-0,00%
Support 2	390	-3,47%

Technical View

Saham MIDI pada perdagangan Selasa (16/7) ditutup dalam posisi tidak berubah di level 410. Saat ini posisi MIDI mencoba menguji area *resistance* EMA200-nya. Jika MIDI bisa *breakout*/menembus level resist EMA-nya maka diharapkan MIDI bisa terus lanjut menguat ke level yang lebih tinggi.

Secara teknikal, saat ini MIDI memiliki momentum yang cukup kuat, berada pada level 14 dan MACD masih dalam fase kuat, sehingga ruang potensi kenaikan pada saham MIDI masih terbuka.

Selain itu, Kami melihat katalis positif dari ekspektasi kinerja tahunan yang membaik, karena kinerja Q1 2024 meningkat dengan kenaikan laba bersih sebesar +29% dan pendapatan bunga bersih naik +11% YoY. Proyeksi kinerja 2H-2024 juga diperkirakan meningkat karena ekspansi gerai MIDI sebanyak 200-250 gerai pada tahun 2024. Katalis ini diharapkan dapat meningkatkan optimisme investor terhadap kinerja tahunan dan harga saham MIDI.

Strategi *Buy on Weakness* bisa diterapkan ketika MIDI berada di range level 400 – 406 dan untuk Strategi penjualan bisa terapkan *Sell on Strength* ataupun *Trend Following* selagi MIDI belum menunjukkan tanda-tanda akan terjadi patah *trend* atau *reversal*.

Dengan ini kami rekomendasikan Trading Buy untuk MIDI dengan Target Price 1 di level 416 dan Target Price 2 di level 420.



Recommendation Legend:

TRADING BUY : Posisi beli untuk jangka pendek / *trading* , yang menitikberatkan pada analisa teknikal dan isu-isu yang beredar.

NEUTRAL : Tidak mengambil posisi pada saham yang bersangkutan / posisi tahan jika telah memiliki saham tersebut.

TRADING SELL : Posisi jual untuk jangka pendek , yang menitikberatkan pada analisa teknikal dan isu-isu yang beredar.

Masih tunggu apa lagi? Segera buka tabungan VIP SAFE Bank Victoria untuk mempermudah pembayaran pasar modal Anda. [#YukNabungSaham](#) [#Yukmulaisekarang](#) [#AkuInvestor](#) [#Victoriasekuritas](#)

Corporate Action

Dividen Tunai

Cum-Date	Ticker	Emiten	Payment Date	Nilai Dividen
-	-	-	-	-
-	-	-	-	-
-	-	-	-	-
-	-	-	-	-
-	-	-	-	-
-	-	-	-	-
-	-	-	-	-
-	-	-	-	-

Dividen Saham & Saham Bonus

Cum-Date	Ticker	Emiten	Payment Date	Rasio Dividen
-	-	-	-	-
-	-	-	-	-

Dividen Tunai dan Saham

Cum-Date	Ticker	Emiten	Payment Date	Nilai Dividen	Rasio Dividen
-	-	-	-	-	-
-	-	-	-	-	-

Right Issue / HMETD

Cum-Date	Ticker	Emiten	Tanggal Akhir Pelaksanaan HMETD	Nilai Pelaksanaan HMETD	Rasio HMETD
-	-	-	-	-	-
-	-	-	-	-	-
-	-	-	-	-	-
-	-	-	-	-	-
-	-	-	-	-	-

*Tentative

RUPS & RUPSLB

Recording Date	Ticker	Emiten	Tanggal Penerbitan KTUR	Tanggal RUPS/LB
18 Jul 24	SRAJ	PT Sejahteraraya Anugrahjaya Tbk	19 Jul 24	12 Agu 24
23 Jul 24	PORT	PT Nusantara Pelabuhan Handal Tbk	24 Jul 24	15 Agu 24
23 Jul 24	GIAA	PT Garuda Indonesia (Persero) Tbk	24 Jul 24	15 Agu 24
23 Jul 24	IBST	PT Inti Bangun Sejahtera Tbk	24 Jul 24	15 Agu 24
-	-	-	-	-
-	-	-	-	-
-	-	-	-	-
-	-	-	-	-
-	-	-	-	-
-	-	-	-	-
-	-	-	-	-

Corporate Action

Public Expose

Tanggal Public Expose	Ticker	Emiten
19 Jul 24	URBN	PT Urban Jakarta Propertindo Tbk
-	-	-
-	-	-
-	-	-
-	-	-
-	-	-
-	-	-
-	-	-
-	-	-

Penawaran Saham Perdana / IPO

Tanggal Efektif	Masa Penawaran	Emiten	Jumlah Saham IPO	Harga Penawaran	Listing Date	Underwriter
-	-	-	-	-	-	-
-	-	-	-	-	-	-
-	-	-	-	-	-	-

*Tentative

Kalender Ekonomi

Tanggal	Waktu	Negara	Event	Previous	Consensus	Forecast
17 Jul 2024	8:30 AM	Singapore	Balance of Trade JUN	\$4.563B		\$ 6.4B
17 Jul 2024	1:00 PM	United Kingdom	Inflation Rate YoY JUN	2%	2%	2,00%
17 Jul 2024	1:00 PM	United Kingdom	Core Inflation Rate YoY JUN	3,50%	3,40%	3,50%
17 Jul 2024	1:00 PM	United Kingdom	Inflation Rate MoM JUN	0,30%		0,20%
17 Jul 2024	1:00 PM	United Kingdom	Core Inflation Rate MoM JUN	0,50%		0,20%
17 Jul 2024	2:20 PM	Indonesia	Loan Growth YoY JUN	12,15%		12,00%
17 Jul 2024	2:30 PM	Indonesia	Interest Rate Decision	6,25%		6,25%
17 Jul 2024	4:00 PM	Euro Area	Inflation Rate YoY Final JUN	2,60%	2,50%	2,50%
17 Jul 2024	4:00 PM	Euro Area	Core Inflation Rate YoY Final JUN	2,90%	2,90%	2,90%
17 Jul 2024	4:00 PM	Euro Area	Inflation Rate MoM Final JUN	0,20%	0,20%	0,20%
17 Jul 2024	8:15 PM	United States	Industrial Production MoM JUN	0,70%	0,30%	0,20%
17 Jul 2024	8:15 PM	United States	Industrial Production YoY JUN	0,10%		0,40%
17 Jul 2024	8:15 PM	United States	Manufacturing Production MoM JUN	0,60%		-0,30%

Research Division

PT Victoria Sekuritas Indonesia
Graha BIP Level 3A
Jalan Jend. Gatot Subroto Kav.23
Jakarta Selatan – 12930
Phone. 021 5099 2980

For more information about us click
<https://linktr.ee/victoriasekuritas>

Disclaimer: This report is compiled and contained from source believed to be reliable but its accuracy and completeness are not guaranteed. None of PT Victoria Sekuritas Indonesia or their respective employees and agents makes any representation or warranty or accepts any responsibility or liability as to, or in relation to, the accuracy or completeness of the information and opinions contained in this report.