

## IHSG

Closing	Target Short term	%
7.321,98	7.350	+0,38%

### IHSG SEKTORAL

Indeks	Chg (Point)	Chg
Energy	+37,10	+1,51%
Basic Material	-5,04	-0,37%
Industrials	+13,23	+1,30%
Consumer Non-Cyclicals	0,00	0,00%
Consumer Cyclicals	-0,50	-0,07%
Healthcare	-4,38	-0,31%
Financials	+7,27	+0,52%
Properties & Real Estate	+4,97	+0,78%
Technology	+23,41	+0,72%
Infrastructures	+8,18	+0,51%
Transportation & Logistic	+14,18	+1,04%

### DAILY MOVERS

Top Movers	Chg	Top Laggards	Chg
DIVA	+34,83%	PTMP	-33,75%
EMDE	+34,31%	ISEA	-25,00%
GEMS	+19,76%	RONY	-12,96%
BBSS	+19,31%	ZONE	-10,00%
IOTF	+19,23%	AMOR	-9,94%

### NET TRADING VALUE (Rp Milliar)

Today Foreign Net Trading Value	Net Buy 11,51
YTD 2024 Foreign Net Trading Value	Net Sell -2.766,00



Pada perdagangan Senin (22/7) Bursa Asia Pasifik ditutup dominan melemah. Untuk indeks Strait Times (-0,3%), KLSE (-0,9%), Hang Seng (+1,3%), Nikkei (-1,2%) dan Shanghai Stock Exchange (-0,6%).

Lalu untuk IHSG pada perdagangan Senin (22/7) mengalami pelemahan sebesar (+0,38%) ke level 7.321,98 dengan total volume perdagangan sebesar 15,63 miliar saham dan total nilai transaksi sebesar IDR8,45 triliun. Investor asing mencatatkan *net buy* sebesar IDR11,51 miliar dengan *total net sell* tahun 2024 sebesar -IDR2.766,00 miliar. Net Foreign Buy terbesar yaitu pada saham BMRI, BBKA, UNTR, ADRO dan ADMR. Sementara Net Foreign Sell terbesar yaitu pada saham BBNI, BRPT, BBRI, TLKM dan ASII.

Wall Street pada perdagangan Senin (22/7) ditutup dominan menguat, untuk indeks Dow Jones (+0,3%), S&P500 (+1,1%), dan Nasdaq (+1,6%).

Untuk perdagangan Selasa (23/7) IHSG kami perkirakan akan bergerak menguat tipis dengan Support di 7.270 dan Resist di 7.350.

Untuk Informasi mengenai Victoria Sekuritas Indonesia

Silahkan scan QR Code berikut



# DAILY NEWS

- Presiden Joe Biden mengumumkan pada Minggu (21/7) bahwa dia tidak lagi mencalonkan diri sebagai calon presiden dari Partai Demokrat atau mundur dari perlombaan melawan mantan Presiden Donald Trump, demi kepentingan partai dan negara serta memberikan dukungan penuhnya kepada Wakil Presiden Kamala Harris.


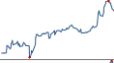




- Pemerintah menetapkan 233 Proyek Strategis Nasional (PSN) senilai Rp6.246,7 triliun hingga Juli 2024, terdiri dari 218 proyek dan 15 program, yang diharapkan menyerap 2,71 juta tenaga kerja. Pemerintah juga mempercepat Kebijakan Satu Peta untuk meningkatkan pembangunan dan investasi.

- Survei Kegiatan Dunia Usaha menunjukkan potensi pelambatan kegiatan usaha pada kuartal III 2024 dengan SBT 15,91%, turun dari 17,2% pada kuartal II. Hanya beberapa sektor seperti industri pengolahan, pertambangan, dan konstruksi diprediksi meningkat pada kuartal III 2024.

- Bank Sentral China (PBOC) menurunkan suku bunga kebijakan jangka pendek untuk kedua kalinya tahun ini sebesar 10 basis poin menjadi 1,80%. Langkah ini diambil untuk mendukung ekonomi yang melambat, meningkatkan likuiditas, serta mendorong pinjaman dan investasi domestik di tengah penurunan ekspor, manufaktur, dan sektor properti.

- Morgan Stanley mengingatkan bahwa investor tidak boleh mengharapkan uang yang saat ini berada di luar pasar saham segera kembali ke saham. Ini disebabkan oleh ketidakpastian makroekonomi yang tinggi dan perubahan suku bunga yang belum pasti. Mereka menilai bahwa kondisi pasar saat ini tidak akan mendorong arus kas besar kembali ke pasar saham dalam waktu dekat.

## Indices

SEA Region	Close	Δ	%	YTD	YOY	Min	52W Range	Max	Last 90 days
IDX Composite Index	7,322	27.5	0.4%	0.0%	5.6%	6,642		7,433	
Strait Times Index	3,437	-10.3	-0.3%	6.4%	1.9%	3,053		3,500	
KLSE Index	1,622	-14.5	-0.9%	11.6%	29.6%	1,416		1,637	
Asia Region	Close	Δ	%	YTD	YOY	Min	52W Range	Max	Last 90 days
Hang Seng Index	17,636	218.2	1.3%	5.0%	-12.2%	14,961		20,079	
SSE Composite Index	2,964	-18.1	-0.6%	0.1%	-9.9%	2,702		3,291	
Nikkei-225 Index	39,599	-464.8	-1.2%	18.3%	19.4%	30,527		42,224	
KSE KOSPI Index	2,764	-31.9	-1.1%	3.5%	5.0%	2,278		2,891	
US Region	Close	Δ	%	YTD	YOY	Min	52W Range	Max	Last 90 days
Dow Jones	40,415	127.9	0.3%	7.2%	13.7%	32,418		41,198	
Nasdaq	18,008	280.6	1.6%	22.0%	25.5%	12,596		18,647	
S&P 500	5,564	59.4	1.1%	17.3%	21.3%	4,117		5,667	
Europe Region	Close	Δ	%	YTD	YOY	Min	52W Range	Max	Last 90 days
FTSE100 - London	8,199	43.1	0.5%	6.2%	6.5%	7,258		8,446	
DAX-German	18,407	235.1	1.3%	9.8%	11.9%	14,687		18,869	

## DAILY NEWS

• Genting Plantations Bhd (GENP) akan mengakuisisi dua bidang tanah milik PT Sentul City Tbk (BKSL) di Sentul, Bogor, dengan total luas 152 hektare seharga Rp2,05 triliun / RM593 juta. Transaksi ini dilakukan melalui anak usaha GENP, PT Genting Properti Abadi, pada 19 Juli 2024.

• PT Bluebird Tbk (BIRD) telah mengalokasikan Rp223 miliar untuk belanja modal hingga kuartal pertama 2024, terutama untuk peremajaan armada. Perusahaan menargetkan 10% armadanya berupa mobil listrik pada 2030 dan sudah memiliki lebih dari 200 unit armada listrik.

• PT Mitra Keluarga Karyasehat Tbk (MIKA) telah mengalokasikan Rp379 miliar dari total belanja modal Rp1 triliun hingga semester I 2024, terutama untuk pembangunan tiga rumah sakit baru. Saat ini, dua proyek telah dimulai dengan target selesai pada kuartal II 2024 dan satu proyek lainnya direncanakan dimulai pada kuartal III 2024.

• Harga properti di Indonesia diperkirakan akan naik karena pengurangan insentif PPN DTP dari 100% menjadi 50% mulai 1 Juli 2024 dan kenaikan PPN menjadi 12% pada 2025. Waketum DPP REI berharap kebijakan PPN DTP menjadi permanen dan mencakup Masyarakat Berpenghasilan Tinggi (MBT).

• Lo Kheng Hong dan Hermanto Tanoko tercatat sebagai pemegang saham PT ABM Investama Tbk (ABMM). Lo Kheng Hong meningkatkan kepemilikan menjadi 139.356.000 saham (5,06%) per 30 Juni 2024, sedangkan kepemilikan Hermanto Tanoko menurun menjadi 11.224.500 saham (0,40%).

• Sabana Prawirawidjaja akan menerima dividen Rp143,04 miliar dari PT Ultrajaya Milk Industry & Trading Company Tbk. (ULTJ) pada 19 Juli 2024. Kepemilikan 34,39% di saham ULTJ, Sabana termasuk dalam 50 orang terkaya Indonesia versi Forbes dengan kekayaan US\$900 juta.

Kurs	Close	Δ	%	Min	52W Range	Max	Last 90 days
IDR/SGD	12.049	-6,9	-0,1%	11.211		12.149	
IDR/HKD	2.074	4,1	0,2%	1.921		2.109	
IDR/CNY	2.229	2,5	0,1%	2.086		2.267	
IDR/YEN (100yen)	10.293	-48,2	-0,5%	10.024		10.955	
IDR/USD	16.199	39,0	0,2%	15.003		16.458	
IDR/EUR	17.629	-35,1	-0,2%	16.352		17.708	

Commodity	Close	Δ	%	Min	52W Range	Max	Last 90 days
WTI Futures 1 Month	78	-0.4	-0.5%	69		94	
ICE Coal Newcastle	139	-0.1	-0.1%	116		171	
Gold Spot \$/OZ	2,397	-2.0	-0.1%	1,820		2,469	
Nickel LME USD/Mt	16,213	-43.0	-0.3%	15,770		22,450	
LME TIN USD/Mt	31,050	-554.0	-1.8%	22,767		35,692	
CPO MYR/Mt	4,008	14.5	0.4%	3,548		4,520	

### Indonesia Economic Indicator

	3Q2023	4Q2023	1Q2024
GDP Growth (%)	4.94%	5.04%	5.11%
Trade Balance (US\$ Mil)	7.815	9.192	7.411
Current Account (US\$ Mil)	-1.039	-1.290	-2.161
Current Account (% of GDP)	-0.30%	-0.38%	-0.64%
	Apr 24	Mei 24	Juni 24
Rupiah/US\$ (JISDOR)	16.063	16.084	16.329
Inflasi (% YoY)	3.00	2.84	2.51
Benchmark Rate (%)	6.25	6.25	6.25
Foreign Reserve (US\$ Bil)	\$136.2B	\$139B	\$140.2B

# TRADING IDEA

## HRUM Trading Buy

Close	1.245	
Suggested Entry Point	1.230	
Target Price 1	1.280	+4,07%
Target Price 2	1.350	+9,76%
Stop Loss	1.190	-3,25%
Support 1	1.220	-0,81%
Support 2	1.160	-5,69%

### Technical View

Saham HRUM pada perdagangan Senin (22/7) ditutup dalam posisi menguat ke level 1.245. Saat ini posisi HRUM berkonsolidasi diatas area *support/neckline rounding bottom*-nya di level 1.190 – 1.220. Jika HRUM bisa bertahan diatas level *support* tersebut maka diharapkan HRUM bisa lanjut menguat ke level yang lebih tinggi.

Secara teknikal, saat ini HRUM memiliki momentum yang cukup kuat, berada pada level 45 dan MACD masih dalam fase kuat, sehingga ruang potensi kenaikan pada saham HRUM masih terbuka.

Selain itu, kami juga melihat katalis positif dari potensi peningkatan produksi nikel yang didorong oleh operasional smelter baru sejak Maret diharapkan dapat meningkatkan pendapatan dan laba bersih HRUM. Katalis yang cukup menarik ini diharapkan bisa meningkatkan optimisme investor terhadap saham HRUM, baik dalam hal ekspektasi kinerja tahunan maupun harga saham.

Strategi *Buy on Weakness* bisa diterapkan ketika HRUM berada di range level 1.225 – 1.240 dan untuk Strategi penjualan bisa terapkan *Sell on Strength* ataupun *Trend Following* selagi HRUM belum menunjukkan tanda-tanda akan terjadi patah *trend* atau *reversal*.

Dengan ini kami rekomendasikan Trading Buy untuk HRUM dengan Target Price 1 di level 1.280 dan Target Price 2 di level 1.350.

### Recommendation Legend:

**TRADING BUY** : Posisi beli untuk jangka pendek / *trading* , yang menitikberatkan pada analisa teknikal pada isu-isu yang beredar.

**NEUTRAL** : Tidak mengambil posisi pada saham yang bersangkutan / posisi tahan jika telah memiliki saham tersebut.

**TRADING SELL** : Posisi jual untuk jangka pendek , yang menitikberatkan pada analisa teknikal dan isu-isu yang beredar.



Masih tunggu apa lagi? Segera buka tabungan VIP SAFE Bank Victoria untuk mempermudah pembayaran pasar modal Anda. [#YukNabungSaham](#) [#Yukmulaisekarang](#) [#AkuInvestor](#) [#Victoriasekuritas](#)

# Corporate Action

## Dividen Tunai

Cum-Date	Ticker	Emiten	Payment Date	Nilai Dividen
-	-	-	-	-
-	-	-	-	-
-	-	-	-	-
-	-	-	-	-
-	-	-	-	-
-	-	-	-	-
-	-	-	-	-
-	-	-	-	-

## Dividen Saham & Saham Bonus

Cum-Date	Ticker	Emiten	Payment Date	Rasio Dividen
-	-	-	-	-
-	-	-	-	-

## Dividen Tunai dan Saham

Cum-Date	Ticker	Emiten	Payment Date	Nilai Dividen	Rasio Dividen
-	-	-	-	-	-
-	-	-	-	-	-

## Right Issue / HMETD

Cum-Date	Ticker	Emiten	Tanggal Akhir Pelaksanaan HMETD	Nilai Pelaksanaan HMETD	Rasio HMETD
-	-	-	-	-	-
-	-	-	-	-	-
-	-	-	-	-	-
-	-	-	-	-	-
-	-	-	-	-	-

\*Tentative

## RUPS & RUPSLB

Recording Date	Ticker	Emiten	Tanggal Penerbitan KTUR	Tanggal RUPS/LB
23 Jul 24	PORT	PT Nusantara Pelabuhan Handal Tbk	24 Jul 24	15 Agu 24
23 Jul 24	GIAA	PT Garuda Indonesia (Persero) Tbk	24 Jul 24	15 Agu 24
23 Jul 24	IBST	PT Inti Bangun Sejahtera Tbk	24 Jul 24	15 Agu 24
26 Jul 24	KING	PT Hoffmen Cleanindo Tbk	29 Jul 24	20 Agu 24
26 Jul 24	CMPP	PT AirAsia Indonesia Tbk	29 Jul 24	20 Agu 24
29 Jul 24	LPGI	PT Lippo General Insurance Tbk	30 Jul 24	21 Agu 24
29 Jul 24	AGRO	PT Bank Raya Indonesia Tbk	30 Jul 24	21 Agu 24
30 Jul 24	DPUM	PT Dua Putra Utama Makmur Tbk	31 Jul 24	22 Agu 24
30 Jul 24	FOLK	PT Multi Garam Utama Tbk	31 Jul 24	22 Agu 24
30 Jul 24	SMGA	PT Sumber Mineral Global Abadi Tbk	31 Jul 24	22 Agu 24
30 Jul 24	BLUE	PT Berkah Prima Perkasa Tbk	31 Jul 24	22 Agu 24

# Corporate Action

## Public Expose

Tanggal Public Expose	Ticker	Emiten
29 Jul 24	HMSP	PT H.M. Sampoerna Tbk
-	-	-
-	-	-
-	-	-
-	-	-
-	-	-
-	-	-
-	-	-
-	-	-
-	-	-

## Penawaran Saham Perdana / IPO

Tanggal Efektif	Masa Penawaran	Emiten	Jumlah Saham IPO	Harga Penawaran	Listing Date	Underwriter
-	-	-	-	-	-	-
-	-	-	-	-	-	-
-	-	-	-	-	-	-

\*Tentative

## Kalender Ekonomi

Tanggal	Waktu	Negara	Event	Previous	Consensus	Forecast
23 Jul 2024	4:00 AM	South Korea	PPI MoM JUN	0.1%		0.1%
23 Jul 2024	4:00 AM	South Korea	PPI YoY JUN	2.3%		2.6%
23 Jul 2024	12:00 PM	Singapore	Core Inflation Rate YoY JUN	3.1%	3%	2.9%
23 Jul 2024	12:00 PM	Singapore	Inflation Rate MoM JUN	0.7%		0.3%
23 Jul 2024	12:00 PM	Singapore	Inflation Rate YoY JUN	3.1%	2.65%	2.9%
23 Jul 2024	2:00 PM	Turkey	Consumer Confidence JUL	78.3		80
23 Jul 2024	6:00 PM	Turkey	TCMB Interest Rate Decision	50%	50%	50%
24 Jul 2024	3:30 AM	United States	API Crude Oil Stock Change JUL/19	-4.44M	0.7M	
24 Jul 2024	4:00 AM	South Korea	Consumer Confidence JUL	100.9		101
24 Jul 2024	6:00 AM	Australia	Judo Bank Manufacturing PMI Flash JUL	47.2		47
24 Jul 2024	6:00 AM	Australia	Judo Bank Services PMI Flash JUL	51.2		50.9
24 Jul 2024	6:00 AM	Australia	Judo Bank Composite PMI Flash JUL	50.7		50.4
24 Jul 2024	7:30 AM	Japan	Jibun Bank Manufacturing PMI Flash JUL	50.0	50.5	50.2

Research Division

PT Victoria Sekuritas Indonesia  
Graha BIP Level 3A  
Jalan Jend. Gatot Subroto Kav.23  
Jakarta Selatan – 12930  
Phone. 021 5099 2980

For more information about us click  
<https://linktr.ee/victoriasekuritas>

Disclaimer: This report is compiled and contained from source believed to be reliable but its accuracy and completeness are not guaranteed. None of PT Victoria Sekuritas Indonesia or their respective employees and agents makes any representation or warranty or accepts any responsibility or liability as to, or in relation to, the accuracy or completeness of the information and opinions contained in this report.