

IHSG

Closing	Target Short term	%
7.308,12	7.330	+0,30%

IHSG SEKTORAL

Indeks	Chg (Point)	Chg
Energy	+19,85	+0,81%
Basic Material	-10,48	-0,76%
Industrials	+0,01	+0,00%
Consumer Non-Cyclicals	-4,02	-0,57%
Consumer Cyclical	+4,37	+0,58%
Healthcare	-6,54	-0,45%
Financials	-4,35	-0,31%
Properties & Real Estate	+3,09	+0,48%
Technology	-12,20	-0,37%
Infrastructures	-11,09	-0,71%
Transportation & Logistic	-14,51	-1,04%

DAILY MOVERS

Top Movers	Chg	Top Laggards	Chg
DART	+34,29%	CAMP	-21,15%
SONA	+24,86%	HELI	-18,67%
SMDM	+24,59%	URBN	-14,01%
TGUK	+19,64%	MBTO	-11,76%
SUNI	+17,89%	IOTF	-11,34%

NET TRADING VALUE (Rp Milliar)

Today Foreign Net Trading Value	Net Buy	474,43
YTD 2024 Foreign Net Trading Value	Net Buy	323,70



Pada perdagangan Jum'at (2/8) Bursa Asia Pasifik ditutup dominan melemah. Untuk indeks Strait Times (-1,1%), KLSE (-0,8%), Hang Seng (-2,1%), Nikkei (-5,8%) dan Shanghai Stock Exchange (-0,9%).

Lalu untuk IHSG pada perdagangan Jum'at (2/8) mengalami pelemahan sebesar (-0,24%) ke level 7.308,12 dengan total volume perdagangan sebesar 14,02 miliar saham dan total nilai transaksi sebesar IDR9,73 triliun. Investor asing mencatatkan *net buy* sebesar IDR474,43 miliar dengan *total net buy* tahun 2024 sebesar IDR323,70 miliar. Net Foreign Buy terbesar yaitu pada saham BMRI, TPIA, BBKA, ASII dan BBNI. Sementara Net Foreign Sell terbesar yaitu pada saham BBRI, TLKM, ISAT, TOWR dan MDKA.

Wall Street pada perdagangan Jum'at (2/8) ditutup dominan melemah, untuk indeks Dow Jones (-1,5%), S&P500 (-1,8%), dan Nasdaq (-2,4%).

Untuk perdagangan Senin (5/8) IHSG kami perkirakan akan bergerak menguat tipis dengan Support di 7.185 dan Resist di 7.350.

Untuk Informasi mengenai Victoria Sekuritas Indonesia

Silahkan scan QR Code berikut



DAILY NEWS

- Wakil Ketua Dewan Pembina Partai Gerindra, Hashim Djojohadikusumo, menyatakan bahwa pemerintah Prabowo Subianto dan Gibran menargetkan rasio penerimaan negara terhadap PDB Indonesia mencapai level negara tetangga seperti Kamboja dan Vietnam, yang saat ini berada di 18% dan 23%. Saat Indonesia diperkirakan hanya 12,7%.


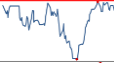





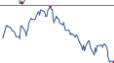









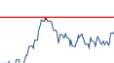
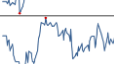
- Para trader memperkirakan Federal Reserve akan memotong suku bunga sebesar 50 bps pada September, setelah data menunjukkan penambahan pekerjaan yang lebih rendah dari harapan dan kenaikan tingkat pengangguran. Sekitar 70% kemungkinan pemotongan sebesar 50 bps, dibandingkan pemotongan 25 bps sebelumnya.

- Bank sentral Rusia tidak dapat menurunkan suku bunga dari 18% tahun ini, dengan inflasi diperkirakan melebihi target 4% akibat ekonomi yang overheating karena produksi militer dan belanja konsumen. Proyeksi menunjukkan suku bunga tetap di 18% hingga akhir tahun, dan mungkin akan meningkat menjadi 20% pada September/Oktober.

- Bank of England memotong suku bunga menjadi 5,0%, memberikan sedikit kelegaan bagi ekonomi Inggris. Meskipun ada pertumbuhan sektor manufaktur dan kenaikan saham, tantangan besar tetap ada dengan inflasi dan pertumbuhan gaji yang tinggi. Pertumbuhan ekonomi diperkirakan mencapai 1,25% pada 2024.

- Pemerintah Indonesia memutuskan untuk menghentikan penambahan smelter nikel RKEF, yang tidak memberikan nilai tambah tinggi. Fokus akan dialihkan ke smelter HPAL untuk produksi baterai nikel. Investasi akan diarahkan ke teknologi smelter yang sesuai dengan permintaan internasional dan mendukung industri kendaraan listrik.

Indices

SEA Region	Close	Δ	%	YTD	YOY	Min	52W Range	Max	Last 90 days
IDX Composite Index	7,308	-17.9	-0.2%	-0.2%	6.0%	6,642		7,433	
Strait Times Index	3,381	-38.4	-1.1%	4.7%	1.8%	3,053		3,500	
KLSE Index	1,611	-13.2	-0.8%	10.9%	28.7%	1,416		1,637	
Asia Region	Close	Δ	%	YTD	YOY	Min	52W Range	Max	Last 90 days
Hang Seng Index	16,946	-359.5	-2.1%	0.9%	-12.0%	14,961		19,636	
SSE Composite Index	2,905	-27.0	-0.9%	-1.9%	-10.7%	2,702		3,255	
Nikkei-225 Index	35,910	-2216.6	-5.8%	7.3%	10.6%	30,527		42,224	
KSE KOSPI Index	2,676	-101.5	-3.7%	0.2%	2.9%	2,278		2,891	
US Region	Close	Δ	%	YTD	YOY	Min	52W Range	Max	Last 90 days
Dow Jones	39,737	-610.7	-1.5%	5.4%	13.0%	32,418		41,198	
Nasdaq	16,776	-418.0	-2.4%	13.6%	22.1%	12,596		18,647	
S&P 500	5,347	-100.1	-1.8%	12.7%	19.6%	4,117		5,667	
Europe Region	Close	Δ	%	YTD	YOY	Min	52W Range	Max	Last 90 days
FTSE100 - London	8,175	-108.7	-1.3%	5.9%	7.3%	7,258		8,446	
DAX-German	17,661	-421.8	-2.3%	5.3%	10.4%	14,687		18,869	

DAILY NEWS

• PT Bumi Serpong Damai Tbk (BSDE) berencana mengakuisisi 91,99% saham PT Suryamas Dutamakmur Tbk (SMDM) setelah menandatangani perjanjian pembelian saham dengan Top Global Limited (TGL). Akuisisi ini bertujuan untuk memperluas cadangan lahan dan penetrasi pasar.

• PT Surya Semesta Internusa Tbk (SSIA) melaporkan pendapatan konsolidasi 1H24 sebesar Rp2.341,7 miliar, naik 27,4% YoY, dengan kontribusi terbesar dari segmen konstruksi. Laba bersih mencapai Rp105,6 miliar, pulih dari rugi bersih tahun lalu, didorong oleh transfer saham SSIA dan saham baru SCS kepada PT Puri Bumi Lestari dengan total Rp3.099,1 miliar.

• Medco Energi (MEDC) melaporkan laba bersih USD200,99 juta pada 1H-2024, meningkat 68% YoY. Laba per saham dasar naik menjadi USD0,00808 dari USD0,00447. Pendapatan total naik 4,58% YoY menjadi USD1,16 miliar. Meski laba kotor turun menjadi USD451,34 juta, namun laba sebelum pajak penghasilan dari operasi naik menjadi USD350,77 juta.

• PT Energi Mega Persada Tbk (ENRG) mencatat laba bersih USD33,53 juta pada 1H-2024, naik 26,2% YoY. Laba per saham dasar naik menjadi Rp22 dari Rp17. Pendapatan bersih meningkat 5,44% YoY menjadi USD201,89 juta. Meskipun laba usaha turun menjadi USD54,14 juta, laba bersih tetap naik berkat penghasilan lain-lain dan penurunan beban pajak penghasilan.

• PT Petrosea Tbk (PTRO) menandatangani perjanjian dengan PT Bumi Barito Mineral (BBM) pada 30 Juli 2024 untuk mendukung proses produksi BBM. Petrosea akan mengawasi dan memberikan rekomendasi terkait jasa pertambangan, peledakan, dan bahan bakar selama satu tahun. Perjanjian ini diharapkan memberikan dampak positif bagi operasional dan keuangan PTRO.

Kurs	Close	Δ	%	Min	52W Range	Max	Last 90 days
IDR/SGD	12.141	-23,6	-0,2%	11.211		12.164	
IDR/HKD	2.079	-7,1	-0,3%	1.942		2.109	
IDR/CNY	2.243	-13,4	-0,6%	2.088		2.267	
IDR/YEN (100yen)	10.839	30,5	0,3%	10.024		10.955	
IDR/USD	16.243	-51,0	-0,3%	15.168		16.458	
IDR/EUR	17.542	-81,1	-0,5%	16.352		17.708	

Commodity	Close	Δ	%	Min	52W Range	Max	Last 90 days
WTI Futures 1 Month	74	-3,4	-4,4%	69		94	
ICE Coal Newcastle	150	2,0	1,4%	116		171	
Gold Spot \$/OZ	2.437	-8,9	-0,4%	1.820		2.469	
Nickel LME USD/Mt	16.366	92,5	0,6%	15.769		21.615	
LME TIN USD/Mt	30.188	294,0	1,0%	22.767		35.692	
CPO MYR/Mt	3.989	-54,0	-1,3%	3.548		4.520	

Indonesia Economic Indicator

	3Q2023	4Q2023	1Q2024
GDP Growth (%)	4.94%	5.04%	5.11%
Trade Balance (US\$ Mil)	7.815	9.192	7.411
Current Account (US\$ Mil)	-1.039	-1.290	-2.161
Current Account (% of GDP)	-0.30%	-0.38%	-0.64%
	Apr 24	Mei 24	Juni 24
Rupiah/US\$ (JISDOR)	16.063	16.084	16.329
Inflasi (% YoY)	3.00	2.84	2.51
Benchmark Rate (%)	6.25	6.25	6.25
Foreign Reserve (US\$ Bil)	\$136.2B	\$139B	\$140.2B

TRADING IDEA

ABMM Trading Buy

Close	3.820	
Suggested Entry Point	3.800	
Target Price 1	3.970	+4,47%
Target Price 2	3.990	+5,00%
Stop Loss	3.730	-1,84%
Support 1	3.770	-0,80%
Support 2	3.660	-3,68%

Technical View

Saham ABMM pada perdagangan Jum'at (2/8) ditutup dalam posisi menguat ke level 3.820. Saat ini posisi ABMM tertahan di area *resistance*-nya di level 3.850. Jika ABMM bisa menembus, bergerak serta bertahan diatas level *resistance*-nya tersebut maka diharapkan ABMM bisa berpotensi lanjut menguat ke area *swing high*-nya dengan membentuk pola *inverted head & shoulders*.

Secara teknikal, saat ini ABMM memiliki momentum yang mulai mencoba bergerak naik keatas level 0, tepatnya berada di level 30. MACD juga masih dalam fase koreksi sehat, sehingga ruang potensi kenaikan pada saham ABMM masih terbuka untuk *swing trading*.

Selain itu, kami juga melihat katalis positif untuk saham ABMM meskipun secara kinerja sedang menurun pada Q1-2024 dan mungkin akan berlanjut pada kinerja 1H-2024, tetapi harapan penurunan suku bunga dapat meningkatkan pertumbuhan permintaan komoditas, terutama batubara yang saat ini sudah mencapai USD144,1 diharapkan dapat memperbaiki kinerja pada 2H-2024, meningkatkan optimisme investor terhadap saham ABMM.

Strategi *Buy on Weakness* bisa diterapkan ketika ABMM berada di range level 3.770 – 3.810 dan untuk Strategi penjualan bisa terapkan *Sell on Strength* ataupun *Trend Following* selagi ABMM belum menunjukkan tanda-tanda akan terjadi patah *trend* atau *reversal*.

Dengan ini kami rekomendasikan Trading Buy untuk ABMM dengan Target Price 1 di level 3.970 dan Target Price 2 di level 3.990.

Recommendation Legend:

TRADING BUY : Posisi beli untuk jangka pendek / *trading* , yang menitikberatkan pada analisa teknikal dan isu-isu yang beredar.

NEUTRAL : Tidak mengambil posisi pada saham yang bersangkutan / posisi tahan jika telah memiliki saham tersebut.

TRADING SELL : Posisi jual untuk jangka pendek , yang menitikberatkan pada analisa teknikal dan isu-isu yang beredar.



Masih tunggu apa lagi? Segera buka tabungan VIP SAFE Bank Victoria untuk mempermudah pembayaran pasar modal Anda. [#YukNabungSaham](#) [#Yukmulaisekarang](#) [#AkuInvestor](#) [#Victoriasekuritas](#)

Corporate Action

Dividen Tunai

Cum-Date	Ticker	Emiten	Payment Date	Nilai Dividen
02 Agu 24	AKRA	PT AKR Corporindo Tbk	15 Agu 24	Rp50/saham
07 Agu 24	SMSM	PT Selamat Sempurna Tbk	21 Agu 24	Rp35/saham
07 Agu 24	SMDR	PT Samudera Indonesia Tbk	28 Agu 24	Rp2/saham
08 Agu 24	AMAR	PT Bank Amar Indonesia Tbk	30 Agu 24	Rp2,65/saham
08 Agu 24	PSSI	PT IMC Pelita Logistik Tbk	30 Agu 24	Rp28/saham
-	-	-	-	-
-	-	-	-	-
-	-	-	-	-

Dividen Saham & Saham Bonus

Cum-Date	Ticker	Emiten	Payment Date	Rasio Dividen
-	-	-	-	-
-	-	-	-	-

Dividen Tunai dan Saham

Cum-Date	Ticker	Emiten	Payment Date	Nilai Dividen	Rasio Dividen
-	-	-	-	-	-
-	-	-	-	-	-

Right Issue / HMETD

Cum-Date	Ticker	Emiten	Tanggal Akhir Pelaksanaan HMETD	Nilai Pelaksanaan HMETD	Rasio HMETD
-	-	-	-	-	-
-	-	-	-	-	-
-	-	-	-	-	-
-	-	-	-	-	-
-	-	-	-	-	-

*Tentative

RUPS & RUPSLB

Recording Date	Ticker	Emiten	Tanggal Penerbitan KTUR	Tanggal RUPS/LB
05 Agu 24	BBYB	PT Bank Neo Commerce Tbk	06 Agu 24	28 Agu 24
05 Agu 24	TSPC	PT Tempo Scan Pacific Tbk	06 Agu 24	28 Agu 24
05 Agu 24	BIPI	PT Astrindo Nusantara Infrastruktur Tbk	06 Agu 24	28 Agu 24
06 Agu 24	BTPN	PT Bank BTPN Tbk	07 Agu 24	29 Agu 24
06 Agu 24	CBPE	PT Citra Buana Prasida Tbk	07 Agu 24	29 Agu 24
06 Agu 24	BINO	PT Perma Plasindo Tbk	07 Agu 24	29 Agu 24
07 Agu 24	GOTO	PT GoTo Gojek Tokopedia Tbk	08 Agu 24	30 Agu 24
07 Agu 24	JAWA	PT Jaya Agra Wattie Tbk	08 Agu 24	30 Agu 24
16 Agu 24	MFMI	PT Multifiling Mitra Indonesia Tbk	19 Agu 24	10 Sep 24
16 Agu 24	ENZO	PT Morenzo Abadi Perkasa Tbk	19 Agu 24	10 Sep 24
19 Agu 24	BTON	PT Betonjaya Manunggal Tbk	20 Agu 24	10 Sep 24

Corporate Action

Public Expose

Tanggal Public Expose	Ticker	Emiten
08 Agu 24	ALTO	PT Tri Banyan Tirta Tbk
08 Agu 24	ASII	PT Astra International Tbk
14 Agu 24	ASGR	PT Astra Graphia Tbk
15 Agu 24	KIJA	PT Kawasan Industri Jababeka Tbk
16 Agu 24	PNGO	PT Pinago Utama Tbk
-	-	-
-	-	-
-	-	-
-	-	-
-	-	-

Penawaran Saham Perdana / IPO

Tanggal Efektif	Masa Penawaran	Emiten	Jumlah Saham IPO	Harga Penawaran	Listing Date	Underwriter
31 Jul 24	01 – 05 Agu 24	PT Global Sukses Digital Tbk	450.000.000	Rp130 - 135	07 Agu 24	PT Samuel Sekuritas Indonesia
31 Jul 24	01 – 06 Agu 24	PT Esta Indonesia Tbk	822.500.000	Rp160 - 200	08 Agu 24	PT KGI Sekuritas Indonesia
-	-	-	-	-	-	-

*Tentative

Kalender Ekonomi

Tanggal	Waktu	Negara	Event	Previous	Consensus	Forecast
05 Agu 2024	4:00 AM	South Korea	Foreign Exchange Reserves JUL	\$412.21B		\$411.9B
05 Agu 2024	6:50 AM	Japan	BoJ Monetary Policy Meeting Minutes			
05 Agu 2024	7:30 AM	Singapore	S&P Global PMI JUL	55.2		54.5
05 Agu 2024	8:45 AM	China	Caixin Services PMI JUL	51.2	51.4	50.6
05 Agu 2024	8:45 AM	China	Caixin Composite PMI JUL	52.8		52.3
05 Agu 2024	11:00 AM	Indonesia	GDP Growth Rate QoQ Q2	-0.83%	3.71%	3.4%
05 Agu 2024	11:00 AM	Indonesia	GDP Growth Rate YoY Q2	5.11%	5%	4.5%
05 Agu 2024	12:00 PM	Singapore	Retail Sales MoM JUN	2.4%		-0.3%
05 Agu 2024	12:00 PM	Singapore	Retail Sales YoY JUN	2.2%		1.2%
05 Agu 2024	2:00 PM	Turkey	Inflation Rate MoM JUL	1.64%	3.45%	3.1%
05 Agu 2024	2:00 PM	Turkey	Inflation Rate YoY JUL	71.60%	62.1%	65%
05 Agu 2024	8:45 PM	United States	S&P Global Composite PMI Final JUL	54.8	55	55
05 Agu 2024	8:45 PM	United States	S&P Global Services PMI Final JUL	55.3	56	56

Research Division

PT Victoria Sekuritas Indonesia
Graha BIP Level 3A
Jalan Jend. Gatot Subroto Kav.23
Jakarta Selatan – 12930
Phone. 021 3000 8898

For more information about us click
<https://linktr.ee/victoriasekuritas>

Disclaimer: This report is compiled and contained from source believed to be reliable but its accuracy and completeness are not guaranteed. None of PT Victoria Sekuritas Indonesia or their respective employees and agents makes any representation or warranty or accepts any responsibility or liability as to, or in relation to, the accuracy or completeness of the information and opinions contained in this report.