

## IHSG

Closing	Target Short term	%
7.129,22	7.090	-0,55%

### IHSG SEKTORAL

Indeks	Chg (Point)	Chg
Energy	+32,57	+1,38%
Basic Material	+9,39	+0,72%
Industrials	-0,79	-0,08%
Consumer Non-Cyclicals	+5,09	+0,74%
Consumer Cyclical	+6,85	+0,92%
Healthcare	+8,35	+0,58%
Financials	+12,90	+0,94%
Properties & Real Estate	+4,91	+0,78%
Technology	+3,18	+0,10%
Infrastructures	+24,45	+1,62%
Transportation & Logistic	+16,14	+1,22%

### DAILY MOVERS

Top Movers	Chg	Top Laggards	Chg
SOTS	+34,74%	SKBM	-9,42%
DART	+31,58%	LCKM	-8,97%
HELI	+25,00%	AIMS	-8,13%
ARGO	+24,83%	MREI	-7,44%
AGAR	+24,62%	FMII	-6,67%

### NET TRADING VALUE (Rp Milliar)

Today Foreign Net Trading Value	Net Sell	-114,79
YTD 2024 Foreign Net Trading Value	Net Sell	-299,10



Pada perdagangan Selasa (6/8) Bursa Asia Pasifik ditutup dominan menguat. Untuk indeks Strait Times (-1,4%), KLSE (+2,5%), Hang Seng (-0,3%), Nikkei (+10,2%) dan Shanghai Stock Exchange (+0,2%).

Lalu untuk IHSG pada perdagangan Selasa (6/8) mengalami penguatan sebesar (+0,99%) ke level 7.129,22 dengan total volume perdagangan sebesar 12,70 miliar saham dan total nilai transaksi sebesar IDR9,13 triliun. Investor asing mencatatkan *net sell* sebesar -IDR114,79 miliar dengan *total net sell* tahun 2024 sebesar -IDR299,10 miliar. Net Foreign Buy terbesar yaitu pada saham AMMN, BMRI, TPJA, MYOR dan JPFA. Sementara Net Foreign Sell terbesar yaitu pada saham BBRI, BBCA, TLKM, UNTR dan GOTO.

Wall Street pada perdagangan Selasa (6/8) ditutup dominan menguat, untuk indeks Dow Jones (+0,8%), S&P500 (+1,0%), dan Nasdaq (+1,0%).

Untuk perdagangan Rabu (7/8) IHSG kami perkirakan akan bergerak melemah tipis dengan Support di 7.070 dan Resist di 7.200.

Untuk Informasi mengenai Victoria Sekuritas Indonesia

Silahkan scan QR Code berikut



# DAILY NEWS

- Para pembuat kebijakan Fed AS menegaskan bahwa data pekerjaan Juli yang lemah tidak berarti ekonomi sedang resesi, tetapi memperingatkan perlunya pemangkasan suku bunga untuk mencegah hal tersebut. Mereka akan memutuskan kebijakan berdasarkan data ekonomi mendatang.


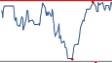





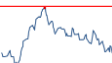

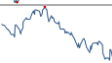








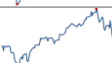


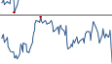
- Pasar saham global jatuh dan obligasi naik pada hari Senin karena kekhawatiran resesi di AS mendorong investor menjauh dari aset berisiko dan berharap penurunan suku bunga cepat untuk mendukung pertumbuhan. Hal ini disebabkan oleh berbagai faktor, termasuk ketidakpastian kebijakan Fed dan ketegangan geopolitik

- Konsumsi rumah tangga di Indonesia tumbuh 4,93% yoy pada kuartal II-2024, namun melambat dibandingkan 5,22% yoy tahun lalu. Pertumbuhan ini sudah berada di bawah 5% selama tiga kuartal berturut-turut. Perlambatan terjadi sebab faktor musiman, seperti pergeseran momentum Ramadan-Idul Fitri, juga mempengaruhi pola konsumsi.

- Korea Utara memindahkan 250 peluncur rudal balistik taktis baru ke perbatasan Korea Selatan sebagai ancaman atas kerjasama militer Seoul dengan AS. Kim Jong Un memamerkan peluncur ini sebagai senjata serangan terbaru yang dirancangnya untuk mengatasi pertahanan Korea Selatan dengan jumlah besar.

- Bank Sentral China (PBoC) terus membeli emas meski mengklaim berhenti pada Mei 2024. Data bea cukai Inggris menunjukkan pembelian 53 ton emas oleh PBoC bulan itu. Pembelian besar ini untuk mendiversifikasi cadangan devisa dan mempengaruhi harga emas global.

## Indices

SEA Region	Close	Δ	%	YTD	YOY	Min	52W Range	Max	Last 90 days
IDX Composite Index	7.129	69,6	1,0%	-2,7%	3,2%	6.642		7.433	
Strait Times Index	3.198	-45,2	-1,4%	-1,0%	-1,5%	3.053		3.500	
KLSE Index	1.574	37,9	2,5%	8,3%	25,8%	1.416		1.637	
Asia Region	Close	Δ	%	YTD	YOY	Min	52W Range	Max	Last 90 days
Hang Seng Index	16.647	-51,0	-0,3%	-0,8%	-11,3%	14.961		19.636	
SSE Composite Index	2.867	6,6	0,2%	-3,2%	-9,8%	2.702		3.178	
Nikkei-225 Index	34.675	3217,0	10,2%	3,6%	8,2%	30.527		42.224	
KSE KOSPI Index	2.522	80,6	3,3%	-5,5%	-1,9%	2.278		2.891	
US Region	Close	Δ	%	YTD	YOY	Min	52W Range	Max	Last 90 days
Dow Jones	38.998	294,4	0,8%	3,4%	10,5%	32.418		41.198	
Nasdaq	16.367	166,8	1,0%	10,8%	18,7%	12.596		18.647	
S&P 500	5.240	53,7	1,0%	10,5%	16,7%	4.117		5.667	
Europe Region	Close	Δ	%	YTD	YOY	Min	52W Range	Max	Last 90 days
FTSE100 - London	8.027	18,5	0,2%	4,0%	6,9%	7.258		8.446	
DAX-German	17.354	15,3	0,1%	3,5%	9,1%	14.687		18.869	

## DAILY NEWS

• Pada 1H-2024, PT Adaro Minerals Indonesia Tbk. (ADMR) mencatat pertumbuhan kinerja operasional yang signifikan. Produksi batu bara mencapai 2,98 juta ton (naik 17% yoy), dan penjualan meningkat 43% menjadi 2,59 juta ton. Penjualan domestik Indonesia berkontribusi 37%, dengan Jepang sebagai tujuan ekspor terbesar (29%).

• Pada 1H-2024, Indocement Tunggal Prakarsa (INTP) mencatat volume penjualan semen dan clinker sebesar 9,03 juta ton, naik 8% dari tahun lalu. Penjualan semen domestik mencapai 8,86 juta ton dengan pangsa pasar 29,4%. Pendapatan bersih naik 1,9% menjadi Rp8,12 triliun, dengan laba bersih Rp434,7 miliar, berkat penurunan beban usaha dan pajak.

• Pada 1H-2024, Charoen Pokphand (CPIN) mencatat laba bersih Rp1,76 triliun, meningkat 28% YoY sehingga laba per saham dasar naik menjadi Rp108 dari sebelumnya Rp84. Penjualan bersih mencapai Rp32,96 triliun, naik 6,7%, dengan laba kotor mencapai Rp4,95 triliun dan laba usaha Rp2,90 triliun.

• Pada 1H-2024, Mitra Pinasthika (MPMX) mencatat laba bersih Rp327,28 miliar, naik 23% YoY. Laba per saham dasar meningkat menjadi Rp75. Pendapatan bersih mencapai Rp7,68 triliun, naik 8%, dengan laba kotor Rp694,16 miliar dan laba usaha Rp357,64 miliar.

• PT Siloam International Hospital Tbk. (SILO) akan melakukan tender sukarela untuk membeli hingga 5,85 miliar saham dengan harga Rp2.850 per saham, total penawaran Rp16,6 triliun. Tender ini dilakukan oleh Sight Investment Company, yang saat ini memiliki 10,4% saham SILO dan akan meningkat menjadi hingga 55,4% setelah tender.

Kurs	Close	Δ	%	Min	52W Range	Max	Last 90 days
IDR/SGD	12.213	39,8	0,3%	11.211		12.213	
IDR/HKD	2.076	-2,2	-0,1%	1.942		2.109	
IDR/CNY	2.261	10,9	0,5%	2.088		2.267	
IDR/YEN (100yen)	11.262	387,4	3,6%	10.024		11.262	
IDR/USD	16.154	-80,0	-0,5%	15.168		16.458	
IDR/EUR	17.692	153,5	0,9%	16.352		17.708	

Commodity	Close	Δ	%	Min	52W Range	Max	Last 90 days
WTI Futures 1 Month	73	-0,9	-1,2%	69		94	
ICE Coal Newcastle	151	1,6	1,1%	116		171	
Gold Spot \$/OZ	2.391	-19,7	-0,8%	1.820		2.469	
Nickel LME USD/Mt	16.415	139,0	0,9%	15.769		21.615	
LME TIN USD/Mt	29.484	-704,0	-2,3%	22.767		35.692	
CPO MYR/Mt	3.975	-53,5	-1,3%	3.548		4.520	

### Indonesia Economic Indicator

	3Q2023	4Q2023	1Q2024
GDP Growth (%)	4.94%	5.04%	5.11%
Trade Balance (US\$ Mil)	7.815	9.192	7.411
Current Account (US\$ Mil)	-1.039	-1.290	-2.161
Current Account (% of GDP)	-0.30%	-0.38%	-0.64%
	Mei 24	Juni 24	Juli 24
Rupiah/US\$ (JISDOR)	16.084	16.329	16.262
Inflasi (% YoY)	2.84	2.51	2.13
Benchmark Rate (%)	6.25	6.25	6.25
Foreign Reserve (US\$ Bil)	\$139B	\$140.2B	-

# TRADING IDEA

## ENRG Trading Buy

Close	200	
Suggested Entry Point	199	
Target Price 1	210	+5,53%
Target Price 2	212	+6,53%
Stop Loss	190	-4,52%
Support 1	198	-0,50%
Support 2	180	-9,55%

### Technical View

Saham ENRG pada perdagangan Selasa (6/8) ditutup dalam posisi tetap tidak berubah di level 200. Saat ini posisi ENRG tertahan di area *support* kuat-nya di level 195-199. Jika ENRG bisa bergerak bertahan diatas level *support*-nya tersebut maka diharapkan ENRG bisa berpotensi lanjut menguat ke area *swing high*-nya dengan potensi membentuk pola *inverted head & shoulders*.

Secara teknikal, saat ini ENRG memiliki momentum yang mulai mencoba bergerak naik kearah level 0, tepatnya berada di level -18. MACD juga masih dalam fase koreksi, namun ruang potensi kenaikan pada saham ENRG masih terbuka apabila ENRG tidak membentuk *lower low* di level <190.

Selain itu, kami juga melihat katalis positif untuk saham ENRG setelah mencatatkan peningkatan laba 1H-2024 sebesar 26,19% YoY, didorong oleh kenaikan pendapatan 5,44% YoY dan efisiensi beban lainnya. Kinerja ini diharapkan meningkatkan optimisme investor terhadap ENRG, baik dari sisi kinerja keuangan maupun harga saham.

Strategi *Buy on Weakness* bisa diterapkan ketika ENRG berada di range level 195 – 200 dan untuk Strategi penjualan bisa terapkan *Sell on Strength* ataupun *Trend Following* selagi ENRG belum menunjukkan tanda-tanda akan terjadi patah *trend* atau *reversal*.

Dengan ini kami rekomendasikan Trading Buy untuk ENRG dengan Target Price 1 di level 210 dan Target Price 2 di level 212.

### Recommendation Legend:

**TRADING BUY** : Posisi beli untuk jangka pendek / *trading* , yang menitikberatkan pada analisa teknikal dan isu-isu yang beredar.

**NEUTRAL** : Tidak mengambil posisi pada saham yang bersangkutan / posisi tahan jika telah memiliki saham tersebut.

**TRADING SELL** : Posisi jual untuk jangka pendek , yang menitikberatkan pada analisa teknikal dan isu-isu yang beredar.



Masih tunggu apa lagi? Segera buka tabungan VIP SAFE Bank Victoria untuk mempermudah pembayaran pasar modal Anda. [#YukNabungSaham](#) [#Yukmulaisekarang](#) [#AkuInvestor](#) [#Victoriasekuritas](#)

# Corporate Action

## Dividen Tunai

Cum-Date	Ticker	Emiten	Payment Date	Nilai Dividen
07 Agu 24	SMSM	PT Selamat Sempurna Tbk	21 Agu 24	Rp35/saham
07 Agu 24	SMDR	PT Samudera Indonesia Tbk	28 Agu 24	Rp2/saham
08 Agu 24	AMAR	PT Bank Amar Indonesia Tbk	30 Agu 24	Rp2,65/saham
08 Agu 24	PSSI	PT IMC Pelita Logistik Tbk	30 Agu 24	Rp28/saham
12 Agu 24	BSBK	PT Wulandari Bangun Laksana Tbk	30 Agu 24	Rp1/saham
12 Agu 24	TEBE	PT Dana Brata Luhur Tbk	26 Agu 24	Rp15/saham
-	-	-	-	-
-	-	-	-	-

## Dividen Saham & Saham Bonus

Cum-Date	Ticker	Emiten	Payment Date	Rasio Dividen
-	-	-	-	-
-	-	-	-	-

## Dividen Tunai dan Saham

Cum-Date	Ticker	Emiten	Payment Date	Nilai Dividen	Rasio Dividen
-	-	-	-	-	-
-	-	-	-	-	-

## Right Issue / HMETD

Cum-Date	Ticker	Emiten	Tanggal Akhir Pelaksanaan HMETD	Nilai Pelaksanaan HMETD	Rasio HMETD
-	-	-	-	-	-
-	-	-	-	-	-
-	-	-	-	-	-
-	-	-	-	-	-
-	-	-	-	-	-

\*Tentative

## RUPS & RUPSLB

Recording Date	Ticker	Emiten	Tanggal Penerbitan KTUR	Tanggal RUPS/LB
07 Agu 24	GOTO	PT GoTo Gojek Tokopedia Tbk	08 Agu 24	30 Agu 24
07 Agu 24	JAWA	PT Jaya Agra Wattie Tbk	08 Agu 24	30 Agu 24
16 Agu 24	MFMI	PT Multifiling Mitra Indonesia Tbk	19 Agu 24	10 Sep 24
16 Agu 24	ENZO	PT Morenzo Abadi Perkasa Tbk	19 Agu 24	10 Sep 24
19 Agu 24	BTON	PT Betonjaya Manunggal Tbk	20 Agu 24	10 Sep 24
19 Agu 24	BESS	PT Batulicin Nusantara Maritim Tbk	20 Agu 24	11 Sep 24
-	-	-	-	-
-	-	-	-	-
-	-	-	-	-
-	-	-	-	-
-	-	-	-	-

# Corporate Action

## Public Expose

Tanggal Public Expose	Ticker	Emiten
08 Agu 24	ALTO	PT Tri Banyan Tirta Tbk
08 Agu 24	ASII	PT Astra International Tbk
14 Agu 24	ASGR	PT Astra Graphia Tbk
15 Agu 24	KIJA	PT Kawasan Industri Jababeka Tbk
16 Agu 24	PNGO	PT Pinago Utama Tbk
-	-	-
-	-	-
-	-	-
-	-	-
-	-	-

## Penawaran Saham Perdana / IPO

Tanggal Efektif	Masa Penawaran	Emiten	Jumlah Saham IPO	Harga Penawaran	Listing Date	Underwriter
31 Jul 24	01 – 05 Agu 24	PT Global Sukses Digital Tbk	450.000.000	Rp130 - 135	07 Agu 24	PT Samuel Sekuritas Indonesia
31 Jul 24	01 – 06 Agu 24	PT Esta Indonesia Tbk	822.500.000	Rp160 - 200	08 Agu 24	PT KGI Sekuritas Indonesia
-	-	-	-	-	-	-

\*Tentative

## Kalender Ekonomi

Tanggal	Waktu	Negara	Event	Previous	Consensus	Forecast
07 Agu 2024	3:30 AM	United States	API Crude Oil Stock Change AUG/02	-4.495M		
07 Agu 2024	6:00 AM	South Korea	Current Account JUN	\$8.9225B		\$ 4.5B
07 Agu 2024	10:00 AM	Indonesia	Foreign Exchange Reserves JUL	\$140.2B		
07 Agu 2024	12:00 PM	Japan	Coincident Index Prel JUN	117.1		117.3
07 Agu 2024	12:00 PM	Japan	Leading Economic Index Prel JUN	111.2	109.3	109.5
07 Agu 2024	1:00 PM	Germany	Balance of Trade JUN	€24.9B	€23.5B	€ 24B
07 Agu 2024	4:00 PM	Singapore	Foreign Exchange Reserves JUL	S\$503.7B		
07 Agu 2024	8:00 PM	Rusia	Foreign Exchange Reserves JUL	\$593B		\$590.0B
07 Agu 2024		Japan	Foreign Exchange Reserves JUL	\$1231.5B		
07 Agu 2024		China	Foreign Exchange Reserves JUL	\$3.222T	\$3.24T	\$3.2T
08 Agu 2024	6:50 AM	Japan	Current Account JUN	¥2850B	¥1790B	¥ 1900B
08 Agu 2024	6:50 AM	Japan	Foreign Bond Investment AUG/03	¥-700.5B		
08 Agu 2024	6:50 AM	Japan	Stock Investment by Foreigners AUG/03	¥-670.5B		

Research Division

PT Victoria Sekuritas Indonesia  
Graha BIP Level 3A  
Jalan Jend. Gatot Subroto Kav.23  
Jakarta Selatan – 12930  
Phone. 021 3000 8898

For more information about us click  
<https://linktr.ee/victoriasekuritas>

Disclaimer: This report is compiled and contained from source believed to be reliable but its accuracy and completeness are not guaranteed. None of PT Victoria Sekuritas Indonesia or their respective employees and agents makes any representation or warranty or accepts any responsibility or liability as to, or in relation to, the accuracy or completeness of the information and opinions contained in this report.