

## IHSG

Closing	Target Short term	%
7.356,64	7.338	-0,25%

### IHSG SEKTORAL

Indeks	Chg (Point)	Chg
Energy	+52,71	+2,11%
Basic Material	+4,47	+0,34%
Industrials	-5,30	-0,51%
Consumer Non-Cyclicals	+1,80	+0,26%
Consumer Cyclicals	+22,99	+2,99%
Healthcare	+0,06	+0,00%
Financials	+14,21	+1,01%
Properties & Real Estate	+7,00	+1,06%
Technology	+18,93	+0,57%
Infrastructures	+19,52	+1,26%
Transportation & Logistic	+31,13	+2,30%

### DAILY MOVERS

Top Movers	Chg	Top Laggards	Chg
WTON	+27,38%	GRIA	-10,95%
WEGE	+26,15%	POLU	-9,16%
SONA	+25,00%	SOTS	-8,21%
MSIN	+24,85%	MOLI	-7,64%
WIKA	+24,30%	MREI	-7,63%

### NET TRADING VALUE (Rp Milliar)

Today Foreign Net Trading Value	Net Buy 484,14
YTD 2024 Foreign Net Trading Value	Net Buy 2.399,63



Pada perdagangan Selasa (13/8) Bursa Asia Pasifik ditutup *mix* dengan ada yang menguat dan melemah. Untuk indeks Strait Times (+0,7%), KLSE (+0,2%), Hang Seng (+0,4%), Nikkei (+3,4%) dan Shanghai Stock Exchange (+0,3%).

Lalu untuk IHSG pada perdagangan Selasa (13/8) mengalami penguatan sebesar (+0,81%) ke level 7.356,64 dengan total volume perdagangan sebesar 15,14 miliar saham dan total nilai transaksi sebesar IDR8,57 triliun. Investor asing mencatatkan *net buy* sebesar IDR484,14 miliar dengan *total net buy* tahun 2024 sebesar IDR2.399,63 miliar. Net Foreign Buy terbesar yaitu pada saham BBCA, BMRI, BBRI, INDF dan TPIA. Sementara Net Foreign Sell terbesar yaitu pada saham ANTM, TLKM, ASII, ADRO dan UNTR.

Wall Street pada perdagangan Selasa (13/8) ditutup dominan menguat, untuk indeks Dow Jones (+1,0%), S&P500 (+1,7%), dan Nasdaq (+2,4%).

Untuk perdagangan Rabu (14/8) IHSG kami perkirakan akan bergerak melemah tipis dengan Support di 7.230 dan Resist di 7.350.

Untuk Informasi mengenai Victoria Sekuritas Indonesia

Silahkan scan QR Code berikut



# DAILY NEWS

- IMF memproyeksikan pertumbuhan ekonomi Indonesia sebesar 5% pada 2024 dan 5,1% hingga 2029. Sementara itu, Presiden terpilih Prabowo Subianto yakin ekonomi bisa tumbuh hingga 8% dalam 2-3 tahun ke depan dengan kebijakan hilirisasi dan peningkatan permintaan domestik.


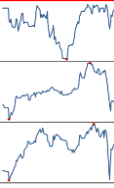

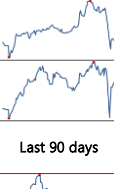



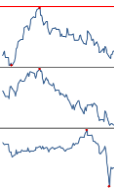

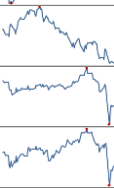





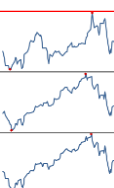

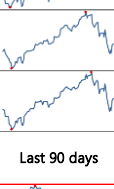



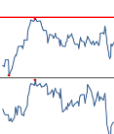


- Pasar lemah karena pengambilan untung (take profit) dan data ekonomi AS yang mulai slowdown. Suku bunga mungkin tidak cukup untuk mendorong pasar ke rekor terbaru melainkan perlu suatu hal seperti pelonggaran kuantitatif dan pertumbuhan suplai uang. Pasar diprediksi tetap bullish jangka panjang meskipun volatilitas tinggi.

- Tingkat pengangguran pemuda global turun ke level terendah dalam 15 tahun dan diperkirakan akan terus menurun hingga 2025, meskipun Asia mengalami pertumbuhan yang lebih lemah. Pengangguran pemuda global diperkirakan akan turun dari 13% tahun lalu menjadi 12,8% pada 2024 dan 2025.

- OPEC memangkas proyeksi permintaan minyak global 2024 menjadi 2,11 juta barel/hari sebab ekspektasi pertumbuhan permintaan Tiongkok yang melunak. OPEC tetap berharap permintaan minyak Tiongkok akan meningkat. Jika proyeksi ini tidak tercapai, OPEC+ mungkin akan menunda pengurangan output yang direncanakan mulai Oktober.

- Ketidakpastian ekonomi dan proyeksi pendapatan melemah membatasi kenaikan pasar saham AS. Indeks S&P 500 diperkirakan antara 5.000 hingga 5.400 poin, dengan kemungkinan kenaikan 1% atau penurunan 6,4%. Kekhawatiran tentang keterlambatan pemangkasan suku bunga The Fed menyebabkan fluktuasi harga saham.

## Indices

SEA Region	Close	Δ	%	YTD	YOY	Min	52W Range	Max	Last 90 days
IDX Composite Index	7.357	59,0	0,8%	0,5%	7,1%	6.642		7.433	
Strait Times Index	3.259	23,2	0,7%	0,9%	3,3%	3.053		3.500	
KLSE Index	1.610	2,9	0,2%	10,8%	28,6%	1.416		1.637	
Asia Region	Close	Δ	%	YTD	YOY	Min	52W Range	Max	Last 90 days
Hang Seng Index	17.174	62,4	0,4%	2,3%	-2,5%	14.961		19.636	
SSE Composite Index	2.868	9,8	0,3%	-3,2%	-7,3%	2.702		3.177	
Nikkei-225 Index	36.233	1207,5	3,4%	8,3%	14,8%	30.527		42.224	
KSE KOSPI Index	2.622	3,2	0,1%	-1,8%	4,5%	2.278		2.891	
US Region	Close	Δ	%	YTD	YOY	Min	52W Range	Max	Last 90 days
Dow Jones	39.766	408,6	1,0%	5,4%	15,4%	32.418		41.198	
Nasdaq	17.188	407,0	2,4%	16,4%	27,3%	12.596		18.647	
S&P 500	5.434	90,0	1,7%	14,6%	23,5%	4.117		5.667	
Europe Region	Close	Δ	%	YTD	YOY	Min	52W Range	Max	Last 90 days
FTSE100 - London	8.235	25,0	0,3%	6,7%	13,5%	7.258		8.446	
DAX-German	17.812	85,6	0,5%	6,2%	14,2%	14.687		18.869	

## DAILY NEWS

• Pantai Indah Kapuk Dua (PANI) akan melakukan private placement Rp4,09 triliun dengan menerbitkan 787,4 juta saham seharga Rp5.200 per saham pada 19 Agustus 2024. Dana hasil private placement akan digunakan untuk memperkuat permodalan dan pengembangan usaha.

• Silvery Moon Investments menjual 1,92 miliar saham VKTR, mengurangi kepemilikan dari 10,63% menjadi 6,24%. Pembelian saham sebelumnya seharga Rp100 per lembar dari Bakrie & Brothers, yang merogoh dana Rp465 miliar dan digunakan Bakrie untuk membayar utang.

• Per 30 Juni 2024, Graha Layar Prima (BLTZ) mencatat laba bersih Rp9,87 miliar, meningkat 262% dari tahun lalu yang merugi. Pendapatan bersih mencapai Rp617,60 miliar, naik 15%, dan laba kotor melonjak 25%. Laba per saham naik menjadi Rp11 dari posisi minus Rp7 tahun lalu.

• Provident Investasi Bersama (PALM) melalui Suwarna Arta Mandiri (SAM) membeli 1,78 miliar saham Mega Manunggal Properti (MMLP) seharga Rp350 per lembar, menghabiskan Rp623,26 miliar. Setelah tender, kepemilikan Provident Investasi meningkat menjadi 49,24%.

• MNC Asia Holding (BHIT) membeli 200 juta saham MNC Land (KPIG) pada harga Rp140 per lembar, mengeluarkan dana sekitar Rp28 miliar. Setelah transaksi, kepemilikan MNC Asia di MNC Land meningkat menjadi 20,05%. Transaksi ini bertujuan untuk meningkatkan kepemilikan saham MNC Asia dalam MNC Land.

• Eagle High Plantations (BWPT) mencatat laba bersih Rp119,70 miliar pada 1H-2024, naik 60% dari tahun lalu. Pendapatan turun 6,07% menjadi Rp2,01 triliun, tetapi laba kotor meningkat 21,81% menjadi Rp596,06 miliar. Laba per saham naik menjadi Rp3,85 dari Rp2,36 tahun lalu.

Kurs	Close	Δ	%	Min	52W Range	Max	Last 90 days
IDR/SGD	12.054	30,2	0,3%	11.211		12.213	
IDR/HKD	2.047	6,0	0,3%	1.942		2.109	
IDR/CNY	2.224	5,7	0,3%	2.088		2.267	
IDR/YEN (100yen)	10.842	38,4	0,4%	10.024		11.262	
IDR/USD	15.963	49,0	0,3%	15.225		16.458	
IDR/EUR	17.438	55,9	0,3%	16.352		17.708	

Commodity	Close	Δ	%	Min	52W Range	Max	Last 90 days
WTI Futures 1 Month	79	-1,0	-1,2%	69		94	
ICE Coal Newcastle	153	-2,5	-1,6%	116		171	
Gold Spot \$/OZ	2.465	-7,7	-0,3%	1.820		2.473	
Nickel LME USD/Mt	16.397	42,0	0,3%	15.769		21.615	
LME TIN USD/Mt	31.568	264,0	0,8%	22.767		35.692	
CPO MYR/Mt	3.855	6,0	0,2%	3.548		4.520	

### Indonesia Economic Indicator

	3Q2023	4Q2023	1Q2024
GDP Growth (%)	4.94%	5.04%	5.11%
Trade Balance (US\$ Mil)	7.815	9.192	7.411
Current Account (US\$ Mil)	-1.039	-1.290	-2.161
Current Account (% of GDP)	-0.30%	-0.38%	-0.64%
	Mei 24	Juni 24	Juli 24
Rupiah/US\$ (JISDOR)	16.084	16.329	16.262
Inflasi (% YoY)	2.84	2.51	2.13
Benchmark Rate (%)	6.25	6.25	6.25
Foreign Reserve (US\$ Bil)	\$139B	\$140.2B	\$145.4B

# TRADING IDEA

## SIDO Trading Buy

Close	710	
Suggested Entry Point	710	
Target Price 1	740	+4,23%
Target Price 2	750	+5,63%
Stop Loss	685	-3,52%
Support 1	700	-1,41%
Support 2	670	-5,63%

### Recommendation Legend:

**TRADING BUY** : Posisi beli untuk jangka pendek / trading, yang menitikberatkan pada analisa teknikal dan isu-isu yang beredar.

**NEUTRAL** : Tidak mengambil posisi pada saham yang bersangkutan / posisi tahan jika telah memiliki saham tersebut.

**TRADING SELL** : Posisi jual untuk jangka pendek, yang menitikberatkan pada analisa teknikal dan isu-isu yang beredar.

### Technical View

Saham SIDO pada perdagangan Selasa (12/8) ditutup dalam posisi tetap tidak berubah di level 710. Saat ini posisi SIDO tertahan resist *EMA20 & 50*-nya di level 715-720. Jika SIDO bisa menembus dan bergerak bertahan diatas level resist-nya tersebut maka diharapkan SIDO bisa berpotensi lanjut menguat ke area *previous high*-nya.

Secara teknikal, saat ini SIDO memiliki momentum yang mulai bergerak di atas level 0, tepatnya berada di level -15. MACD juga masih dalam fase koreksi normal dengan potensi *Golden Cross*, sehingga ruang potensi kenaikan pada saham SIDO masih terbuka apabila SIDO tidak membentuk *lower low* di level <685.

Selain itu, kami juga melihat katalis positif untuk saham SIDO terlihat dari peningkatan kinerja positif SIDO pada 1H-2024, dengan laba bersih naik 36% YoY dan penjualan meningkat 14,7% YoY, menunjukkan proyeksi pertumbuhan berkelanjutan untuk sisa tahun 2024. Ini diharapkan meningkatkan optimisme investor terhadap saham SIDO, baik dalam kinerja tahunan maupun harga saham.

Strategi *Buy on Weakness* bisa diterapkan ketika SIDO berada di range level 700 – 715 dan untuk Strategi penjualan bisa terapkan *Sell on Strength* ataupun *Trend Following* selagi SIDO belum menunjukkan tanda-tanda akan terjadi patah *trend* atau *reversal*.

Dengan ini kami rekomendasikan Trading Buy untuk SIDO dengan Target Price 1 di level 740 dan Target Price 2 di level 750.



Masih tunggu apa lagi? Segera buka tabungan VIP SAFE Bank Victoria untuk mempermudah pembayaran pasar modal Anda. #YukNabungSaham #Yukmulaisekarang #AkuInvestor #Victoriasekuritas

# Corporate Action

## Dividen Tunai

Cum-Date	Ticker	Emiten	Payment Date	Nilai Dividen
16 Agu 24	JAYA	PT Armada Berjaya Trans Tbk	03 Sep 24	Rp5/saham
16 Agu 24	NICL	PT Charnic Capital Tbk	28 Agu 24	Rp5/saham
20 Agu 24	PPGL	-	11 Sep 24	Rp4,54/saham
-	-	-	-	-
-	-	-	-	-
-	-	-	-	-
-	-	-	-	-

## Dividen Saham & Saham Bonus

Cum-Date	Ticker	Emiten	Payment Date	Rasio Dividen
-	-	-	-	-
-	-	-	-	-

## Dividen Tunai dan Saham

Cum-Date	Ticker	Emiten	Payment Date	Nilai Dividen	Rasio Dividen
-	-	-	-	-	-
-	-	-	-	-	-

## Right Issue / HMETD

Cum-Date	Ticker	Emiten	Tanggal Akhir Pelaksanaan HMETD	Nilai Pelaksanaan HMETD	Rasio HMETD
-	-	-	-	-	-
-	-	-	-	-	-
-	-	-	-	-	-
-	-	-	-	-	-
-	-	-	-	-	-

\*Tentative

## RUPS & RUPSLB

Recording Date	Ticker	Emiten	Tanggal Penerbitan KTUR	Tanggal RUPS/LB
16 Agu 24	MFMI	PT Multifiling Mitra Indonesia Tbk	19 Agu 24	10 Sep 24
16 Agu 24	ENZO	PT Morenzo Abadi Perkasa Tbk	19 Agu 24	10 Sep 24
19 Agu 24	BTON	PT Betonjaya Manunggal Tbk	20 Agu 24	10 Sep 24
19 Agu 24	BESS	PT Batulicin Nusantara Maritim Tbk	20 Agu 24	11 Sep 24
20 Agu 24	SCNP	PT Selaras Citra Nusantara Perkasa Tbk	21 Agu 24	12 Sep 24
20 Agu 24	RAAM	PT Tripar Multivision Plus Tbk	21 Agu 24	12 Sep 24
22 Agu 24	BEEF	PT Estika Tata Tiara Tbk	23 Agu 24	17 Sep 24
23 Agu 24	HRUM	PT Harum Energy Tbk	26 Agu 24	17 Sep 24
26 Agu 24	SRIL	PT Sri Rejeki Isman Tbk	27 Agu 24	18 Sep 24
26 Agu 24	LEAD	PT Logindo Samudramakmur Tbk	27 Agu 24	18 Sep 24
26 Agu 24	JSMR	PT Jasa Marga (Persero) Tbk	27 Agu 24	18 Sep 24

# Corporate Action

## Public Expose

Tanggal Public Expose	Ticker	Emiten
14 Agu 24	ASGR	PT Astra Graphia Tbk
15 Agu 24	KIJA	PT Kawasan Industri Jababeka Tbk
16 Agu 24	PNGO	PT Pinago Utama Tbk
22 Agu 24	ENVY	PT Envy Technologies Indonesia Tbk
23 Agu 24	BRMS	PT Bumi Resources Mineral Tbk
26 Agu 24	ISSP	Steel Pipe Industry of Indonesia Tbk
26 Agu 24	VTNY	PT Venteny Fortuna International Tbk
26 Agu 24	MEDC	PT Medco Energi Internasional Tbk
26 Agu 24	INCO	PT Vale Indonesia Tbk
26 Agu 24	TLKM	PT Telkom Indonesia (Persero) Tbk

## Penawaran Saham Perdana / IPO

Tanggal Efektif	Masa Penawaran	Emiten	Jumlah Saham IPO	Harga Penawaran	Listing Date	Underwriter
-	-	-	-	-	-	-
-	-	-	-	-	-	-
-	-	-	-	-	-	-

\*Tentative

## Kalender Ekonomi

Tanggal	Waktu	Negara	Event	Previous	Consensus	Forecast
14 Agu 2024	6:00 AM	South Korea	Unemployment Rate JUL	2.8%		2.8%
14 Agu 2024	1:00 PM	United Kingdom	Inflation Rate YoY JUL	2%	2.3%	2.5%
14 Agu 2024	1:00 PM	United Kingdom	Core Inflation Rate YoY JUL	3.5%	3.4%	3.4%
14 Agu 2024	1:00 PM	United Kingdom	Inflation Rate MoM JUL	0.1%		0.1%
14 Agu 2024	1:00 PM	United Kingdom	Core Inflation Rate MoM JUL	0.2%		0.1%
14 Agu 2024	4:00 PM	Euro Area	GDP Growth Rate QoQ 2nd Est Q2	0.3%	0.3%	0.3%
14 Agu 2024	4:00 PM	Euro Area	GDP Growth Rate YoY 2nd Est Q2	0.5%	0.6%	0.6%
14 Agu 2024	4:00 PM	Euro Area	Employment Change QoQ Prel Q2	0.3%	0.2%	0.2%
14 Agu 2024	4:00 PM	Euro Area	Employment Change YoY Prel Q2	1%		0.9%
14 Agu 2024	7:30 PM	United States	Core Inflation Rate MoM JUL	0.1%	0.2%	0.3%
14 Agu 2024	7:30 PM	United States	Core Inflation Rate YoY JUL	3.3%	3.2%	3.3%
14 Agu 2024	7:30 PM	United States	Inflation Rate MoM JUL	-0.1%	0.2%	0.2%
14 Agu 2024	7:30 PM	United States	Inflation Rate YoY JUL	3%	2.9%	3.0%

Research Division

PT Victoria Sekuritas Indonesia  
Graha BIP Level 3A  
Jalan Jend. Gatot Subroto Kav.23  
Jakarta Selatan – 12930  
Phone. 021 3000 8898

For more information about us click  
<https://linktr.ee/victoriasekuritas>

Disclaimer: This report is compiled and contained from source believed to be reliable but its accuracy and completeness are not guaranteed. None of PT Victoria Sekuritas Indonesia or their respective employees and agents makes any representation or warranty or accepts any responsibility or liability as to, or in relation to, the accuracy or completeness of the information and opinions contained in this report.