

IHSG

Closing	Target Short term	%
7.409,50	7.385	-0,33%

IHSG SEKTORAL

Indeks	Chg (Point)	Chg
Energy	-16,62	-0,65%
Basic Material	-8,92	-0,66%
Industrials	-4,05	-0,39%
Consumer Non-Cyclicals	-1,56	-0,22%
Consumer Cyclical	+1,06	+0,13%
Healthcare	-3,84	-0,26%
Financials	-3,51	-0,24%
Properties & Real Estate	+5,67	+0,85%
Technology	+7,09	+0,21%
Infrastructures	-11,59	-0,72%
Transportation & Logistic	+3,76	+0,27%

DAILY MOVERS

Top Movers	Chg	Top Laggards	Chg
ARGO	+24,86%	VINS	-17,26%
SOTS	+24,59%	BIKE	-8,39%
BOLA	+15,00%	CSAP	-7,29%
TSPC	+14,75%	RICY	-6,45%
ACST	+13,16%	LABA	-5,71%

NET TRADING VALUE (Rp Milliar)

Today Foreign Net Trading Value	Net Buy 628,03
YTD 2024 Foreign Net Trading Value	Net Buy 3.605,59



Pada perdagangan Kamis (15/8) Bursa Asia Pasifik ditutup dominan menguat. Untuk indeks Strait Times (+0,9%), KLSE (+0,0%), Hang Seng (-0,0%), Nikkei (+0,8%) dan Shanghai Stock Exchange (+0,9%).

Lalu untuk IHSG pada perdagangan Kamis (15/8) mengalami pelemahan sebesar (-0,36%) ke level 7.409,50 dengan total volume perdagangan sebesar 16,85 miliar saham dan total nilai transaksi sebesar IDR9,46 triliun. Investor asing mencatatkan *net buy* sebesar IDR628,03 miliar dengan *total net buy* tahun 2024 sebesar IDR3.605,59 miliar. Net Foreign Buy terbesar yaitu pada saham BBKA, BMRI, TLKM, ANTM dan KLBK. Sementara Net Foreign Sell terbesar yaitu pada saham AMMN, BBNI, TPIA, MAPI dan TSPC.

Wall Street pada perdagangan Kamis (15/8) ditutup dominan menguat, untuk indeks Dow Jones (+1,4%), S&P500 (+1,6%), dan Nasdaq (+2,3%).

Untuk perdagangan Jum'at (16/8) IHSG kami perkirakan akan bergerak melemah tipis dengan Support di 7.380 dan Resist di 7.455.

Untuk Informasi mengenai Victoria Sekuritas Indonesia

Silahkan scan QR Code berikut



DAILY NEWS

- Ekonom INDEF, Esther Sri Astuti, menyarankan agar tambahan anggaran Rp2,5 triliun untuk IKN dialihkan untuk insentif industri manufaktur yang lesu, seperti subsidi ekspor, daripada untuk proyek IKN. Ia mengkritik terjadinya pembengkakan anggaran dan mempertanyakan sumber pengalihan anggaran.


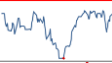





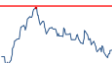

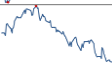







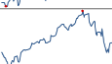

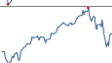




- Perdana Menteri Jepang, Fumio Kishida, akan mundur dari jabatannya pada September. Keputusan ini diambil untuk memulihkan kepercayaan publik di tengah skandal politik. Selama masa jabatannya, Kishida mewariskan peningkatan belanja pertahanan dan kenaikan gaji pekerja, namun juga disertai ketidakstabilan pasar dan tantangan ekonomi.

- Indikator terbaru menunjukkan potensi 40% AS mengalami resesi, dipicu oleh dedolarisasi BRICS dan kejatuhan pasar saham USD2 triliun. Ekonomi AS rapuh dengan suku bunga tinggi dan indikator baru menunjukkan kemungkinan resesi, jika kondisi ini berlanjut dan suku bunga tidak diturunkan hingga September, resesi bisa semakin dalam.

- Fitch Ratings menurunkan peringkat kredit Israel menjadi 'A' dari 'A+' akibat serangan ke Gaza dan risiko konflik yang meluas. Penurunan ini disebabkan oleh defisit anggaran, utang pemerintah yang tinggi, dan dampak negatif pada ekonomi. Moody's dan S&P Global juga memangkas peringkat Israel sebelumnya.

- Ekonomi Jepang tumbuh 3,1% tahunan pada April-Juni, melebihi ekspektasi dan rebound dari kuartal sebelumnya berkat konsumsi yang kuat. Pertumbuhan ini mendukung kemungkinan kenaikan suku bunga lebih lanjut oleh Bank of Japan (BOJ).

Indices

SEA Region	Close	Δ	%	YTD	YOY	Min	52W Range	Max	Last 90 days
IDX Composite Index	7.410	-26.5	-0.4%	1,2%	7,1%	6.642		7.436	
Strait Times Index	3.316	29.4	0.9%	2,7%	4,5%	3.053		3.500	
KLSE Index	1.613	0.6	0.0%	11,0%	28,9%	1.416		1.637	
Asia Region	Close	Δ	%	YTD	YOY	Min	52W Range	Max	Last 90 days
Hang Seng Index	17.109	-4.2	0.0%	1,9%	-4,1%	14.961		19.636	
SSE Composite Index	2.877	26.7	0.9%	-2,9%	-6,5%	2.702		3.177	
Nikkei-225 Index	36.727	284.2	0.8%	9,7%	14,7%	30.527		42.224	
KSE KOSPI Index	2.645	0.0	0.0%	-0,9%	5,5%	2.278		2.891	
US Region	Close	Δ	%	YTD	YOY	Min	52W Range	Max	Last 90 days
Dow Jones	40.563	554.7	1.4%	7,6%	17,7%	32.418		41.198	
Nasdaq	17.595	401.9	2.3%	19,2%	28,2%	12.596		18.647	
S&P 500	5.543	88.0	1.6%	16,9%	25,0%	4.117		5.667	
Europe Region	Close	Δ	%	YTD	YOY	Min	52W Range	Max	Last 90 days
FTSE100 - London	8.347	66.3	0.8%	8,1%	14,0%	7.291		8.446	
DAX-German	18.183	297.6	1.7%	8,4%	15,6%	14.687		18.869	

DAILY NEWS

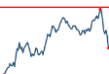
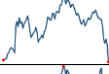

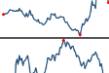
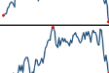

- PT Delta Dunia Makmur Tbk (DOID) melalui PT Bukit Makmur Mandiri Utama (BUMA) menandatangani kontrak jasa pertambangan dengan PT Persada Kapuas Prima (PKP) senilai Rp12 triliun. Kontrak ini mencakup pengupasan tanah dan penambangan batu bara untuk 9 tahun ke depan, dimulai tahun ini.

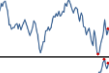
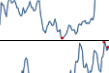
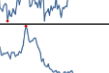
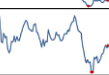


- PT Blue Bird Tbk (BIRD) menargetkan pertumbuhan laba double digit untuk 2024, didorong oleh pertumbuhan positif pada semester I-2024 dan proyeksi peningkatan mobilitas pada semester II. Laba tahun berjalan per 30 Juni 2024 mencapai Rp266,47 miliar, naik 0,79% YoY dan pendapatan total sebesar Rp2,33 triliun, naik 11,48% YoY.

- Pada 1H-2024, BISI International (BISI) mencatatkan laba bersih Rp113,44 miliar, melonjak 88% dari tahun lalu. Laba per saham dasar meningkat menjadi Rp38 dari Rp20. Meskipun, Penjualan bersih mengalami penurunan 4,62% menjadi Rp713,51 miliar namun laba kotor tetap bisa meningkat menjadi Rp344,80 miliar.

- PT Murni Sadar Tbk (MTMH) mengakuisisi PT Gamaliel Elia Tua (GET) seharga Rp800 juta dan menambah modal GET sebesar Rp1 miliar, sehingga total modal GET menjadi Rp2 miliar. Langkah ini bertujuan untuk meningkatkan efisiensi pengadaan alat kesehatan dan obat-obatan di rumah sakit Murni Teguh.

- Pada paruh pertama 2024, Golden Eagle (SMMT) mencatat laba bersih Rp27,37 miliar, turun 83% dari tahun lalu. Oleh sebab itu, laba per saham menukik tajam ke level Rp8,69 dari edisi sama tahun lalu Rp51,50. Pendapatan turun 50% menjadi Rp244,68 miliar, sementara laba kotor menurun dari Rp131,14 miliar menjadi Rp16,83 miliar.

Kurs	Close	Δ	%	Min	52W Range	Max	Last 90 days
IDR/SGD	11.915	-89,0	-0,7%	11.211		12.213	
IDR/HKD	2.014	-25,2	-1,2%	1.942		2.109	
IDR/CNY	2.195	-19,5	-0,9%	2.088		2.267	
IDR/YEN (100yen)	10.646	-99,5	-0,9%	10.024		11.262	
IDR/USD	15.691	-194,0	-1,2%	15.237		16.458	
IDR/EUR	17.263	-96,7	-0,6%	16.352		17.708	

Commodity	Close	Δ	%	Min	52W Range	Max	Last 90 days
WTI Futures 1 Month	78	1,1	1,5%	69		94	
ICE Coal Newcastle	154	2,0	1,3%	116		171	
Gold Spot \$/OZ	2.457	8,8	0,4%	1.820		2.473	
Nickel LME USD/Mt	16.337	61,0	0,4%	15.769		21.615	
LME TIN USD/Mt	31.430	231,0	0,7%	22.767		35.692	
CPO MYR/Mt	3.839	-25,5	-0,7%	3.548		4.520	

Indonesia Economic Indicator

	3Q2023	4Q2023	1Q2024
GDP Growth (%)	4.94%	5.04%	5.11%
Trade Balance (US\$ Mil)	7.815	9.192	7.411
Current Account (US\$ Mil)	-1.039	-1.290	-2.161
Current Account (% of GDP)	-0.30%	-0.38%	-0.64%
	Mei 24	Juni 24	Juli 24
Rupiah/US\$ (JISDOR)	16.084	16.329	16.262
Inflasi (% YoY)	2.84	2.51	2.13
Benchmark Rate (%)	6.25	6.25	6.25
Foreign Reserve (US\$ Bil)	\$139B	\$140.2B	\$145.4B

TRADING IDEA

MAPA Trading Buy

Close	805	
Suggested Entry Point	800	
Target Price 1	840	+5,00%
Target Price 2	855	+6,88%
Stop Loss	775	-3,13%
Support 1	800	-0,00%
Support 2	765	-4,38%

Technical View

Saham MAPA pada perdagangan Kamis (15/8) ditutup dalam posisi melemah ke level 805. Saat ini posisi MAPA sedang menguji area *support*-nya di level 780 - 795. Jika MAPA bisa bergerak bertahan diatas level *support*-nya tersebut maka diharapkan MAPA bisa berpotensi lanjut menguat ke area *previous high*-nya.

Secara teknikal, saat ini MAPA memiliki momentum yang sedang bergerak koreksi normal, tepatnya berada di level -55 dan MACD juga masih dalam fase koreksi normal. Ruang potensi kenaikan MAPA masih terbuka apabila MAPA tidak membentuk *lower low* di level <775.

Meskipun laba bersih MAPA turun 9,4% YoY menjadi Rp586,5 miliar pada 1H-2024, disaat pendapatan bersih naik 32,1% YoY menjadi Rp7,89 triliun, menunjukkan adanya beban yang belum efisien. MAPA tetap melanjutkan ekspansi gerai, termasuk pembukaan gerai flagship di Senayan City dan ekspansi gerai akan terus berlanjut hingga sisa tahun 2024 yang diharapkan meningkatkan optimisme investor terhadap kinerja tahunan maupun harga saham MAPA.

Strategi *Buy on Weakness* bisa diterapkan ketika MAPA berada di range level 795 – 810 dan untuk Strategi penjualan bisa terapkan *Sell on Strength* ataupun *Trend Following* selagi MAPA belum menunjukkan tanda-tanda akan terjadi patah *trend* atau *reversal*.

Dengan ini kami rekomendasikan Trading Buy untuk MAPA dengan Target Price 1 di level 840 dan Target Price 2 di level 855.

Recommendation Legend:

TRADING BUY : Posisi beli untuk jangka pendek / *trading* , yang menitikberatkan pada analisa teknikal dan isu-isu yang beredar.

NEUTRAL : Tidak mengambil posisi pada saham yang bersangkutan / posisi tahan jika telah memiliki saham tersebut.

TRADING SELL : Posisi jual untuk jangka pendek , yang menitikberatkan pada analisa teknikal dan isu-isu yang beredar.



Masih tunggu apa lagi? Segera buka tabungan VIP SAFE Bank Victoria untuk mempermudah pembayaran pasar modal Anda. [#YukNabungSaham](#) [#Yukmulaisekarang](#) [#AkuInvestor](#) [#Victoriasekuritas](#)

Corporate Action

Dividen Tunai

Cum-Date	Ticker	Emiten	Payment Date	Nilai Dividen
16 Agu 24	JAYA	PT Armada Berjaya Trans Tbk	03 Sep 24	Rp5/saham
16 Agu 24	NICL	PT Charnic Capital Tbk	28 Agu 24	Rp5/saham
20 Agu 24	PPGL	PT Prima Globalindo Logistik Tbk	11 Sep 24	Rp4,54/saham
21 Agu 24	MLPT	PT Multipolar Tbk	06 Sep 24	Rp110/saham
-	-	-	-	-
-	-	-	-	-
-	-	-	-	-
-	-	-	-	-

Dividen Saham & Saham Bonus

Cum-Date	Ticker	Emiten	Payment Date	Rasio Dividen
-	-	-	-	-
-	-	-	-	-

Dividen Tunai dan Saham

Cum-Date	Ticker	Emiten	Payment Date	Nilai Dividen	Rasio Dividen
-	-	-	-	-	-
-	-	-	-	-	-

Right Issue / HMETD

Cum-Date	Ticker	Emiten	Tanggal Akhir Pelaksanaan HMETD	Nilai Pelaksanaan HMETD	Rasio HMETD
-	-	-	-	-	-
-	-	-	-	-	-
-	-	-	-	-	-
-	-	-	-	-	-
-	-	-	-	-	-

*Tentative

RUPS & RUPSLB

Recording Date	Ticker	Emiten	Tanggal Penerbitan KTUR	Tanggal RUPS/LB
16 Agu 24	MFMI	PT Multifiling Mitra Indonesia Tbk	19 Agu 24	10 Sep 24
16 Agu 24	ENZO	PT Morenzo Abadi Perkasa Tbk	19 Agu 24	10 Sep 24
19 Agu 24	BTON	PT Betonjaya Manunggal Tbk	20 Agu 24	10 Sep 24
19 Agu 24	BESS	PT Batulicin Nusantara Maritim Tbk	20 Agu 24	11 Sep 24
20 Agu 24	SCNP	PT Selaras Citra Nusantara Perkasa Tbk	21 Agu 24	12 Sep 24
20 Agu 24	RAAM	PT Tripar Multivision Plus Tbk	21 Agu 24	12 Sep 24
22 Agu 24	BEEF	PT Estika Tata Tiara Tbk	23 Agu 24	17 Sep 24
23 Agu 24	HRUM	PT Harum Energy Tbk	26 Agu 24	17 Sep 24
26 Agu 24	SRIL	PT Sri Rejeki Isman Tbk	27 Agu 24	18 Sep 24
26 Agu 24	LEAD	PT Logindo Samudramakmur Tbk	27 Agu 24	18 Sep 24
26 Agu 24	JSMR	PT Jasa Marga (Persero) Tbk	27 Agu 24	18 Sep 24

Corporate Action

Public Expose

Tanggal Public Expose	Ticker	Emiten
16 Agu 24	PNGO	PT Pinago Utama Tbk
22 Agu 24	ENVY	PT Envy Technologies Indonesia Tbk
23 Agu 24	BRMS	PT Bumi Resources Mineral Tbk
26 Agu 24	ISSP	Steel Pipe Industry of Indonesia Tbk
26 Agu 24	VTNY	PT Venty Fortuna International Tbk
26 Agu 24	MEDC	PT Medco Energi Internasional Tbk
26 Agu 24	INCO	PT Vale Indonesia Tbk
26 Agu 24	TLKM	PT Telkom Indonesia (Persero) Tbk
27 Agu 24	KLBF	PT Kalbe Farma Tbk
27 Agu 24	BMRI	PT Bank Mandiri (Persero) Tbk

Penawaran Saham Perdana / IPO

Tanggal Efektif	Masa Penawaran	Emiten	Jumlah Saham IPO	Harga Penawaran	Listing Date	Underwriter
-	-	-	-	-	-	-
-	-	-	-	-	-	-
-	-	-	-	-	-	-

*Tentative

Kalender Ekonomi

Tanggal	Waktu	Negara	Event	Previous	Consensus	Forecast
16 Agu 2024	3:00 AM	United States	Foreign Bond Investment JUN	\$45.9B		
16 Agu 2024	3:00 AM	United States	Overall Net Capital Flows JUN	\$15.8B		
16 Agu 2024	3:30 AM	United States	Fed Balance Sheet AUG/14	\$7.17T		
16 Agu 2024	6:50 AM	Japan	Foreign Bond Investment AUG/10	¥669.7B		
16 Agu 2024	6:50 AM	Japan	Stock Investment by Foreigners AUG/10	¥-641.7B		
16 Agu 2024	8:30 AM	Singapore	Balance of Trade JUL	\$3.078B		\$3.9B
16 Agu 2024	1:00 PM	United Kingdom	Retail Sales MoM JUL	-1.2%	0.5%	0.5%
16 Agu 2024	1:00 PM	United Kingdom	Retail Sales YoY JUL	-0.2%	1.4%	1.1%
16 Agu 2024	4:00 PM	Euro Area	Balance of Trade JUN	€13.9B	€14.5B	€ 23.4B
16 Agu 2024	6:30 PM	India	Foreign Exchange Reserves AUG/09	\$674.92B		
20 Agu 2024	4:00 AM	South Korea	Consumer Confidence AUG	103.6		104.2
20 Agu 2024	1:00 PM	Germany	PPI YoY JUL	-1.6%		
20 Agu 2024	1:00 PM	Germany	PPI MoM JUL	0.2%		

Research Division

PT Victoria Sekuritas Indonesia
Graha BIP Level 3A
Jalan Jend. Gatot Subroto Kav.23
Jakarta Selatan – 12930
Phone. 021 3000 8898

For more information about us click
<https://linktr.ee/victoriasekuritas>

Disclaimer: This report is compiled and contained from source believed to be reliable but its accuracy and completeness are not guaranteed. None of PT Victoria Sekuritas Indonesia or their respective employees and agents makes any representation or warranty or accepts any responsibility or liability as to, or in relation to, the accuracy or completeness of the information and opinions contained in this report.