

## IHSG

Closing	Target Short term	%
7.432,09	7.400	-0,43%

### IHSG SEKTORAL

Indeks	Chg (Point)	Chg
Energy	+17,75	+0,70%
Basic Material	+0,64	+0,05%
Industrials	+9,05	+0,88%
Consumer Non-Cyclicals	+1,80	+0,25%
Consumer Cyclicals	+6,96	+0,85%
Healthcare	+0,98	+0,07%
Financials	+4,35	+0,30%
Properties & Real Estate	+0,07	+0,01%
Technology	+4,90	+0,15%
Infrastructures	+12,93	+0,81%
Transportation & Logistic	+25,25	+1,81%

### DAILY MOVERS

Top Movers	Chg	Top Laggards	Chg
NICK	+25,00%	EMDE	-4,82%
ARGO	+24,89%	CMNT	-4,63%
CAMP	+24,66%	NEST	-4,20%
CASS	+22,02%	PSAB	-4,10%
LABA	+16,67%	DIVA	-3,88%

### NET TRADING VALUE (Rp Milliar)

Today Foreign Net Trading Value	Net Buy 767,25
YTD 2024 Foreign Net Trading Value	Net Buy 4.372,84



Pada perdagangan Jum'at (16/8) Bursa Asia Pasifik ditutup dominan menguat. Untuk indeks Strait Times (+1,1%), KLSE (+0,7%), Hang Seng (+1,9%), Nikkei (+3,6%) dan Shanghai Stock Exchange (+0,1%).

Lalu untuk IHSG pada perdagangan Jum'at (16/8) mengalami penguatan sebesar (+0,3%) ke level 7.432,09 dengan total volume perdagangan sebesar 17,97 miliar saham dan total nilai transaksi sebesar IDR10,70 triliun. Investor asing mencatatkan *net buy* sebesar IDR767,25 miliar dengan *total net buy* tahun 2024 sebesar IDR4.372,84 miliar. Net Foreign Buy terbesar yaitu pada saham BBCA, BMRI, TLKM, ADRO dan ASII. Sementara Net Foreign Sell terbesar yaitu pada saham TPIA, FILM, UNVR, BUKA dan ACES.

Wall Street pada perdagangan Jum'at (16/8) ditutup dominan menguat, untuk indeks Dow Jones (+0,2%), S&P500 (+0,2%), dan Nasdaq (+0,2%).

Untuk perdagangan Senin (19/8) IHSG kami perkiraan akan bergerak melemah tipis dengan Support di 7.380 dan Resist di 7.455.

Untuk Informasi mengenai Victoria Sekuritas Indonesia

Silahkan scan QR Code berikut



# DAILY NEWS

- Kementerian Keuangan memutuskan untuk membatalkan rencana pengenaan cukai pada produk plastik dalam RAPBN 2025, tetapi akan tetap mengenakan tarif cukai pada Minuman Berpemanis Dalam Kemasan (MBDK) pada tahun depan. Keputusan ini diambil untuk mengendalikan konsumsi gula yang berlebihan demi kesehatan masyarakat.










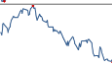







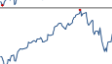

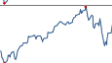

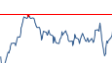

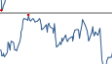
- Pada Q1-2024, utang global naik \$1,3 triliun, mencapai rasio utang terhadap PDB sebesar 333%. Peningkatan ini terjadi di berbagai negara, dengan AS dan Jepang sebagai kontributor terbesar di negara maju, sementara China, India, dan Meksiko mendominasi di pasar negara berkembang. Sejak pandemi, utang global bertambah \$54,1 triliun.

- Emisi CO2 global mencapai rekor baru, sebagian besar akibat China, penghasil polusi terbesar di dunia. Pada Juli 2024, produksi batubara China naik 2,8% YoY, mencapai 390,37 juta ton. Meski demikian, output listrik dari batubara turun 4,9% karena meningkatnya produksi listrik dari tenaga air akibat hujan lebat.

- Harga emas mencapai rekor tertinggi, naik 1,7% menjadi \$2.498,72 per ounce karena melemahnya dolar dan ekspektasi pemotongan suku bunga oleh Federal Reserve, serta meningkatnya ketegangan di Timur Tengah yang mendorong permintaan emas sebagai aset safe haven.

- Cadangan devisa India turun \$4,8 miliar menjadi \$670,12 miliar pada 9 Agustus. Penurunan terbesar dalam empat bulan, sebagai akibat dari intervensi Bank Sentral India (RBI) untuk mengendalikan volatilitas rupee yang sempat mencapai level terendah.

## Indices

SEA Region	Close	Δ	%	YTD	YOY	Min	52W Range	Max	Last 90 days
IDX Composite Index	7.432	22,6	0,3%	1,5%	7,7%	6.642		7.436	
Straits Times Index	3.353	37,2	1,1%	3,8%	5,4%	3.053		3.500	
KLSE Index	1.624	11,0	0,7%	11,8%	29,8%	1.416		1.637	
Asia Region	Close	Δ	%	YTD	YOY	Min	52W Range	Max	Last 90 days
Hang Seng Index	17.430	321,0	1,9%	3,8%	-4,3%	14.961		19.636	
SSE Composite Index	2.879	2,1	0,1%	-2,8%	-6,6%	2.702		3.177	
Nikkei-225 Index	38.063	1336,0	3,6%	13,7%	17,9%	30.527		42.224	
KSE KOSPI Index	2.697	52,7	2,0%	1,0%	6,3%	2.278		2.891	
US Region	Close	Δ	%	YTD	YOY	Min	52W Range	Max	Last 90 days
Dow Jones	40.660	96,7	0,2%	7,8%	19,2%	32.418		41.198	
Nasdaq	17.632	37,2	0,2%	19,4%	31,0%	12.596		18.647	
S&P 500	5.554	11,0	0,2%	17,1%	26,9%	4.117		5.667	
Europe Region	Close	Δ	%	YTD	YOY	Min	52W Range	Max	Last 90 days
FTSE100 - London	8.311	-35,9	-0,4%	7,6%	13,3%	7.291		8.446	
DAX-German	18.322	139,2	0,8%	9,3%	17,3%	14.687		18.869	

# DAILY NEWS

• PT Bukit Asam Tbk (PTBA) akan tetap mempertahankan target produksi batu bara meski ada potensi gangguan dari La Niña. Hingga pertengahan tahun, PTBA telah memproduksi 18,76 juta ton batu bara, melebihi target. Perusahaan memiliki langkah mitigasi dan stok cukup untuk mengatasi dampak cuaca.

• PT Indonesia Kendaraan Terminal Tbk (IPCC) mencatatkan laba bersih Rp80,69 miliar pada 1H-2024, meningkat 2,24% YoY, meskipun pendapatan operasi turun 1,83% menjadi Rp360,26 miliar. Keberhasilan ini didorong oleh efisiensi biaya, termasuk penurunan beban umum, beban keuangan, dan beban operasi.

• Per 30 Juni 2024, laba Merck (MERK) turun 48% YoY menjadi Rp47,19 miliar, dengan laba per saham menurun menjadi Rp105 dari Rp204. Penurunan ini disebabkan oleh kenaikan beban pokok penjualan sebesar +8% YoY, sementara pendapatan turun -5% YoY, sehingga laba kotor turun -25% YoY menjadi Rp152,2 miliar.

• Per 30 Juni 2024, Uni-Charm Indonesia (UCID) mencatat laba bersih Rp255,20 miliar, meningkat 37,95% YoY. Laba per saham naik menjadi Rp61 dari Rp45. Pendapatan bersih turun 7,43% YoY menjadi Rp4,98 triliun, namun laba kotor naik tipis menjadi Rp1,09 triliun.

• Link Net (LINK) menandatangani transaksi afiliasi senilai Rp12,94 triliun dengan XL Axiata (EXCL). Transaksi ini melibatkan pengalihan ServeCo senilai Rp1,87 triliun dan sewa aset jaringan fiber optic Rp11,06 triliun, yang akan selesai pada 1 Oktober 2024. Kerja sama ini bertujuan untuk memperkuat layanan FiberCo dan memperluas pasar.

Kurs	Close	Δ	%	Min	52W Range	Max	Last 90 days
IDR/SGD	11.909	-6.2	-0.1%	11.211		12.213	
IDR/HKD	2.014	-0.3	0.0%	1.942		2.109	
IDR/CNY	2.192	-3.9	-0.2%	2.088		2.267	
IDR/YEN (100yen)	10.654	7.4	0.1%	10.024		11.262	
IDR/USD	15.687	-4.0	0.0%	15.237		16.458	
IDR/EUR	17.277	13.6	0.1%	16.352		17.708	

Commodity	Close	Δ	%	Min	52W Range	Max	Last 90 days
WTI Futures 1 Month	77	-1.5	-1.9%	69		94	
ICE Coal Newcastle	156	1.9	1.2%	116		171	
Gold Spot \$/OZ	2.508	51.4	2.1%	1.820		2.508	
Nickel LME USD/Mt	16.447	110.0	0.7%	15.769		21.615	
LME TIN USD/Mt	31.918	-15.0	0.0%	22.767		35.692	
CPO MYR/Mt	3.849	10.5	0.3%	3.548		4.520	

## Indonesia Economic Indicator

	3Q2023	4Q2023	1Q2024
GDP Growth (%)	4.94%	5.04%	5.11%
Trade Balance (US\$ Mil)	7.815	9.192	7.411
Current Account (US\$ Mil)	-1.039	-1.290	-2.161
Current Account (% of GDP)	-0.30%	-0.38%	-0.64%
	Mei 24	Juni 24	Juli 24
Rupiah/US\$ (JISDOR)	16.084	16.329	16.262
Inflasi (% YoY)	2.84	2.51	2.13
Benchmark Rate (%)	6.25	6.25	6.25
Foreign Reserve (US\$ Bil)	\$139B	\$140.2B	\$145.4B

# TRADING IDEA

## MNCN Trading Buy

Close	318	
Suggested Entry Point	310	
Target Price 1	330	+6,45%
Target Price 2	350	+12,90%
Stop Loss	298	-3,87%
Support 1	310	-0,00%
Support 2	288	-7,10%

### Technical View

Saham MNCN pada perdagangan Jum'at (16/8) ditutup dalam posisi menguat ke level 318. Saat ini posisi MNCN tertahan area *resist*-nya di level 320. Jika MNCN bisa menembus *resist* tersebut atau minimal bergerak bertahan diatas level *support*-nya di level 306-310 maka diharapkan MNCN bisa berpotensi lanjut menguat ke area *previous high*-nya.

Secara teknikal, saat ini MNCN memiliki momentum yang sedang bergerak diatas angka 0, tepatnya berada di level 14 dan MACD sedang mengkonfirmasi *Golden Cross*. Ruang potensi kenaikan MNCN masih terbuka apabila MNCN tidak menembus level <298.

Selain itu, kami juga melihat katalis positif untuk saham MNCN terlihat dari peningkatan kinerja positif MNCN pada 1H-2024, dengan laba bersih naik 8,3% YoY meski penjualan menurun -2,3% YoY, menunjukkan adanya efisiensi yang cukup signifikan dari sisi operasional MNCN. Ini diharapkan meningkatkan optimisme investor terhadap saham MNCN, baik dalam kinerja tahunan maupun harga sahamnya.

Strategi *Buy on Weakness* bisa diterapkan ketika MNCN berada di range level 306 – 314 dan untuk Strategi penjualan bisa terapkan *Sell on Strength* ataupun *Trend Following* selagi MNCN belum menunjukkan tanda-tanda akan terjadi patah *trend* atau *reversal*.

Dengan ini kami rekomendasikan Trading Buy untuk MNCN dengan Target Price 1 di level 330 dan Target Price 2 di level 350.

### Recommendation Legend:

**TRADING BUY** : Posisi beli untuk jangka pendek / *trading* , yang menitikberatkan pada analisa teknikal dan isu-isu yang beredar.

**NEUTRAL** : Tidak mengambil posisi pada saham yang bersangkutan / posisi tahan jika telah memiliki saham tersebut.

**TRADING SELL** : Posisi jual untuk jangka pendek , yang menitikberatkan pada analisa teknikal dan isu-isu yang beredar.



Masih tunggu apa lagi? Segera buka tabungan VIP SAFE Bank Victoria untuk mempermudah pembayaran pasar modal Anda. [#YukNabungSaham](#) [#Yukmulaisekarang](#) [#AkuInvestor](#) [#Victoriasekuritas](#)

# Corporate Action

## Dividen Tunai

Cum-Date	Ticker	Emiten	Payment Date	Nilai Dividen
16 Agu 24	JAYA	PT Armada Berjaya Trans Tbk	03 Sep 24	Rp5/saham
16 Agu 24	NICL	PT Charnic Capital Tbk	28 Agu 24	Rp5/saham
20 Agu 24	PPGL	PT Prima Globalindo Logistik Tbk	11 Sep 24	Rp4,54/saham
21 Agu 24	MLPT	PT Multipolar Tbk	06 Sep 24	Rp110/saham
-	-	-	-	-
-	-	-	-	-
-	-	-	-	-
-	-	-	-	-

## Dividen Saham & Saham Bonus

Cum-Date	Ticker	Emiten	Payment Date	Rasio Dividen
25 Sep 24	BEEF	PT Estika Tata Tiara Tbk	10 Okt 24	500 : 11
-	-	-	-	-

## Dividen Tunai dan Saham

Cum-Date	Ticker	Emiten	Payment Date	Nilai Dividen	Rasio Dividen
-	-	-	-	-	-
-	-	-	-	-	-

## Right Issue / HMETD

Cum-Date	Ticker	Emiten	Tanggal Akhir Pelaksanaan HMETD	Nilai Pelaksanaan HMETD	Rasio HMETD
-	-	-	-	-	-
-	-	-	-	-	-
-	-	-	-	-	-
-	-	-	-	-	-
-	-	-	-	-	-

\*Tentative

## RUPS & RUPSLB

Recording Date	Ticker	Emiten	Tanggal Penerbitan KTUR	Tanggal RUPS/LB
19 Agu 24	BTON	PT Betonjaya Manunggal Tbk	20 Agu 24	10 Sep 24
19 Agu 24	BESS	PT Batulicin Nusantara Maritim Tbk	20 Agu 24	11 Sep 24
20 Agu 24	SCNP	PT Selaras Citra Nusantara Perkasa Tbk	21 Agu 24	12 Sep 24
20 Agu 24	RAAM	PT Tripar Multivision Plus Tbk	21 Agu 24	12 Sep 24
22 Agu 24	BEEF	PT Estika Tata Tiara Tbk	23 Agu 24	17 Sep 24
23 Agu 24	HRUM	PT Harum Energy Tbk	26 Agu 24	17 Sep 24
26 Agu 24	SRIL	PT Sri Rejeki Isman Tbk	27 Agu 24	18 Sep 24
26 Agu 24	LEAD	PT Logindo Samudramakmur Tbk	27 Agu 24	18 Sep 24
26 Agu 24	JSMR	PT Jasa Marga (Persero) Tbk	27 Agu 24	18 Sep 24
26 Agu 24	NIRO	PT City Retail Developments Tbk	27 Agu 24	18 Sep 24
28 Agu 24	GUNA	PT Gunanusa Eramandiri Tbk	29 Agu 24	20 Sep 24

# Corporate Action

## Public Expose

Tanggal Public Expose	Ticker	Emiten
22 Agu 24	ENVY	PT Envy Technologies Indonesia Tbk
23 Agu 24	BRMS	PT Bumi Resources Mineral Tbk
26 Agu 24	ISSP	Steel Pipe Industry of Indonesia Tbk
26 Agu 24	VTNY	PT Venteny Fortuna International Tbk
26 Agu 24	MEDC	PT Medco Energi Internasional Tbk
26 Agu 24	INCO	PT Vale Indonesia Tbk
26 Agu 24	TLKM	PT Telkom Indonesia (Persero) Tbk
27 Agu 24	KLBF	PT Kalbe Farma Tbk
27 Agu 24	BMRI	PT Bank Mandiri (Persero) Tbk
27 Agu 24	ANTM	PT Aneka Tambang Tbk

## Penawaran Saham Perdana / IPO

Tanggal Efektif	Masa Penawaran	Emiten	Jumlah Saham IPO	Harga Penawaran	Listing Date	Underwriter
-	-	-	-	-	-	-
-	-	-	-	-	-	-
-	-	-	-	-	-	-

\*Tentative

## Kalender Ekonomi

Tanggal	Waktu	Negara	Event	Previous	Consensus	Forecast
20 Agu 2024	4:00 AM	South Korea	Consumer Confidence AUG	103.6		104.2
20 Agu 2024	1:00 PM	Germany	PPI YoY JUL	-1.6%		
20 Agu 2024	1:00 PM	Germany	PPI MoM JUL	0.2%		
20 Agu 2024	3:00 PM	Euro Area	Current Account JUN	€9.6B		€ 25B
20 Agu 2024	4:00 PM	Euro Area	Inflation Rate YoY Final JUL	2.5%	2.6%	2.6%
20 Agu 2024	4:00 PM	Euro Area	Core Inflation Rate YoY Final JUL	2.9%	2.9%	2.9%
20 Agu 2024	4:00 PM	Euro Area	Inflation Rate MoM Final JUL	0.2%	0%	0.0%
20 Agu 2024	6:00 PM	Turkey	TCMB Interest Rate Decision	50%	50%	50.0%
20 Agu 2024	6:00 PM	Turkey	Overnight Borrowing Rate AUG	47%		47%
20 Agu 2024	6:00 PM	Turkey	Overnight Lending Rate AUG	53%		53%
20 Agu 2024	7:30 PM	Canada	Core Inflation Rate YoY JUL	1.9%		1.9%
20 Agu 2024	7:30 PM	Canada	Inflation Rate MoM JUL	-0.1%		0.2%
20 Agu 2024	7:30 PM	Canada	Core Inflation Rate MoM JUL	-0.1%		0.1%

Research Division

PT Victoria Sekuritas Indonesia  
Graha BIP Level 3A  
Jalan Jend. Gatot Subroto Kav.23  
Jakarta Selatan – 12930  
Phone. 021 3000 8898

For more information about us click  
<https://linktr.ee/victoriasekuritas>

Disclaimer: This report is compiled and contained from source believed to be reliable but its accuracy and completeness are not guaranteed. None of PT Victoria Sekuritas Indonesia or their respective employees and agents makes any representation or warranty or accepts any responsibility or liability as to, or in relation to, the accuracy or completeness of the information and opinions contained in this report.