

## IHSG

Closing	Target Short term	%
7.533,99	7.500	-0,45%

### IHSG SEKTORAL

Indeks	Chg (Point)	Chg
Energy	+2,63	+0,10%
Basic Material	+2,90	+0,21%
Industrials	+10,38	+0,99%
Consumer Non-Cyclicals	+5,73	+0,81%
Consumer Cyclicals	+14,08	+1,65%
Healthcare	+18,09	+1,25%
Financials	+23,17	+1,60%
Properties & Real Estate	+6,62	+0,98%
Technology	+8,46	+0,25%
Infrastructures	+14,34	+0,90%
Transportation & Logistic	+7,48	+0,52%

### DAILY MOVERS

Top Movers	Chg	Top Laggards	Chg
BABP	+27,12%	SMIL	-7,27%
POLU	+24,53%	GMTD	-6,39%
MSKY	+23,53%	GULA	-5,31%
ADMG	+22,22%	LRNA	-5,00%
LINK	+18,61%	KONI	-4,92%

### NET TRADING VALUE (Rp Milliar)

Today Foreign Net Trading Value	Net Buy 1.661,27
YTD 2024 Foreign Net Trading Value	Net Buy 6.633,41



Pada perdagangan Selasa (20/8) Bursa Asia Pasifik ditutup *mix* dengan ada yang menguat dan melemah. Untuk indeks Strait Times (+0,4%), KLSE (-0,4%), Hang Seng (-0,3%), Nikkei (+1,8%) dan Shanghai Stock Exchange (-0,9%).

Lalu untuk IHSG pada perdagangan Selasa (20/8) mengalami penguatan sebesar (+0,90%) ke level 7.533,99 dengan total volume perdagangan sebesar 21,58 miliar saham dan total nilai transaksi sebesar IDR19,37 triliun. Investor asing mencatatkan *net buy* sebesar IDR1.661,27 miliar dengan *total net buy* tahun 2024 sebesar IDR6.633,41 miliar. Net Foreign Buy terbesar yaitu pada saham BBRI, BMRI, BBCA, ASII dan BBNI. Sementara Net Foreign Sell terbesar yaitu pada saham BREN, ICBP, TPIA, AMMN dan UNVR.

Wall Street pada perdagangan Selasa (20/8) ditutup dominan melemah, untuk indeks Dow Jones (-0,2%), S&P500 (-0,2%), dan Nasdaq (-0,3%).

Untuk perdagangan Rabu (21/8) IHSG kami perkirakan akan bergerak melemah tipis dengan Support di 7.380 dan Resist di 7.575.

Untuk Informasi mengenai Victoria Sekuritas Indonesia

Silahkan scan QR Code berikut



# DAILY NEWS

- Pada tahun 2025, pemerintah merencanakan pembiayaan utang sebesar Rp775,9 triliun, naik 40% dari 2024. Sebagian besar akan dipenuhi melalui penerbitan Surat Berharga Negara (SBN) sebesar Rp642,5 triliun dan pembiayaan melalui pinjaman sebesar Rp133,3 triliun. Total utang jatuh tempo diperkirakan mencapai Rp3.748,24 triliun.


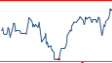





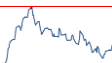

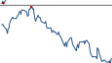

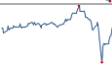

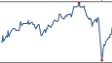



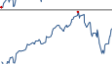

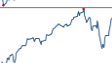




- Harga emas tetap stabil mendekati rekor tertinggi pada Selasa, Emas diperdagangkan sedikit di bawah rekor tertinggi \$2.509,65 per ounce, didukung oleh harapan pemotongan suku bunga Fed, pembelian oleh bank sentral, dan permintaan aset aman karena ketegangan di Timur Tengah. Pelemahan dolar AS juga mendukung harga emas.

- China mungkin menghadapi aliran keluar tahunan dari pasar saham pada 2024. Mulai Senin, bursa China akan menghentikan rilis data harian aliran dana asing untuk mengurangi volatilitas. Investor akan bergantung pada laporan triwulanan bank sentral yang memiliki keterlambatan.

- Federal Reserve diperkirakan akan memangkas suku bunga 25 basis poin pada tiga pertemuan terakhir tahun 2024, lebih banyak dari prediksi sebelumnya. Mayoritas ekonom tidak mengharapkan resesi, dengan proyeksi pertumbuhan ekonomi 2,5% tahun ini dan 1,8% tahun depan.

- Indikator Ekonomi Utama (LEI) AS terus menurun selama 29 bulan, menunjukkan kelemahan ekonomi. Meskipun data menunjukkan perlambatan pertumbuhan GDP, The Conference Board tidak memprediksi resesi, dan menganggap kekuatan pasar saham AS sebagai alasan utama.

## Indices

SEA Region	Close	Δ	%	YTD	YOY	Min	52W Range	Max	Last 90 days
IDX Composite Index	7.534	67,1	0,9%	2,9%	8,8%	6.642		7.534	
Strait Times Index	3.370	14,5	0,4%	4,3%	4,9%	3.053		3.500	
KLSE Index	1.643	-5,9	-0,4%	13,1%	31,3%	1.416		1.649	
Asia Region	Close	Δ	%	YTD	YOY	Min	52W Range	Max	Last 90 days
Hang Seng Index	17.511	-58,5	-0,3%	4,3%	-3,4%	14.961		19.636	
SSE Composite Index	2.867	-27,0	-0,9%	-3,2%	-7,5%	2.702		3.177	
Nikkei-225 Index	38.063	674,3	1,8%	13,7%	18,3%	30.527		42.224	
KSE KOSPI Index	2.697	22,3	0,8%	1,0%	6,0%	2.278		2.891	
US Region	Close	Δ	%	YTD	YOY	Min	52W Range	Max	Last 90 days
Dow Jones	40.835	-61,6	-0,2%	8,3%	18,2%	32.418		41.198	
Nasdaq	17.817	-59,8	-0,3%	20,7%	30,0%	12.596		18.647	
S&P 500	5.597	-11,1	-0,2%	18,0%	26,3%	4.117		5.667	
Europe Region	Close	Δ	%	YTD	YOY	Min	52W Range	Max	Last 90 days
FTSE100 - London	8.273	-83,6	-1,0%	7,1%	12,7%	7.291		8.446	
DAX-German	18.358	-64,2	-0,3%	9,5%	16,2%	14.687		18.869	

## DAILY NEWS

- PT Telekomunikasi Indonesia Tbk (Telkom) berencana mengakuisisi pusat data di Asia Tenggara seperti Filipina, Vietnam, dan Thailand untuk mencapai kapasitas 500 Megawatt (MW) pada 2030. Telkom juga membangun Hyperscale Data Center di Batam dan terus berinvestasi dalam sektor ini.

- Chandra Asri Pacific (TPIA) sedang mempertimbangkan untuk membawa anak usahanya, Chandra Daya Investasi (CDI), yang bergerak di bidang investasi infrastruktur, untuk melakukan IPO di Bursa Efek Indonesia. CDI dianggap sebagai bagian penting dari pertumbuhan Chandra Asri Group dengan prospek bisnis yang baik.

- PT Century Textile Industry Tbk (CNTX) berencana go private dengan tender offer harga Rp 400 per saham. Ini karena kerugian keuangan, tidak ada dividen sejak 2005, dan aktivitas perdagangan saham yang minim. Penfabric Sdn. Berhad akan membeli saham publik dengan harga jauh lebih tinggi.

- Mustika Ratu (MRAT) mencatat laba bersih Rp302,19 juta pada 30 Juni 2024, meningkat 710% dari tahun lalu. Laba per saham naik menjadi Rp0,8 dari Rp0,2. Peningkatan laba didorong oleh efisiensi biaya operasional yang turun -5,98% YoY dan peningkatan pendapatan lain-lain sebesar +267% YoY.

- PEFINDO menurunkan peringkat Obligasi I/2018 PT Kapuas Prima Coal Tbk (ZINC) menjadi idD dari idCCC dan merevisi peringkat korporasi ZINC menjadi idD dari idSD. Penurunan ini akibat ketidakmampuan ZINC membayar pokok dan bunga obligasi sebesar Rp1,45 miliar yang jatuh tempo pada 13 Agustus 2024. BEI juga menyuspensi perdagangan saham ZINC sejak 13 Agustus 2024.

Kurs	Close	Δ	%	Min	52W Range	Max	Last 90 days
IDR/SGD	11.895	-10,5	-0,1%	11.211		12.213	
IDR/HKD	2.001	-15,4	-0,8%	1.942		2.109	
IDR/CNY	2.183	-7,8	-0,4%	2.088		2.267	
IDR/YEN (100yen)	10.665	119,3	1,1%	10.024		11.262	
IDR/USD	15.591	-125,0	-0,8%	15.237		16.458	
IDR/EUR	17.215	-51,6	-0,3%	16.352		17.708	

Commodity	Close	Δ	%	Min	52W Range	Max	Last 90 days
WTI Futures 1 Month	73	-0,5	-0,7%	69		94	
ICE Coal Newcastle	153	-0,7	-0,5%	116		171	
Gold Spot \$/OZ	2.514	9,7	0,4%	1.820		2.514	
Nickel LME USD/Mt	16.877	211,0	1,3%	15.769		21.615	
LME TIN USD/Mt	32.575	672,0	2,1%	22.767		35.692	
CPO MYR/Mt	3.900	31,0	0,8%	3.548		4.520	

### Indonesia Economic Indicator

	3Q2023	4Q2023	1Q2024
GDP Growth (%)	4.94%	5.04%	5.11%
Trade Balance (US\$ Mil)	7.815	9.192	7.411
Current Account (US\$ Mil)	-1.039	-1.290	-2.161
Current Account (% of GDP)	-0.30%	-0.38%	-0.64%
	Mei 24	Juni 24	Juli 24
Rupiah/US\$ (JISDOR)	16.084	16.329	16.262
Inflasi (% YoY)	2.84	2.51	2.13
Benchmark Rate (%)	6.25	6.25	6.25
Foreign Reserve (US\$ Bil)	\$139B	\$140.2B	\$145.4B

# TRADING IDEA

## AUTO Trading Buy

Close	2.220	
Suggested Entry Point	2.200	
Target Price 1	2.310	+5,00%
Target Price 2	2.400	+9,09%
Stop Loss	2.100	-4,55%
Support 1	2.180	-0,91%
Support 2	2.080	-5,45%

### Technical View

Saham AUTO pada perdagangan Selasa (20/8) ditutup dalam posisi menguat ke level 2.220. Saat ini posisi AUTO tertahan area *support*-nya di level 2.180 – 2.200. Jika AUTO bisa bergerak bertahan diatas level *support*-nya tersebut maka diharapkan AUTO bisa berpotensi lanjut menguat ke area *previous high*-nya.

Secara teknikal, saat ini AUTO memiliki momentum yang sedang bergerak diatas angka 0, tepatnya berada di level 80 dan MACD sedang dalam posisi koreksi normal dengan potensi *Golden Cross*. Ruang potensi kenaikan AUTO masih terbuka apabila AUTO tidak menembus level <2.100.

Selain itu, kami juga melihat katalis positif untuk saham AUTO terlihat dari peningkatan kinerja positif AUTO pada Q2-2024 meski pendapatan turun tipis -2,0% YoY, namun laba bersih masih tetap naik +26,5% YoY, berkat efisiensi beban operasional dan peningkatan pendapatan lain-lain AUTO pada Q2. Hal ini diharapkan bisa meningkatkan optimisme investor terhadap saham AUTO, baik dalam kinerja tahunan maupun harga sahamnya.

Strategi *Buy on Weakness* bisa diterapkan ketika AUTO berada di range level 2.190 – 2.230 dan untuk Strategi penjualan bisa terapkan *Sell on Strength* ataupun *Trend Following* selagi AUTO belum menunjukkan tanda-tanda akan terjadi patah *trend* atau *reversal*.

Dengan ini kami rekomendasikan Trading Buy untuk AUTO dengan Target Price 1 di level 2.310 dan Target Price 2 di level 2.400.



### Recommendation Legend:

**TRADING BUY** : Posisi beli untuk jangka pendek / *trading* , yang menitikberatkan pada analisa teknikal dan isu-isu yang beredar.

**NEUTRAL** : Tidak mengambil posisi pada saham yang bersangkutan / posisi tahan jika telah memiliki saham tersebut.

**TRADING SELL** : Posisi jual untuk jangka pendek , yang menitikberatkan pada analisa teknikal dan isu-isu yang beredar.

Masih tunggu apa lagi? Segera buka tabungan VIP SAFE Bank Victoria untuk mempermudah pembayaran pasar modal Anda. [#YukNabungSaham](#) [#Yukmulaisekarang](#) [#AkuInvestor](#) [#Victoriasekuritas](#)

# Corporate Action

## Dividen Tunai

Cum-Date	Ticker	Emiten	Payment Date	Nilai Dividen
21 Agu 24	MLPT	PT Multipolar Tbk	06 Sep 24	Rp110/saham
-	-	-	-	-
-	-	-	-	-
-	-	-	-	-
-	-	-	-	-
-	-	-	-	-
-	-	-	-	-

## Dividen Saham & Saham Bonus

Cum-Date	Ticker	Emiten	Payment Date	Rasio Dividen
25 Sep 24	BEEF	PT Estika Tata Tiara Tbk	10 Okt 24	500 : 11
-	-	-	-	-

## Dividen Tunai dan Saham

Cum-Date	Ticker	Emiten	Payment Date	Nilai Dividen	Rasio Dividen
-	-	-	-	-	-
-	-	-	-	-	-

## Right Issue / HMETD

Cum-Date	Ticker	Emiten	Tanggal Akhir Pelaksanaan HMETD	Nilai Pelaksanaan HMETD	Rasio HMETD
-	-	-	-	-	-
-	-	-	-	-	-
-	-	-	-	-	-
-	-	-	-	-	-
-	-	-	-	-	-

\*Tentative

## RUPS & RUPSLB

Recording Date	Ticker	Emiten	Tanggal Penerbitan KTUR	Tanggal RUPS/LB
22 Agu 24	BEEF	PT Estika Tata Tiara Tbk	23 Agu 24	17 Sep 24
23 Agu 24	HRUM	PT Harum Energy Tbk	26 Agu 24	17 Sep 24
26 Agu 24	SRIL	PT Sri Rejeki Isman Tbk	27 Agu 24	18 Sep 24
26 Agu 24	LEAD	PT Logindo Samudramakmur Tbk	27 Agu 24	18 Sep 24
26 Agu 24	JSMR	PT Jasa Marga (Persero) Tbk	27 Agu 24	18 Sep 24
26 Agu 24	NIRO	PT City Retail Developments Tbk	27 Agu 24	18 Sep 24
28 Agu 24	GUNA	PT Gunanusa Eramandiri Tbk	29 Agu 24	20 Sep 24
28 Agu 24	WEGE	PT Wijaya Karya Bangunan Gedung Tbk	29 Agu 24	20 Sep 24
28 Agu 24	MSIN	PT MNC Digital Entertainment Tbk	30 Agu 24	23 Sep 24
29 Agu 24	LINK	PT Link Net Tbk	30 Agu 24	23 Sep 24
30 Agu 24	HEXA	PT Hexindo Adiperkasa Tbk	02 Sep 24	24 Sep 24

# Corporate Action

## Public Expose

Tanggal Public Expose	Ticker	Emiten
22 Agu 24	ENVY	PT Envy Technologies Indonesia Tbk
23 Agu 24	BRMS	PT Bumi Resources Mineral Tbk
26 Agu 24	ISSP	Steel Pipe Industry of Indonesia Tbk
26 Agu 24	VTNY	PT Venteny Fortuna International Tbk
26 Agu 24	MEDC	PT Medco Energi Internasional Tbk
26 Agu 24	INCO	PT Vale Indonesia Tbk
26 Agu 24	TLKM	PT Telkom Indonesia (Persero) Tbk
27 Agu 24	KLBF	PT Kalbe Farma Tbk
27 Agu 24	BMRI	PT Bank Mandiri (Persero) Tbk
27 Agu 24	ANTM	PT Aneka Tambang Tbk

## Penawaran Saham Perdana / IPO

Tanggal Efektif	Masa Penawaran	Emiten	Jumlah Saham IPO	Harga Penawaran	Listing Date	Underwriter
-	-	-	-	-	-	-
-	-	-	-	-	-	-
-	-	-	-	-	-	-

\*Tentative

## Kalender Ekonomi

Tanggal	Waktu	Negara	Event	Previous	Consensus	Forecast
21 Agu 2024	3:30 AM	United States	API Crude Oil Stock Change AUG/16	-5.205M		
21 Agu 2024	4:00 AM	South Korea	Business Confidence AUG	73		71
21 Agu 2024	4:00 AM	South Korea	PPI MoM JUL	-0.1%		0.2%
21 Agu 2024	4:00 AM	South Korea	PPI YoY JUL	2.5%		2.6%
21 Agu 2024	6:50 AM	Japan	Balance of Trade JUL	¥224.0B	¥-330.7B	¥-250.0B
21 Agu 2024	2:20 PM	Indonesia	Loan Growth YoY JUL	12.36%		12.4%
21 Agu 2024	2:30 PM	Indonesia	Interest Rate Decision	6.25%	6.25%	6.25%
21 Agu 2024	2:30 PM	Indonesia	Deposit Facility Rate AUG	5.5%	5.5%	5.5%
21 Agu 2024	2:30 PM	Indonesia	Lending Facility Rate AUG	7%	7%	7%
21 Agu 2024	3:00 PM	South Africa	Inflation Rate MoM JUL	0.1%		0.3%
21 Agu 2024	3:00 PM	South Africa	Inflation Rate YoY JUL	5.1%		5.0%
21 Agu 2024	11:00 PM	Rusia	PPI MoM JUL	-1.5%		0.8%
21 Agu 2024	11:00 PM	Rusia	PPI YoY JUL	14%		12.0%

Research Division

PT Victoria Sekuritas Indonesia  
Graha BIP Level 3A  
Jalan Jend. Gatot Subroto Kav.23  
Jakarta Selatan – 12930  
Phone. 021 3000 8898

For more information about us click  
<https://linktr.ee/victoriasekuritas>

Disclaimer: This report is compiled and contained from source believed to be reliable but its accuracy and completeness are not guaranteed. None of PT Victoria Sekuritas Indonesia or their respective employees and agents makes any representation or warranty or accepts any responsibility or liability as to, or in relation to, the accuracy or completeness of the information and opinions contained in this report.