

## IHSG

Closing	Target Short term	%
7.554,59	7.535	-0,26%

### IHSG SEKTORAL

Indeks	Chg (Point)	Chg
Energy	+10,84	+0,42%
Basic Material	-12,70	-0,94%
Industrials	+2,69	+0,25%
Consumer Non-Cyclicals	+0,32	+0,04%
Consumer Cyclicals	-2,45	-0,28%
Healthcare	+9,86	+0,67%
Financials	+3,58	+0,24%
Properties & Real Estate	+5,11	+0,75%
Technology	-4,40	-0,13%
Infrastructures	-3,12	-0,19%
Transportation & Logistic	+12,57	+0,88%

### DAILY MOVERS

Top Movers	Chg	Top Laggards	Chg
MLPL	+31,75%	VISI	-24,82%
MHKI	+27,52%	IOTF	-19,70%
POLU	+25,00%	NICK	-18,05%
KAEF	+21,43%	IPOL	-11,76%
MMLP	+16,96%	ADMG	-10,49%

### NET TRADING VALUE (Rp Milliar)

Today Foreign Net Trading Value	Net Buy 1.799,46
YTD 2024 Foreign Net Trading Value	Net Buy 8.432,87



Pada perdagangan Rabu (21/8) Bursa Asia Pasifik ditutup *mix* dengan ada yang menguat dan melemah. Untuk indeks Strait Times (+0,1%), KLSE (-0,5%), Hang Seng (-0,7%), Nikkei (-0,3%) dan Shanghai Stock Exchange (-0,4%).

Lalu untuk IHSG pada perdagangan Rabu (21/8) mengalami penguatan sebesar (+0,27%) ke level 7.554,59 dengan total volume perdagangan sebesar 22,73 miliar saham dan total nilai transaksi sebesar IDR14,07 triliun. Investor asing mencatatkan *net buy* sebesar IDR1.799,46 miliar dengan *total net buy* tahun 2024 sebesar IDR8.432,87 miliar. Net Foreign Buy terbesar yaitu pada saham BBRI, BBKA, BMRI, ASII dan INDF. Sementara Net Foreign Sell terbesar yaitu pada saham GOTO, MAPI, PGAS, SMGR dan UNVR.

Wall Street pada perdagangan Rabu (21/8) ditutup dominan melemah, untuk indeks Dow Jones (+0,1%), S&P500 (+0,4%), dan Nasdaq (+0,6%).

Untuk perdagangan Kamis (22/8) IHSG kami perkirakan akan bergerak melemah tipis dengan Support di 7.460 dan Resist di 7.575.

Untuk Informasi mengenai Victoria Sekuritas Indonesia

Silahkan scan QR Code berikut



# DAILY NEWS

- Bank Indonesia (BI) menahan suku bunga acuan di 6,25 persen dalam Rapat Dewan Gubernur pada 20-21 Agustus 2024 untuk menjaga stabilitas rupiah dan inflasi. Kebijakan makprudensial dan sistem pembayaran tetap mendukung pertumbuhan ekonomi berkelanjutan.








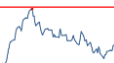

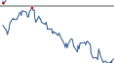



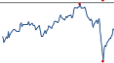



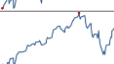

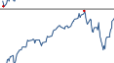




- Pertumbuhan lapangan kerja di AS hingga Maret 2024 kemungkinan lebih rendah dari perkiraan sebelumnya, dengan penurunan hingga 1 juta pekerjaan. Hal ini menimbulkan kekhawatiran bahwa Federal Reserve mungkin tertinggal dalam menurunkan suku bunga, yang akan mempengaruhi pidato Ketua Fed Jerome Powell di Jackson Hole.

- Pengangguran tinggi di China memaksa lulusan perguruan tinggi menerima pekerjaan bergaji rendah atau bergantung pada pensiun orang tua. Tingkat pengangguran pemuda mencapai 17,1% pada Juli 2024, menciptakan generasi "rotten-tail kids" yang sulit mendapatkan pekerjaan sesuai kualifikasi mereka.

- Komisi Eropa menetapkan tarif 9% untuk Tesla yang diimpor dari China, menurun dari 20,8% yang direncanakan sebelumnya. Tarif untuk perusahaan EV lain adalah 21,3% atau 36,3% tergantung pada kerjasama. Beijing menentang kebijakan ini dan mengancam retaliasi perdagangan.

- Lonjakan ekspor tembaga China, mencapai 158.000 ton pada Juni dan total ekspor mencapai 302.000 ton pada semester pertama, menurunkan harga tembaga sebesar 16% dari puncaknya pada Mei. Kelebihan pasokan ini disebabkan oleh permintaan domestik yang lemah dan banjir impor dari Afrika.

## Indices

SEA Region	Close	Δ	%	YTD	YOY	Min	52W Range	Max	Last 90 days
IDX Composite Index	7.555	20,6	0,3%	3,2%	8,6%	6.642		7.555	
Strait Times Index	3.374	3,7	0,1%	4,5%	4,7%	3.053		3.500	
KLSE Index	1.635	-7,5	-0,5%	12,5%	30,7%	1.416		1.649	
Asia Region	Close	Δ	%	YTD	YOY	Min	52W Range	Max	Last 90 days
Hang Seng Index	17.391	-120,1	-0,7%	3,6%	-5,9%	14.961		19.636	
SSE Composite Index	2.857	-10,1	-0,4%	-3,6%	-8,9%	2.702		3.177	
Nikkei-225 Index	37.952	-111,1	-0,3%	13,4%	17,8%	30.527		42.224	
KSE KOSPI Index	2.701	4,5	0,2%	1,2%	5,8%	2.278		2.891	
US Region	Close	Δ	%	YTD	YOY	Min	52W Range	Max	Last 90 days
Dow Jones	40.890	55,5	0,1%	8,4%	17,3%	32.418		41.198	
Nasdaq	17.919	102,1	0,6%	21,4%	28,5%	12.596		18.647	
S&P 500	5.621	23,7	0,4%	18,5%	25,0%	4.117		5.667	
Europe Region	Close	Δ	%	YTD	YOY	Min	52W Range	Max	Last 90 days
FTSE100 - London	8.283	10,1	0,1%	7,3%	11,0%	7.291		8.446	
DAX-German	18.449	91,4	0,5%	10,0%	15,8%	14.687		18.869	

# DAILY NEWS

• PT Link Net Tbk. (LINK) menjual layanan B2C-nya kepada PT XL Axiata Tbk. (EXCL) seharga Rp1,875 triliun, termasuk 750.000 pelanggan dan infrastruktur terkait. XL juga akan membayar biaya sewa per pelanggan, dengan potensi pendapatan LINK dari sewa aset mencapai Rp11,069 triliun. Transaksi dijadwalkan selesai pada 1 Oktober 2024.

• Pantai Indah Kapuk Dua (PANI) mencatat pendapatan Rp1,3 triliun pada semester I 2024, dengan laba bersih melonjak 35% menjadi Rp286 miliar. Perusahaan akan melaksanakan private placement sebesar Rp6,5 triliun untuk ekspansi bisnis, yang ditargetkan selesai pada Agustus 2024.

• PT Bumi Resources Tbk. (BUMI) mencatat laba 1H-2024 sebesar US\$ 84,9 juta, naik 4% dari tahun lalu. Pendapatan turun 13% menjadi US\$ 2,8 miliar dan laba kotor turun 29%. Meski menghadapi tantangan dari harga, pasokan, dan permintaan, produksi batubara BUMI meningkat menjadi 37,7 juta MT, dan biaya unit turun menjadi US\$ 47 per ton.

• PT Bank Nationalnoba Tbk. (NOBU) ikuti arahan OJK untuk merger dengan PT Bank MNC International Tbk. (BABP). Direktur Utama NOBU, Suhaimin Djohan, mengonfirmasi bahwa transaksi saham antara kedua bank telah dilakukan. Bank Nobu dan MNC Bank diharuskan berkonsolidasi karena belum memenuhi ketentuan modal inti Rp3 triliun.

• PT Bank Pembangunan Daerah Banten Tbk (BEKS) mencatat NPL sebesar 9,76% pada 1H-2024, sebagian besar dari kredit lama ke BUMN. Bank ini bekerja sama dengan Kejaksaan Tinggi Banten untuk menyelesaikan masalah kredit macet dan menargetkan penurunan NPL di bawah 5% tahun depan.

Kurs	Close	Δ	%	Min	52W Range	Max	Last 90 days
IDR/SGD	11.834	-61.2	-0.5%	11.211		12.213	
IDR/HKD	1.987	-13.9	-0.7%	1.942		2.109	
IDR/CNY	2.168	-15.7	-0.7%	2.088		2.267	
IDR/YEN (100yen)	10.568	-96.9	-0.9%	10.024		11.262	
IDR/USD	15.480	-111.0	-0.7%	15.237		16.458	
IDR/EUR	17.163	-51.3	-0.3%	16.352		17.708	

Commodity	Close	Δ	%	Min	52W Range	Max	Last 90 days
WTI Futures 1 Month	72	-1.2	-1.7%	69		94	
ICE Coal Newcastle	150	-2.8	-1.8%	116		171	
Gold Spot \$/OZ	2.512	-1.6	-0.1%	1.820		2.514	
Nickel LME USD/Mt	16.859	-176.0	-1.0%	15.769		21.615	
LME TIN USD/Mt	32.276	-299.0	-0.9%	22.767		35.692	
CPO MYR/Mt	3.896	-4.0	-0.1%	3.548		4.520	

## Indonesia Economic Indicator

	3Q2023	4Q2023	1Q2024
GDP Growth (%)	4.94%	5.04%	5.11%
Trade Balance (US\$ Mil)	7.815	9.192	7.411
Current Account (US\$ Mil)	-1.039	-1.290	-2.161
Current Account (% of GDP)	-0.30%	-0.38%	-0.64%
	Mei 24	Juni 24	Juli 24
Rupiah/US\$ (JISDOR)	16.084	16.329	16.262
Inflasi (% YoY)	2.84	2.51	2.13
Benchmark Rate (%)	6.25	6.25	6.25
Foreign Reserve (US\$ Bil)	\$139B	\$140.2B	\$145.4B

# TRADING IDEA

## PTBA Trading Buy

Close	2.710	
Suggested Entry Point	2.700	
Target Price 1	2.800	+3,70%
Target Price 2	2.900	+7,41%
Stop Loss	2.640	-2,22%
Support 1	2.680	-0,74%
Support 2	2.640	-2,22%

### Technical View

Saham PTBA pada perdagangan Rabu (21/8) ditutup dalam posisi melemah ke level 2.710. Saat ini posisi PTBA tertahan area *resist*-nya di level 2.720 – 2.740. Jika PTBA bisa bergerak menembus dan bertahan diatas level *resist*-nya tersebut maka diharapkan PTBA bisa berpotensi lanjut menguat ke area *previous high*-nya.

Secara teknikal, saat ini PTBA memiliki momentum yang sedang bergerak diatas angka 0, tepatnya berada di level 100 dan MACD masih dalam kondisi menguat. Ruang potensi kenaikan PTBA masih terbuka apabila PTBA tidak menembus level <2.640.

Selain itu, kami juga melihat katalis positif untuk saham PTBA terlihat dari peningkatan kinerja positif PTBA pada Q2-2024, dengan laba bersih naik +57% QoQ meski terlihat menurun -26,8% YoY, menunjukkan adanya efisiensi yang cukup signifikan dari sisi operasional PTBA pada Q2. Hal ini diharapkan bisa meningkatkan optimisme investor terhadap saham PTBA, baik dalam kinerja tahunan maupun harga sahamnya.

Strategi *Buy on Weakness* bisa diterapkan ketika PTBA berada di range level 2.700 – 2.730 dan untuk Strategi penjualan bisa terapkan *Sell on Strength* ataupun *Trend Following* selagi PTBA belum menunjukkan tanda-tanda akan terjadi patah *trend* atau *reversal*.

Dengan ini kami rekomendasikan Trading Buy untuk PTBA dengan Target Price 1 di level 2.800 dan Target Price 2 di level 2.900.

### Recommendation Legend:

**TRADING BUY** : Posisi beli untuk jangka pendek / *trading* , yang menitikberatkan pada analisa teknikal dan isu-isu yang beredar.

**NEUTRAL** : Tidak mengambil posisi pada saham yang bersangkutan / posisi tahan jika telah memiliki saham tersebut.

**TRADING SELL** : Posisi jual untuk jangka pendek , yang menitikberatkan pada analisa teknikal dan isu-isu yang beredar.



Masih tunggu apa lagi? Segera buka tabungan VIP SAFE Bank Victoria untuk mempermudah pembayaran pasar modal Anda. [#YukNabungSaham](#) [#Yukmulaisekarang](#) [#AkulInvestor](#) [#Victoriasekuritas](#)

# Corporate Action

## Dividen Tunai

Cum-Date	Ticker	Emiten	Payment Date	Nilai Dividen
-	-	-	-	-
-	-	-	-	-
-	-	-	-	-
-	-	-	-	-
-	-	-	-	-
-	-	-	-	-
-	-	-	-	-
-	-	-	-	-

## Dividen Saham & Saham Bonus

Cum-Date	Ticker	Emiten	Payment Date	Rasio Dividen
25 Sep 24	BEEF	PT Estika Tata Tiara Tbk	10 Okt 24	500 : 11
-	-	-	-	-

## Dividen Tunai dan Saham

Cum-Date	Ticker	Emiten	Payment Date	Nilai Dividen	Rasio Dividen
-	-	-	-	-	-
-	-	-	-	-	-

## Right Issue / HMETD

Cum-Date	Ticker	Emiten	Tanggal Akhir Pelaksanaan HMETD	Nilai Pelaksanaan HMETD	Rasio HMETD
-	-	-	-	-	-
-	-	-	-	-	-
-	-	-	-	-	-
-	-	-	-	-	-
-	-	-	-	-	-

\*Tentative

## RUPS & RUPSLB

Recording Date	Ticker	Emiten	Tanggal Penerbitan KTUR	Tanggal RUPS/LB
22 Agu 24	BEEF	PT Estika Tata Tiara Tbk	23 Agu 24	17 Sep 24
23 Agu 24	HRUM	PT Harum Energy Tbk	26 Agu 24	17 Sep 24
26 Agu 24	SRIL	PT Sri Rejeki Isman Tbk	27 Agu 24	18 Sep 24
26 Agu 24	LEAD	PT Logindo Samudramakmur Tbk	27 Agu 24	18 Sep 24
26 Agu 24	JSMR	PT Jasa Marga (Persero) Tbk	27 Agu 24	18 Sep 24
26 Agu 24	NIRO	PT City Retail Developments Tbk	27 Agu 24	18 Sep 24
28 Agu 24	GUNA	PT Gunanusa Eramandiri Tbk	29 Agu 24	20 Sep 24
28 Agu 24	WEGE	PT Wijaya Karya Bangunan Gedung Tbk	29 Agu 24	20 Sep 24
28 Agu 24	MSIN	PT MNC Digital Entertainment Tbk	30 Agu 24	23 Sep 24
29 Agu 24	LINK	PT Link Net Tbk	30 Agu 24	23 Sep 24
30 Agu 24	HEXA	PT Hexindo Adiperkasa Tbk	02 Sep 24	24 Sep 24

# Corporate Action

## Public Expose

Tanggal Public Expose	Ticker	Emiten
22 Agu 24	ENVY	PT Envy Technologies Indonesia Tbk
23 Agu 24	BRMS	PT Bumi Resources Mineral Tbk
26 Agu 24	ISSP	Steel Pipe Industry of Indonesia Tbk
26 Agu 24	VTNY	PT Venteny Fortuna International Tbk
26 Agu 24	MEDC	PT Medco Energi Internasional Tbk
26 Agu 24	INCO	PT Vale Indonesia Tbk
26 Agu 24	TLKM	PT Telkom Indonesia (Persero) Tbk
27 Agu 24	KLBF	PT Kalbe Farma Tbk
27 Agu 24	BMRI	PT Bank Mandiri (Persero) Tbk
27 Agu 24	ANTM	PT Aneka Tambang Tbk

## Penawaran Saham Perdana / IPO

Tanggal Efektif	Masa Penawaran	Emiten	Jumlah Saham IPO	Harga Penawaran	Listing Date	Underwriter
-	-	-	-	-	-	-
-	-	-	-	-	-	-
-	-	-	-	-	-	-

\*Tentative

## Kalender Ekonomi

Tanggal	Waktu	Negara	Event	Previous	Consensus	Forecast
22 Agu 2024	6:50 AM	Japan	Foreign Bond Investment AUG/17	¥1539.2B		
22 Agu 2024	6:50 AM	Japan	Stock Investment by Foreigners AUG/17	¥521.9B		
22 Agu 2024	8:00 AM	South Korea	Interest Rate Decision	3.5%	3.5%	3.5%
22 Agu 2024	10:00 AM	Indonesia	Current Account Q2	\$-2.2B		\$ -0.9B
22 Agu 2024	1:00 PM	Saudi Arabia	Balance of Trade JUN	SAR34.5B		SAR 29.7B
22 Agu 2024	2:00 PM	Turkey	Consumer Confidence AUG	75.9		78.2
22 Agu 2024	6:30 PM	Turkey	Foreign Exchange Reserves AUG/16	\$92.33B		
22 Agu 2024	7:30 PM	United States	Initial Jobless Claims AUG/17	227K	230K	240.0K
22 Agu 2024	7:30 PM	United States	Continuing Jobless Claims AUG/10	1864K	1870K	1881.0K
22 Agu 2024	7:30 PM	United States	Jobless Claims 4-week Average AUG/17	236.5K		245.0K
22 Agu 2024	8:45 PM	United States	S&P Global Composite PMI Flash AUG	54.3	53.5	53.3
22 Agu 2024	8:45 PM	United States	S&P Global Manufacturing PMI Flash AUG	49.6	49.6	49.5
22 Agu 2024	8:45 PM	United States	S&P Global Services PMI Flash AUG	55	54	54

Research Division

PT Victoria Sekuritas Indonesia  
Graha BIP Level 3A  
Jalan Jend. Gatot Subroto Kav.23  
Jakarta Selatan – 12930  
Phone. 021 3000 8898

For more information about us click  
<https://linktr.ee/victoriasekuritas>

Disclaimer: This report is compiled and contained from source believed to be reliable but its accuracy and completeness are not guaranteed. None of PT Victoria Sekuritas Indonesia or their respective employees and agents makes any representation or warranty or accepts any responsibility or liability as to, or in relation to, the accuracy or completeness of the information and opinions contained in this report.