

IHSG

Closing	Target Short term	%
7.488,68	7.500	+0,15%

IHSG SEKTORAL

Indeks	Chg (Point)	Chg
Energy	-17,23	-0,67%
Basic Material	-11,22	-0,83%
Industrials	-2,06	-0,19%
Consumer Non-Cyclicals	-2,51	-0,35%
Consumer Cyclicals	-10,78	-1,24%
Healthcare	-6,55	-0,44%
Financials	-17,57	-1,19%
Properties & Real Estate	-6,15	-0,90%
Technology	-46,93	-1,40%
Infrastructures	-24,07	-1,50%
Transportation & Logistic	-17,78	-1,23%

DAILY MOVERS

Top Movers	Chg	Top Laggards	Chg
TMPO	+34,78%	VISI	-24,66%
JAWA	+34,48%	CNKO	-20,00%
NZIA	+33,33%	POLU	-15,15%
LABA	+25,00%	MKAP	-13,48%
BNLI	+24,60%	KREN	-12,50%

NET TRADING VALUE (Rp Milliar)

Today Foreign Net Trading Value	Net Buy 1.591,00
YTD 2024 Foreign Net Trading Value	Net Buy 10.023,87



Pada perdagangan Kamis (22/8) Bursa Asia Pasifik ditutup dominan menguat. Untuk indeks Strait Times (+0,2%), KLSE (+0,4%), Hang Seng (+1,4%), Nikkei (+0,7%) dan Shanghai Stock Exchange (-0,4%).

Lalu untuk IHSG pada perdagangan Kamis (22/8) mengalami pelemahan sebesar (-0,87%) ke level 7.488,68 dengan total volume perdagangan sebesar 18,43 miliar saham dan total nilai transaksi sebesar IDR39,60 triliun. Investor asing mencatatkan *net buy* sebesar IDR1.591,00 miliar dengan *total net buy* tahun 2024 sebesar IDR10.023,87 miliar. Net Foreign Buy terbesar yaitu pada saham BBRI, ASII, BBCA, UNTR dan ADRO. Sementara Net Foreign Sell terbesar yaitu pada saham BBNI, MNCN, BBKP, UNVR dan MBMA.

Wall Street pada perdagangan Kamis (22/8) ditutup dominan melemah, untuk indeks Dow Jones (-0,4%), S&P500 (-0,9%), dan Nasdaq (-1,7%).

Untuk perdagangan Jum'at (23/8) IHSG kami perkirakan akan bergerak menguat tipis dengan Support di 7.460 dan Resist di 7.575.

Untuk Informasi mengenai Victoria Sekuritas Indonesia

Silahkan scan QR Code berikut



DAILY NEWS

- Kredit perbankan di Indonesia tumbuh 12,40% pada Juli 2024 dibandingkan tahun lalu, didorong oleh peningkatan kredit investasi, modal kerja, dan konsumsi. Performa pertumbuhan kredit diperkirakan akan mencapai batas atas sekitar 10-12% pada 2024.


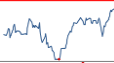







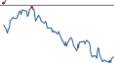

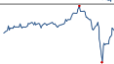

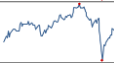



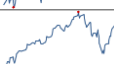

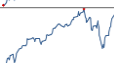




- Bank of Japan diperkirakan akan menaikkan suku bunga lagi sebelum akhir 2024, dengan mayoritas ekonom memprediksi kenaikan terjadi pada Desember. Meskipun ada gejolak pasar, BOJ tetap berkomitmen pada kenaikan suku bunga secara bertahap, didorong oleh pertumbuhan ekonomi dan inflasi yang stabil.

- Bank of Korea mempertahankan suku bunga di 3,5% untuk ke-13 kalinya untuk mengendalikan inflasi, meskipun ada kemungkinan penurunan suku bunga pada Oktober 2024. Proyeksi pertumbuhan ekonomi dipangkas turun menjadi 2,4% dan inflasi menjadi 2,5% untuk tahun ini.

- China mengalihkan fokus ke energi terbarukan, dengan penurunan 83% izin pembangkit batu bara baru pada paruh pertama 2024. Meskipun kebutuhan batu bara berkurang, proyek batu bara tetap dibangun untuk menjaga stabilitas jaringan dan pasokan energi saat permintaan tinggi.

- PT Asuransi Jiwasraya akan dibubarkan pada September 2024 setelah hampir empat tahun proses restrukturisasi. Sebagian besar pemegang polis telah setuju dengan skema yang ada, dan 99,7% nasabah telah diselamatkan. Polis akan dialihkan ke PT Asuransi Jiwa IFG. Pembubaran mengikuti peraturan yang berlaku, dan OJK meminta proses hukum terkait sisa nasabah dihormati.

Indices

SEA Region	Close	Δ	%	YTD	YOY	Min	52W Range	Max	Last 90 days
IDX Composite Index	7.489	-65,9	-0,9%	2,3%	7,5%	6.642		7.555	
Strait Times Index	3.381	7,4	0,2%	4,7%	5,0%	3.053		3.500	
KLSE Index	1.642	6,3	0,4%	13,0%	31,2%	1.416		1.649	
Asia Region	Close	Δ	%	YTD	YOY	Min	52W Range	Max	Last 90 days
Hang Seng Index	17.641	250,0	1,4%	5,1%	-4,6%	14.961		19.636	
SSE Composite Index	2.849	-7,8	-0,3%	-3,8%	-9,2%	2.702		3.177	
Nikkei-225 Index	38.211	259,2	0,7%	14,2%	18,2%	30.527		42.224	
KSE KOSPI Index	2.708	6,5	0,2%	1,4%	5,7%	2.278		2.891	
US Region	Close	Δ	%	YTD	YOY	Min	52W Range	Max	Last 90 days
Dow Jones	40.713	-177,7	-0,4%	7,9%	16,7%	32.418		41.198	
Nasdaq	17.619	-299,6	-1,7%	19,3%	25,7%	12.596		18.647	
S&P 500	5.571	-50,2	-0,9%	17,5%	23,4%	4.117		5.667	
Europe Region	Close	Δ	%	YTD	YOY	Min	52W Range	Max	Last 90 days
FTSE100 - London	8.288	4,6	0,1%	7,3%	10,9%	7.291		8.446	
DAX-German	18.493	44,4	0,2%	10,3%	16,4%	14.687		18.869	

DAILY NEWS

- Kementerian ESDM menargetkan peraturan presiden tentang skema pungutan batu bara (MIP) selesai sebelum 20 Oktober 2024. Perpres ini akan mengatur pungutan berdasarkan tarif, selisih harga pasar, dan volume penjualan untuk menutup selisih harga batu bara domestik.

- Merger BUMN Karya akan dilakukan setelah transisi pemerintahan baru pada Oktober 2024, melibatkan tujuh Perusahaan namun fokus awal tertuju pada penggabungan WSKT dan Utama Karya. Hal ini guna meningkatkan efisiensi dan mengurangi persaingan internal meski ada tantangan dalam perhitungan nilai aset dan kondisi keuangan.

- Siam Kraft Industry Company Limited (SKIC) membeli 55,24% saham Fajar Surya Wisesa (FASW) dari SCGP Solutions (Singapore) Pte Ltd seharga Rp7,52 triliun. Transaksi ini, yang selesai pada 20 Agustus 2024, adalah bagian dari restrukturisasi internal dan tidak mengubah pengendalian perusahaan.

- PT Summarecon Agung Tbk (SMRA) melaporkan bahwa anak usahanya, PT Setia Mitra Edudharma (SMED), membeli 99,99% saham PT Nusantara Selaras Sejati (NTSS) seharga Rp2,5 miliar. Dengan transaksi ini, SMRA kini mengendalikan NTSS secara tidak langsung melalui SMED.

- Direktur Utama PT Mayora Indah Tbk (MYOR), Andre Sukendra Atmadja, membeli 450.000 lembar saham MYOR pada 16 dan 19 Agustus 2024 dengan harga Rp2.680-Rp2.690 per saham. Setelah transaksi, kepemilikan sahamnya meningkat menjadi 2,56 juta lembar atau 0,01%. Tujuan transaksi adalah untuk Investasi dengan status kepemilikan langsung

Kurs	Close	Δ	%	Min	52W Range	Max	Last 90 days
IDR/SGD	11.817	-17,0	-0,1%	11.211		12.213	
IDR/HKD	1.984	-3,3	-0,2%	1.942		2.109	
IDR/CNY	2.166	-1,8	-0,1%	2.088		2.267	
IDR/YEN (100yen)	10.577	9,6	0,1%	10.024		11.262	
IDR/USD	15.456	-24,0	-0,2%	15.237		16.458	
IDR/EUR	17.179	15,9	0,1%	16.352		17.708	

Commodity	Close	Δ	%	Min	52W Range	Max	Last 90 days
WTI Futures 1 Month	73	1,0	1,4%	69		94	
ICE Coal Newcastle	146	-4,3	-2,9%	116		171	
Gold Spot \$/OZ	2.485	-27,6	-1,1%	1.820		2.514	
Nickel LME USD/Mt	16.586	-273,0	-1,6%	15.769		21.615	
LME TIN USD/Mt	32.690	414,0	1,3%	22.767		35.692	
CPO MYR/Mt	3.894	-2,0	-0,1%	3.548		4.520	

Indonesia Economic Indicator

	3Q2023	4Q2023	1Q2024
GDP Growth (%)	4.94%	5.04%	5.11%
Trade Balance (US\$ Mil)	7.815	9.192	7.411
Current Account (US\$ Mil)	-1.039	-1.290	-2.161
Current Account (% of GDP)	-0.30%	-0.38%	-0.64%
	Mei 24	Juni 24	Juli 24
Rupiah/US\$ (JISDOR)	16.084	16.329	16.262
Inflasi (% YoY)	2.84	2.51	2.13
Benchmark Rate (%)	6.25	6.25	6.25
Foreign Reserve (US\$ Bil)	\$139B	\$140.2B	\$145.4B

TRADING IDEA

ITMG Trading Buy

Close	26.725	
Suggested Entry Point	26.600	
Target Price 1	27.350	+2,82%
Target Price 2	27.625	+3,85%
Stop Loss	26.200	-1,50%
Support 1	26.425	-0,66%
Support 2	26.125	-1,79%

Technical View

Saham ITMG pada perdagangan Kamis (22/8) ditutup dalam posisi menguat ke level 26.725. Saat ini posisi ITMG bergerak diatas rangkaian garis EMA-nya. Jika ITMG bisa mempertahankan pergerakannya diatas rangkaian garis EMA-nya tersebut maka diharapkan ITMG bisa berpotensi lanjut menguat ke area *previous high*-nya.

Secara teknikal, saat ini ITMG memiliki momentum yang sedang bergerak diatas angka 0, tepatnya berada di level 900 dan MACD berpotensi *Golden Cross*. Ruang potensi kenaikan ITMG masih terbuka apabila ITMG tidak menembus level <26.200.

Selain itu, kami juga melihat katalis positif untuk saham ITMG terlihat dari peningkatan kinerja positif ITMG pada Q2-2024, dengan laba bersih naik +16,5% QoQ meski terlihat menurun -54,2% YoY, namun pendapatan masih bisa bertumbuh +21,6% QoQ. Menunjukkan adanya perbaikan dari sisi operasional ITMG pada Q2. Hal ini diharapkan bisa meningkatkan optimisme investor terhadap saham ITMG, baik dalam kinerja tahunan maupun harga sahamnya.

Strategi *Buy on Weakness* bisa diterapkan ketika ITMG berada di range level 26.500 – 26.600 dan untuk Strategi penjualan bisa terapkan *Sell on Strength* ataupun *Trend Following* selagi ITMG belum menunjukkan tanda-tanda akan terjadi patah *trend* atau *reversal*.

Dengan ini kami rekomendasikan Trading Buy untuk ITMG dengan Target Price 1 di level 27.350 dan Target Price 2 di level 27.625.

Recommendation Legend:

TRADING BUY : Posisi beli untuk jangka pendek / *trading* , yang menitikberatkan pada analisa teknikal dan isu-isu yang beredar.

NEUTRAL : Tidak mengambil posisi pada saham yang bersangkutan / posisi tahan jika telah memiliki saham tersebut.

TRADING SELL : Posisi jual untuk jangka pendek , yang menitikberatkan pada analisa teknikal dan isu-isu yang beredar.



Masih tunggu apa lagi? Segera buka tabungan VIP SAFE Bank Victoria untuk mempermudah pembayaran pasar modal Anda. [#YukNabungSaham](#) [#Yukmulaisekarang](#) [#AkulInvestor](#) [#Victoriasekuritas](#)

Corporate Action

Dividen Tunai

Cum-Date	Ticker	Emiten	Payment Date	Nilai Dividen
29 Agu 24	BPII	PT Batavia Prosperindo Internasional Tbk	20 Sep 24	Rp4,55/saham
-	-	-	-	-
-	-	-	-	-
-	-	-	-	-
-	-	-	-	-
-	-	-	-	-
-	-	-	-	-

Dividen Saham & Saham Bonus

Cum-Date	Ticker	Emiten	Payment Date	Rasio Dividen
25 Sep 24	BEEF	PT Estika Tata Tiara Tbk	10 Okt 24	500 : 11
-	-	-	-	-

Dividen Tunai dan Saham

Cum-Date	Ticker	Emiten	Payment Date	Nilai Dividen	Rasio Dividen
-	-	-	-	-	-
-	-	-	-	-	-

Right Issue / HMETD

Cum-Date	Ticker	Emiten	Tanggal Akhir Pelaksanaan HMETD	Nilai Pelaksanaan HMETD	Rasio HMETD
-	-	-	-	-	-
-	-	-	-	-	-
-	-	-	-	-	-
-	-	-	-	-	-
-	-	-	-	-	-

*Tentative

RUPS & RUPSLB

Recording Date	Ticker	Emiten	Tanggal Penerbitan KTUR	Tanggal RUPS/LB
23 Agu 24	HRUM	PT Harum Energy Tbk	26 Agu 24	17 Sep 24
26 Agu 24	SRIL	PT Sri Rejeki Isman Tbk	27 Agu 24	18 Sep 24
26 Agu 24	LEAD	PT Logindo Samudramakmur Tbk	27 Agu 24	18 Sep 24
26 Agu 24	JSMR	PT Jasa Marga (Persero) Tbk	27 Agu 24	18 Sep 24
26 Agu 24	NIRO	PT City Retail Developments Tbk	27 Agu 24	18 Sep 24
28 Agu 24	GUNA	PT Gunanusa Eramandiri Tbk	29 Agu 24	20 Sep 24
28 Agu 24	WEGE	PT Wijaya Karya Bangunan Gedung Tbk	29 Agu 24	20 Sep 24
28 Agu 24	MSIN	PT MNC Digital Entertainment Tbk	30 Agu 24	23 Sep 24
29 Agu 24	LINK	PT Link Net Tbk	30 Agu 24	23 Sep 24
30 Agu 24	HEXA	PT Hexindo Adiperkasa Tbk	02 Sep 24	24 Sep 24
30 Agu 24	ISAT	PT Indosat Tbk	02 Sep 24	24 Sep 24

Corporate Action

Public Expose

Tanggal Public Expose	Ticker	Emiten
23 Agu 24	BRMS	PT Bumi Resources Mineral Tbk
26 Agu 24	ISSP	Steel Pipe Industry of Indonesia Tbk
26 Agu 24	VTNY	PT Venty Fortuna International Tbk
26 Agu 24	MEDC	PT Medco Energi Internasional Tbk
26 Agu 24	INCO	PT Vale Indonesia Tbk
26 Agu 24	TLKM	PT Telkom Indonesia (Persero) Tbk
27 Agu 24	KLBF	PT Kalbe Farma Tbk
27 Agu 24	BMRI	PT Bank Mandiri (Persero) Tbk
27 Agu 24	ANTM	PT Aneka Tambang Tbk
27 Agu 24	BBTN	PT Bank Tabungan Negara (Persero) Tbk

Penawaran Saham Perdana / IPO

Tanggal Efektif	Masa Penawaran	Emiten	Jumlah Saham IPO	Harga Penawaran	Listing Date	Underwriter
-	-	-	-	-	-	-
-	-	-	-	-	-	-
-	-	-	-	-	-	-

*Tentative

Kalender Ekonomi

Tanggal	Waktu	Negara	Event	Previous	Consensus	Forecast
23 Agu 2024	3:30 AM	United States	Fed Balance Sheet AUG/21	\$7.18T		
23 Agu 2024	6:30 AM	Japan	Inflation Rate YoY JUL	2.8%		2.9%
23 Agu 2024	6:30 AM	Japan	Core Inflation Rate YoY JUL	2.6%	2.7%	2.7%
23 Agu 2024	6:30 AM	Japan	Inflation Rate MoM JUL	0.3%		0.4%
23 Agu 2024	10:00 AM	Indonesia	M2 Money Supply YoY JUL	7.8%		
23 Agu 2024	12:00 PM	Singapore	Core Inflation Rate YoY JUL	2.9%	2.9%	2.9%
23 Agu 2024	12:00 PM	Singapore	Inflation Rate MoM JUL	-0.2%		0.1%
23 Agu 2024	12:00 PM	Singapore	Inflation Rate YoY JUL	2.4%	2.5%	2.6%
23 Agu 2024	6:30 PM	India	Foreign Exchange Reserves AUG/16	\$670.12B		
23 Agu 2024	7:30 PM	Canada	Retail Sales MoM JUN	-0.8%	-0.3%	-0.3%
23 Agu 2024	7:30 PM	Canada	Retail Sales YoY JUN	1%		1.6%
26 Agu 2024	12:00 PM	Singapore	Industrial Production MoM JUL	-3.8%		1.6%
26 Agu 2024	12:00 PM	Singapore	Industrial Production YoY JUL	-3.9%		-0.7%

Research Division

PT Victoria Sekuritas Indonesia
Graha BIP Level 3A
Jalan Jend. Gatot Subroto Kav.23
Jakarta Selatan – 12930
Phone. 021 3000 8898

For more information about us click
<https://linktr.ee/victoriasekuritas>

Disclaimer: This report is compiled and contained from source believed to be reliable but its accuracy and completeness are not guaranteed. None of PT Victoria Sekuritas Indonesia or their respective employees and agents makes any representation or warranty or accepts any responsibility or liability as to, or in relation to, the accuracy or completeness of the information and opinions contained in this report.