

## IHSG

Closing	Target Short term	%
7.544,30	7.575	+0,41%

### IHSG SEKTORAL

Indeks	Chg (Point)	Chg
Energy	+32,80	+1,28%
Basic Material	+9,28	+0,70%
Industrials	+17,53	+1,65%
Consumer Non-Cyclicals	+2,71	+0,38%
Consumer Cyclicals	+10,74	+1,26%
Healthcare	+1,16	+0,08%
Financials	+17,50	+1,20%
Properties & Real Estate	+4,81	+0,71%
Technology	+12,13	+0,37%
Infrastructures	+11,19	+0,71%
Transportation & Logistic	+16,47	+1,15%

### DAILY MOVERS

Top Movers	Chg	Top Laggards	Chg
TMPO	+34,68%	VISI	-24,74%
CITY	+34,00%	JGLE	-12,50%
CNKO	+25,00%	KOTA	-10,00%
BNLI	+24,89%	LMPI	-9,76%
NICK	+23,00%	AEGS	-9,76%

### NET TRADING VALUE (Rp Milliar)

Today Foreign Net Trading Value	Net Buy 223,85
YTD 2024 Foreign Net Trading Value	Net Buy 9.916,70



Pada perdagangan Jum'at (23/8) Bursa Asia Pasifik ditutup dominan menguat. Untuk indeks Strait Times (+0,2%), KLSE (-0,4%), Hang Seng (-0,2%), Nikkei (+0,4%) dan Shanghai Stock Exchange (+0,2%).

Lalu untuk IHSG pada perdagangan Jum'at (23/8) mengalami pelemahan sebesar (+0,74%) ke level 7.544,30 dengan total volume perdagangan sebesar 20,90 miliar saham dan total nilai transaksi sebesar IDR13,72 triliun. Investor asing mencatatkan *net buy* sebesar IDR223,85 miliar dengan *total net buy* tahun 2024 sebesar IDR9.916,70 miliar. Net Foreign Buy terbesar yaitu pada saham BBNi, BBRI, ASII, UNTR dan PGAS. Sementara Net Foreign Sell terbesar yaitu pada saham BMRI, BBCA, BREN, TPIA dan ANTM.

Wall Street pada perdagangan Jum'at (23/8) ditutup dominan menguat, untuk indeks Dow Jones (+1,1%), S&P500 (+1,1%), dan Nasdaq (+1,5%).

Untuk perdagangan Senin (26/8) IHSG kami perkirakan akan bergerak menguat tipis dengan Support di 7.460 dan Resist di 7.575.

Untuk Informasi mengenai Victoria Sekuritas Indonesia

Silahkan scan QR Code berikut



# DAILY NEWS

- Defisit transaksi berjalan yang melebar pada Q2-2024 diperkirakan membatasi ruang bagi Bank Indonesia untuk melonggarkan kebijakan moneter. Meskipun Neraca Pembayaran membaik, defisit yang lebih besar dari prediksi pasar serta ketidakpastian politik memperburuk kondisi rupiah, yang diperkirakan akan terus melemah hingga akhir tahun.


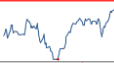





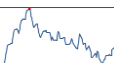

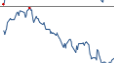

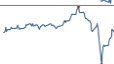

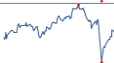



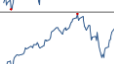

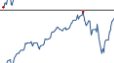




- Pada Juli 2024, likuiditas perekonomian Indonesia tumbuh dengan uang beredar (M2) mencapai Rp8.970,8 triliun, meningkat 7,4% YoY. Pertumbuhan ini dipicu oleh penyaluran kredit yang naik 11,6% YoY dan tagihan bersih kepada Pemerintah Pusat yang naik 15,8% YoY. Namun, aktiva luar negeri bersih susut 0,1% YoY, setelah tumbuh 3,1% pada Juni.

- Jerome Powell, Ketua Federal Reserve, mengisyaratkan akan segera memulai pemotongan suku bunga karena pasar tenaga kerja yang melambat. Powell yakin inflasi menuju target 2% dan penyesuaian kebijakan akan bergantung pada data. Pasar memperkirakan kemungkinan penurunan 50 basis poin, untuk mendukung ekonomi sambil menjaga stabilitas harga.

- Negara-negara Barat gagal menghentikan serangan Houthi yang didukung Iran terhadap kapal dagang di Laut Merah. Serangan terbaru, termasuk pada tanker minyak MV Sounion. Serangan ini tidak menghentikan pasokan minyak tetapi berpotensi menyebabkan bencana lingkungan di Laut Merah.

- Data Flash PMI S&P Global Agustus menunjukkan sektor jasa AS stabil, tetapi sektor manufaktur melemah. Pertumbuhan GDP diperkirakan lebih dari 2% pada kuartal ketiga, dengan inflasi mendekati normal. Namun, ketergantungan pada sektor jasa dan penurunan sektor manufaktur menambah risiko perlambatan ekonomi.

## Indices

SEA Region	Close	Δ	%	YTD	YOY	Min	52W Range	Max	Last 90 days
IDX Composite Index	7.544	55,6	0,7%	3,0%	8,5%	6.642		7.555	
Strait Times Index	3.388	6,8	0,2%	4,9%	4,8%	3.053		3.500	
KLSE Index	1.636	-5,9	-0,4%	12,6%	30,7%	1.416		1.649	
Asia Region	Close	Δ	%	YTD	YOY	Min	52W Range	Max	Last 90 days
Hang Seng Index	17.612	-28,9	-0,2%	4,9%	-4,2%	14.961		19.636	
SSE Composite Index	2.854	5,6	0,2%	-3,6%	-8,5%	2.702		3.177	
Nikkei-225 Index	38.364	153,3	0,4%	14,6%	17,6%	30.527		42.224	
KSE KOSPI Index	2.702	-6,0	-0,2%	1,2%	5,7%	2.278		2.891	
US Region	Close	Δ	%	YTD	YOY	Min	52W Range	Max	Last 90 days
Dow Jones	41.175	462,3	1,1%	9,2%	18,6%	32.418		41.198	
Nasdaq	17.878	258,4	1,5%	21,1%	27,4%	12.596		18.647	
S&P 500	5.635	64,0	1,1%	18,8%	25,0%	4.117		5.667	
Europe Region	Close	Δ	%	YTD	YOY	Min	52W Range	Max	Last 90 days
FTSE100 - London	8.328	39,8	0,5%	7,9%	11,9%	7.291		8.446	
DAX-German	18.633	139,7	0,8%	11,1%	16,8%	14.687		18.869	

## DAILY NEWS

• PT Bank Negara Indonesia (BNI) melaporkan laba bersih semester I 2024 sebesar Rp10,7 triliun, naik 3,8% YoY. Pertumbuhan kredit mencapai 11,7% YoY, didorong oleh sektor korporasi dan konsumen. Kualitas aset membaik dengan rasio NPL turun menjadi 2%.

• Bumi Serpong Damai (BSDE) melaporkan laba bersih Rp2,33 triliun per 30 Juni 2024, meningkat 94% YoY. Pendapatan usaha mencapai Rp7,34 triliun, naik 47% YoY. Beban pokok penjualan dan beban usaha juga meningkat, sementara laba usaha tumbuh signifikan menjadi Rp2,94 triliun.

• Duta Pertiwi (DUTI) mencatat laba bersih Rp525,98 miliar di 1H-2024, naik 2,5% YoY. Pendapatan usaha mencapai Rp2,3 triliun, meningkat 21% YoY. Beban pokok penjualan dan total beban meningkat, tetapi laba usaha naik menjadi Rp816,98 miliar. Laba periode berjalan melonjak 31% menjadi Rp808,99 miliar.

• Pantai Indah Kapuk Dua (PANI) melakukan transaksi afiliasi sebesar Rp3,68 triliun dengan melibatkan Panorama Eka Tungga (PET) dan Wahana Utama Karya (WUK). Transaksi ini meliputi pembelian 196 bidang tanah oleh PET dari WUK, dengan luas total 1,47 juta meter persegi di Tangerang.

• PT Golden Energy Mines Tbk (GEMS) akan membagikan dividen interim sebesar USD150 juta untuk tahun buku 2024, turun 53,84% dari USD325 juta pada tahun buku 2023. Penurunan dividen mencerminkan penurunan laba bersih dan ekuitas perusahaan pada tahun 2024 dibandingkan tahun sebelumnya. Dividen akan dibayarkan pada 13 September 2024.

Kurs	Close	Δ	%	Min	52W Range	Max	Last 90 days
IDR/SGD	11.922	105,0	0,9%	11.211		12.213	
IDR/HKD	1.999	15,0	0,8%	1.942		2.109	
IDR/CNY	2.184	17,9	0,8%	2.088		2.267	
IDR/YEN (100yen)	10.722	145,1	1,4%	10.024		11.262	
IDR/USD	15.579	123,0	0,8%	15.237		16.458	
IDR/EUR	17.355	175,7	1,0%	16.352		17.708	

Commodity	Close	Δ	%	Min	52W Range	Max	Last 90 days
WTI Futures 1 Month	75	1,8	2,5%	69		94	
ICE Coal Newcastle	151	0,4	0,3%	116		171	
Gold Spot \$/OZ	2.511	26,1	1,1%	1.820		2.514	
Nickel LME USD/Mt	16.737	134,0	0,8%	15.769		21.615	
LME TIN USD/Mt	32.912	596,0	1,8%	22.767		35.692	
CPO MYR/Mt	3.921	27,5	0,7%	3.548		4.520	

### Indonesia Economic Indicator

	3Q2023	4Q2023	1Q2024
GDP Growth (%)	4.94%	5.04%	5.11%
Trade Balance (US\$ Mil)	7.815	9.192	7.411
Current Account (US\$ Mil)	-1.039	-1.290	-2.161
Current Account (% of GDP)	-0.30%	-0.38%	-0.64%
	Mei 24	Juni 24	Juli 24
Rupiah/US\$ (JISDOR)	16.084	16.329	16.262
Inflasi (% YoY)	2.84	2.51	2.13
Benchmark Rate (%)	6.25	6.25	6.25
Foreign Reserve (US\$ Bil)	\$139B	\$140.2B	\$145.4B

# TRADING IDEA

## BRIS Trading Buy

Close	2.700	
Suggested Entry Point	2.670	
Target Price 1	2.760	+3,37%
Target Price 2	2.870	+7,49%
Stop Loss	2.560	-4,12%
Support 1	2.650	-0,75%
Support 2	2.480	-7,12%

### Technical View

Saham BRIS pada perdagangan Jum'at (23/8) ditutup dalam posisi menguat ke level 2.700. Saat ini posisi BRIS bergerak diatas rangkaian garis EMA-nya dan berpotensi mengkonfirmasi *Cup with Handle Pattern*. Jika BRIS bisa mempertahankan pergerakannya diatas rangkaian garis EMA-nya tersebut maka diharapkan BRIS bisa berpotensi lanjut menguat ke area *previous high*-nya.

Secara teknikal, saat ini BRIS memiliki momentum yang sedang bergerak diatas angka 0, tepatnya berada di level 110 dan MACD masih dalam posisi menguat. Ruang potensi kenaikan BRIS masih terbuka apabila BRIS tidak menembus level <2.560.

Selain itu, kami juga melihat saham BRIS diprediksi akan menunjukkan kinerja yang lebih baik pada Q2 2024. BRIS mencatat peningkatan laba sebesar 33,8% YoY dan pendapatan bersih naik 6,07% YoY pada Q1 2024. Ke depan, BRIS akan fokus ekspansi dengan membuka cabang di Arab Saudi untuk melayani Jemaah Haji dan Umroh. Kinerja ini diharapkan meningkatkan optimisme investor terhadap saham BRIS, baik dalam ekspektasi kinerja tahunan maupun harga saham.

Strategi *Buy on Weakness* bisa diterapkan ketika BRIS berada di range level 2.650 – 2.700 dan untuk Strategi penjualan bisa terapkan *Sell on Strength* ataupun *Trend Following* selagi BRIS belum menunjukkan tanda-tanda akan terjadi patah *trend* atau *reversal*.

Dengan ini kami rekomendasikan Trading Buy untuk BRIS dengan Target Price 1 di level 2.760 dan Target Price 2 di level 2.870.



### Recommendation Legend:

**TRADING BUY** : Posisi beli untuk jangka pendek / *trading* , yang menitikberatkan pada analisa teknikal dan isu-isu yang beredar.

**NEUTRAL** : Tidak mengambil posisi pada saham yang bersangkutan / posisi tahan jika telah memiliki saham tersebut.

**TRADING SELL** : Posisi jual untuk jangka pendek , yang menitikberatkan pada analisa teknikal dan isu-isu yang beredar.



Masih tunggu apa lagi? Segera buka tabungan VIP SAFE Bank Victoria untuk mempermudah pembayaran pasar modal Anda. #YukNabungSaham #Yukmulaisekarang #AkulInvestor #Victoriasekuritas

# Corporate Action

## Dividen Tunai

Cum-Date	Ticker	Emiten	Payment Date	Nilai Dividen
29 Agu 24	BPII	PT Batavia Prosperindo Internasional Tbk	20 Sep 24	Rp4,55/saham
-	-	-	-	-
-	-	-	-	-
-	-	-	-	-
-	-	-	-	-
-	-	-	-	-
-	-	-	-	-

## Dividen Saham & Saham Bonus

Cum-Date	Ticker	Emiten	Payment Date	Rasio Dividen
25 Sep 24	BEEF	PT Estika Tata Tiara Tbk	10 Okt 24	500 : 11
-	-	-	-	-

## Dividen Tunai dan Saham

Cum-Date	Ticker	Emiten	Payment Date	Nilai Dividen	Rasio Dividen
-	-	-	-	-	-
-	-	-	-	-	-

## Right Issue / HMETD

Cum-Date	Ticker	Emiten	Tanggal Akhir Pelaksanaan HMETD	Nilai Pelaksanaan HMETD	Rasio HMETD
-	-	-	-	-	-
-	-	-	-	-	-
-	-	-	-	-	-
-	-	-	-	-	-
-	-	-	-	-	-

\*Tentative

## RUPS & RUPSLB

Recording Date	Ticker	Emiten	Tanggal Penerbitan KTUR	Tanggal RUPS/LB
26 Agu 24	SRIL	PT Sri Rejeki Isman Tbk	27 Agu 24	18 Sep 24
26 Agu 24	LEAD	PT Logindo Samudramakmur Tbk	27 Agu 24	18 Sep 24
26 Agu 24	JSMR	PT Jasa Marga (Persero) Tbk	27 Agu 24	18 Sep 24
26 Agu 24	NIRO	PT City Retail Developments Tbk	27 Agu 24	18 Sep 24
28 Agu 24	GUNA	PT Gunanusa Eramandiri Tbk	29 Agu 24	20 Sep 24
28 Agu 24	WEGE	PT Wijaya Karya Bangunan Gedung Tbk	29 Agu 24	20 Sep 24
28 Agu 24	MSIN	PT MNC Digital Entertainment Tbk	30 Agu 24	23 Sep 24
29 Agu 24	LINK	PT Link Net Tbk	30 Agu 24	23 Sep 24
30 Agu 24	HEXA	PT Hexindo Adiperkasa Tbk	02 Sep 24	24 Sep 24
30 Agu 24	ISAT	PT Indosat Tbk	02 Sep 24	24 Sep 24
02 Sep 24	IKPM	PT Ikapharmindo Putramas Tbk	03 Sep 24	25 Sep 24

# Corporate Action

## Public Expose

Tanggal Public Expose	Ticker	Emiten
26 Agu 24	ISSP	Steel Pipe Industry of Indonesia Tbk
26 Agu 24	VTNY	PT Venty Fortuna International Tbk
26 Agu 24	MEDC	PT Medco Energi Internasional Tbk
26 Agu 24	INCO	PT Vale Indonesia Tbk
26 Agu 24	TLKM	PT Telkom Indonesia (Persero) Tbk
27 Agu 24	KLBF	PT Kalbe Farma Tbk
27 Agu 24	BMRI	PT Bank Mandiri (Persero) Tbk
27 Agu 24	ANTM	PT Aneka Tambang Tbk
27 Agu 24	BBTN	PT Bank Tabungan Negara (Persero) Tbk
27 Agu 24	BTPS	PT Bank BTPN Syariah Tbk

## Penawaran Saham Perdana / IPO

Tanggal Efektif	Masa Penawaran	Emiten	Jumlah Saham IPO	Harga Penawaran	Listing Date	Underwriter
-	-	-	-	-	-	-
-	-	-	-	-	-	-
-	-	-	-	-	-	-

\*Tentative

## Kalender Ekonomi

Tanggal	Waktu	Negara	Event	Previous	Consensus	Forecast
26 Agu 2024	12:00 PM	Singapore	Industrial Production MoM JUL	-3.8%		1.6%
26 Agu 2024	12:00 PM	Singapore	Industrial Production YoY JUL	-3.9%		-0.7%
26 Agu 2024	2:00 PM	Spain	PPI YoY JUL	-3.5%		
26 Agu 2024	2:00 PM	Turkey	Business Confidence AUG	100.3		100.1
26 Agu 2024	2:00 PM	Turkey	Capacity Utilization AUG	75.9%		76.1%
26 Agu 2024	6:00 PM	Brazil	FGV Consumer Confidence AUG	92.9		92.3
26 Agu 2024	6:30 PM	Brazil	Current Account JUL	\$-4B		\$-3.8B
26 Agu 2024	6:30 PM	Brazil	Foreign Direct Investment JUL	\$6.3B		\$6.8B
27 Agu 2024	8:30 AM	China	Industrial Profits (YTD) YoY JUL	3.5%		3.3%
27 Agu 2024	1:00 PM	Germany	GDP Growth Rate QoQ Final Q2	0.2%	-0.1%	-0.1%
27 Agu 2024	1:00 PM	Germany	GDP Growth Rate YoY Final Q2	-0.1%	-0.1%	-0.1%
27 Agu 2024	8:00 PM	United States	House Price Index MoM JUN	0%	0.2%	0.1%
27 Agu 2024	8:00 PM	United States	House Price Index YoY JUN	5.7%		5.3%

Research Division

PT Victoria Sekuritas Indonesia  
Graha BIP Level 3A  
Jalan Jend. Gatot Subroto Kav.23  
Jakarta Selatan – 12930  
Phone. 021 3000 8898

For more information about us click  
<https://linktr.ee/victoriasekuritas>

Disclaimer: This report is compiled and contained from source believed to be reliable but its accuracy and completeness are not guaranteed. None of PT Victoria Sekuritas Indonesia or their respective employees and agents makes any representation or warranty or accepts any responsibility or liability as to, or in relation to, the accuracy or completeness of the information and opinions contained in this report.