

## IHSG

Closing	Target Short term	%
7.616,52	7.630	+0,18%

## IHSG SEKTORAL

Indeks	Chg (Point)	Chg
Energy	-14,25	-0,53%
Basic Material	-6,68	-0,49%
Industrials	-3,14	-0,29%
Consumer Non-Cyclicals	-3,09	-0,43%
Consumer Cyclicals	-13,27	-1,49%
Healthcare	+5,21	+0,36%
Financials	-4,76	-0,32%
Properties & Real Estate	-6,14	-0,85%
Technology	-102,95	-3,04%
Infrastructures	-22,85	-1,39%
Transportation & Logistic	-6,17	-0,42%

## DAILY MOVERS

Top Movers	Chg	Top Laggards	Chg
INTD	+34,56%	UANG	-23,40%
AKSI	+33,33%	KPIG	-20,30%
PGLI	+28,57%	BCAP	-16,19%
DNET	+19,71%	GWSA	-13,07%
ITMA	+16,67%	LUCK	-11,76%

## NET TRADING VALUE (Rp Milliar)

Today Foreign Net Trading Value	Net Buy 116,82
YTD 2024 Foreign Net Trading Value	Net Buy 29.034,22



Pada perdagangan Selasa (3/9) Bursa Asia Pasifik ditutup dominan melemah. Untuk indeks Strait Times (+0,5%), KLSE (-0,1%), Hang Seng (-0,2%), Nikkei (-0,0%) dan Shanghai Stock Exchange (-0,3%).

Lalu untuk IHSG pada perdagangan Selasa (3/9) mengalami pelemahan sebesar (-1,01%) ke level 7.616,52 dengan total volume perdagangan sebesar 21,68 miliar saham dan total nilai transaksi sebesar IDR10,58 triliun. Investor asing mencatatkan *net buy* sebesar IDR116,82 miliar dengan *total net buy* tahun 2024 sebesar IDR29.034,22 miliar. Net Foreign Buy terbesar yaitu pada saham BBRI, BREN, BBNI, INDF dan ITMG. Sementara Net Foreign Sell terbesar yaitu pada saham BMRI, BRIS, ASII, ANTM dan TLKM.

Wall Street pada perdagangan Selasa (3/9) ditutup dominan melemah, untuk indeks Dow Jones (-1,5%), S&P500 (-2,1%), dan Nasdaq (-3,3%).

Untuk perdagangan Rabu (4/9) IHSG kami perkirakan akan bergerak menguat tipis dengan Support di 7.575 dan Resist di 7.700.

Untuk Informasi mengenai Victoria Sekuritas Indonesia

Silahkan scan QR Code berikut



# DAILY NEWS

• Pada Agustus 2024, Indonesia mencatat inflasi YoY sebesar 2,12% dengan IHK 106,06. Tingkat deflasi MoM tercatat 0,03%, dan inflasi komponen inti YoY sebesar 2,02%. Inflasi dipicu oleh kenaikan harga di berbagai kelompok pengeluaran, terutama makanan dan minuman.


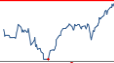





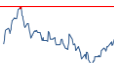

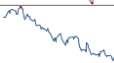

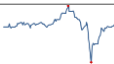

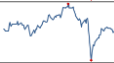



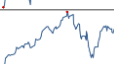

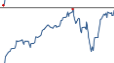




• Emiten batu bara seperti PT Bumi Resources Tbk (BUMI) dan PT Adaro Energy Tbk (ADRO) meminta peninjauan tarif royalti progresif yang dinilai memberatkan, terutama saat harga batu bara turun. Pemerintah masih membahas penyesuaian tarif royalti, namun belum ada keputusan final terkait kenaikan atau penurunan tarif tersebut.

• Stok komoditas di China menumpuk akibat lemahnya aktivitas ekonomi, menyebabkan kelebihan pasokan dan penurunan harga. Pemerintah China mungkin gagal mencapai target pertumbuhan tahun ini, yang berdampak negatif bagi pengeksport komoditas global. Meski ada penurunan permintaan, sektor tembaga masih memiliki potensi karena kebutuhan dalam transisi energi China.

• Bank Negara Malaysia (BNM) diperkirakan akan mempertahankan suku bunga utamanya di 3,00% hingga setidaknya 2026 karena pertumbuhan ekonomi yang kuat dan inflasi yang terkendali. Meski inflasi diperkirakan akan meningkat di 2H-2024 akibat pengurangan subsidi diesel, BNM tetap tidak akan menurunkan suku bunganya.

• Produksi minyak OPEC turun ke 26,36 juta barel per hari pada Agustus, level terendah sejak Januari 2024, akibat gangguan pasokan di Libya dan pengurangan sukarela oleh anggota OPEC+. Libya mengalami penurunan produksi terbesar, sementara Irak dan Iran juga mencatat penurunan.

## Indices

SEA Region	Close	Δ	%	YTD	YOY	Min	52W Range	Max	Last 90 days
IDX Composite Index	7.617	-78,0	-1,0%	4,0%	9,4%	6.642		7.695	
Straits Times Index	3.480	17,3	0,5%	7,8%	8,1%	3.053		3.500	
KLSE Index	1.677	-1,5	-0,1%	15,4%	34,0%	1.416		1.679	
Asia Region	Close	Δ	%	YTD	YOY	Min	52W Range	Max	Last 90 days
Hang Seng Index	17.651	-40,5	-0,2%	5,1%	-2,5%	14.961		19.636	
SSE Composite Index	2.803	-8,1	-0,3%	-5,4%	-10,8%	2.702		3.171	
Nikkei-225 Index	38.686	-14,6	0,0%	15,6%	19,2%	30.527		42.224	
KSE KOSPI Index	2.665	-16,4	-0,6%	-0,2%	4,2%	2.278		2.891	
US Region	Close	Δ	%	YTD	YOY	Min	52W Range	Max	Last 90 days
Dow Jones	40.937	-626,2	-1,5%	8,5%	18,1%	32.418		41.563	
Nasdaq	17.136	-577,3	-3,3%	16,1%	23,1%	12.596		18.647	
S&P 500	5.529	-119,5	-2,1%	16,6%	23,2%	4.117		5.667	
Europe Region	Close	Δ	%	YTD	YOY	Min	52W Range	Max	Last 90 days
FTSE100 - London	8.298	-65,4	-0,8%	7,5%	10,7%	7.291		8.446	
DAX-German	18.747	-183,7	-1,0%	11,8%	18,6%	14.687		18.931	

## DAILY NEWS

• Manajemen PT Asuransi Jiwa Syariah Jasa Mitra Abadi Tbk (JMAS) membantah rumor akuisisi oleh PT Bank Maybank Indonesia Tbk (BNII) yang menyebabkan kenaikan harga saham JMAS dan BNII. Direktur Utama JMAS, Basuki Agus, memastikan tidak ada rencana divestasi atau aksi korporasi dari pemegang saham mayoritas.

• Per 30 Juni 2024, Bank Syariah Indonesia (BSI) mencatat laba bersih Rp3,39 triliun, naik 20% dari tahun lalu, dengan laba per saham dasar naik menjadi Rp73,59. Kenaikan ini didorong oleh peningkatan pendapatan pengelolaan sebesar +11,35% YoY dan pendapatan usaha lainnya sebesar +27.52% YoY.

• Pada Januari-Juli 2024, PT Agung Podomoro Land Tbk (APLN) mencatat marketing sales sebesar Rp980 miliar, naik 40% dari tahun lalu. Peningkatan ini didorong oleh penjualan properti yang sesuai kebutuhan dan dukungan pembiayaan KPR. APLN juga meningkatkan pendapatan usaha menjadi Rp1,89 triliun dan laba kotor naik 10% menjadi Rp729,8 miliar.

• Lo Kheng Hong kembali membeli 420.700 lembar saham ABM Investama (ABMM) pada 30 Agustus 2024, meningkatkan kepemilikan menjadi 5,36%. Sebelumnya, pada 29 Agustus 2024, ia juga membeli 2.392.800 lembar saham ABMM. Transaksi ini melibatkan berbagai sekuritas seperti Anugerah Sekuritas, Panin Sekuritas, dan lainnya.

• Andre Sukendra Atmadja, Direktur Utama PT Mayora Indah Tbk. (MYOR), menambah kepemilikan sahamnya dengan membeli 232.500 lembar saham pada 26 dan 29 Agustus 2024, dengan harga Rp2.630-Rp2.650 per saham. Total kepemilikan sahamnya kini menjadi 4,11 juta lembar (0,02% lebih tinggi dari sebelumnya).

Kurs	Close	Δ	%	Min	52W Range	Max	Last 90 days
IDR/SGD	11.891	9,1	0,1%	11.211		12.213	
IDR/HKD	1.993	7,7	0,4%	1.945		2.109	
IDR/CNY	2.186	2,1	0,1%	2.088		2.267	
IDR/YEN (100yen)	10.605	-71,4	-0,7%	10.024		11.262	
IDR/USD	15.536	63,0	0,4%	15.247		16.458	
IDR/EUR	17.198	50,4	0,3%	16.352		17.708	

Commodity	Close	Δ	%	Min	52W Range	Max	Last 90 days
WTI Futures 1 Month	70	-3,8	-5,2%	69		94	
ICE Coal Newcastle	148	-0,6	-0,4%	116		171	
Gold Spot \$/OZ	2.493	-6,6	-0,3%	1.820		2.525	
Nickel LME USD/Mt	16.491	-275,0	-1,6%	15.769		21.615	
LME TIN USD/Mt	31.384	-962,0	-3,0%	22.767		35.692	
CPO MYR/Mt	3.997	-73,0	-1,8%	3.548		4.520	

### Indonesia Economic Indicator

	3Q2023	4Q2023	1Q2024
GDP Growth (%)	4.94%	5.04%	5.11%
Trade Balance (US\$ Mil)	7.815	9.192	7.411
Current Account (US\$ Mil)	-1.039	-1.290	-2.161
Current Account (% of GDP)	-0.30%	-0.38%	-0.64%
	Mei 24	Juni 24	Juli 24
Rupiah/US\$ (JISDOR)	16.084	16.329	16.262
Inflasi (% YoY)	2.84	2.51	2.13
Benchmark Rate (%)	6.25	6.25	6.25
Foreign Reserve (US\$ Bil)	\$139B	\$140.2B	\$145.4B

# TRADING IDEA

## BTPS Trading Buy

Close	1.255	
Suggested Entry Point	1.240	
Target Price 1	1.330	+7,26%
Target Price 2	1.400	+12,90%
Stop Loss	1.200	-3,32%
Support 1	1.240	-0,00%
Support 2	1.180	-4,84%

### Technical View

Saham BTPS pada perdagangan Selasa (3/9) ditutup dalam posisi melemah ke level 1.255. Saat ini posisi BTPS menguji area *support*-nya di level 1.240-1.260. Jika BTPS bisa bertahan dan bergerak sehat diatas *support*-nya tersebut maka BTPS bisa berpotensi lanjut menguat ke area *previous high*-nya.

Secara teknikal, saat ini BTPS memiliki momentum yang sedang berada diatas angka 0, tepatnya berada di level 5 dan MACD berpotensi lanjut menguat . Ruang potensi kenaikan BTPS masih terbuka apabila BTPS tidak menembus level <1.200.

Selain itu, kami juga melihat katalis positif untuk saham BTPS meskipun mengalami penurunan laba 1H-2024 sebesar -26,6% YoY karena kurang efisien dalam beban operasional, namun secara valuasi saham BTPS masih menarik dengan PE 8,90x, jauh di bawah rata-rata PE 1 tahun sebesar 9,24x. Hal ini diharapkan bisa meningkatkan optimisme investor terhadap saham BTPS, baik dalam kinerja tahunan maupun harga sahamnya.

Strategi *Buy on Weakness* bisa diterapkan ketika BTPS berada di range level 1.240 – 1.260 dan untuk Strategi penjualan bisa terapkan *Sell on Strength* ataupun *Trend Following* selagi BTPS belum menunjukkan tanda-tanda akan terjadi patah *trend* atau *reversal*.

Dengan ini kami rekomendasikan Trading Buy untuk BTPS dengan Target Price 1 di level 1.330 dan Target Price 2 di level 1.400.



### Recommendation Legend:

**TRADING BUY :** Posisi beli untuk jangka pendek / *trading* , yang menitikberatkan pada analisa teknikal dan isu-isu yang beredar.

**NEUTRAL :** Tidak mengambil posisi pada saham yang bersangkutan / posisi tahan jika telah memiliki saham tersebut.

**TRADING SELL :** Posisi jual untuk jangka pendek , yang menitikberatkan pada analisa teknikal dan isu-isu yang beredar.



Masih tunggu apa lagi? Segera buka tabungan VIP SAFE Bank Victoria untuk mempermudah pembayaran pasar modal Anda. [#YukNabungSaham](#) [#Yukmulaisekarang](#) [#AkuInvestor](#) [#Victoriasekuritas](#)

# Corporate Action

## Dividen Tunai

Cum-Date	Ticker	Emiten	Payment Date	Nilai Dividen
09 Sep 24	ITMG	PT Indo Tambangraya Megah Tbk	25 Sep 24	Rp1.228/saham
-	-	-	-	-
-	-	-	-	-
-	-	-	-	-
-	-	-	-	-
-	-	-	-	-
-	-	-	-	-

## Dividen Saham & Saham Bonus

Cum-Date	Ticker	Emiten	Payment Date	Rasio Dividen
25 Sep 24	BEEF	PT Estika Tata Tiara Tbk	10 Okt 24	500 : 11
-	-	-	-	-

## Dividen Tunai dan Saham

Cum-Date	Ticker	Emiten	Payment Date	Nilai Dividen	Rasio Dividen
-	-	-	-	-	-
-	-	-	-	-	-

## Right Issue / HMETD

Cum-Date	Ticker	Emiten	Tanggal Akhir Pelaksanaan HMETD	Nilai Pelaksanaan HMETD	Rasio HMETD
-	-	-	-	-	-
-	-	-	-	-	-
-	-	-	-	-	-
-	-	-	-	-	-
-	-	-	-	-	-

\*Tentative

## RUPS & RUPSLB

Recording Date	Ticker	Emiten	Tanggal Penerbitan KTUR	Tanggal RUPS/LB
04 Sep 24	BNLI	PT Bank Permata Tbk	05 Sep 24	27 Sep 24
04 Sep 24	BNII	PT Bank Maybank Indonesia Tbk	05 Sep 24	27 Sep 24
04 Sep 24	MGLV	PT Panca Anugrah Wisesa Tbk	05 Sep 24	27 Sep 24
-	-	-	-	-
-	-	-	-	-
-	-	-	-	-
-	-	-	-	-
-	-	-	-	-
-	-	-	-	-
-	-	-	-	-

# Corporate Action

## Public Expose

Tanggal Public Expose	Ticker	Emiten
04 Sep 24	AXIO	PT Tera Data Indonusa Tbk
10 Sep 24	BTON	PT Betonjaya Manunggal Tbk
10 Sep 24	GDST	PT Gunawan Dianjaya Steel Tbk
12 Sep 24	PGAS	PT Perusahaan Gas Negara Tbk
18 Sep 24	NIRO	PT City Retail Developments Tbk
-	-	-
-	-	-
-	-	-
-	-	-
-	-	-

## Penawaran Saham Perdana / IPO

Tanggal Efektif	Masa Penawaran	Emiten	Jumlah Saham IPO	Harga Penawaran	Listing Date	Underwriter
-	-	-	-	-	-	-
-	-	-	-	-	-	-
-	-	-	-	-	-	-

\*Tentative

## Kalender Ekonomi

Tanggal	Waktu	Negara	Event	Previous	Consensus	Forecast
04 Sep 2024	4:00 AM	South Korea	Foreign Exchange Reserves AUG	\$413.51B		\$414.0B
04 Sep 2024	7:30 AM	Japan	Jibun Bank Services PMI Final AUG	53.7	54	54
04 Sep 2024	7:30 AM	Japan	Jibun Bank Composite PMI Final AUG	52.5		53
04 Sep 2024	7:30 AM	Singapore	S&P Global PMI AUG	57.2		57.7
04 Sep 2024	8:30 AM	Australia	GDP Growth Rate QoQ Q2	0,10%	0,30%	0,30%
04 Sep 2024	8:30 AM	Australia	GDP Growth Rate YoY Q2	1,10%	1%	1,10%
04 Sep 2024	8:45 AM	China	Caixin Services PMI AUG	52,1	52,2	52,4
04 Sep 2024	8:45 AM	China	Caixin Composite PMI AUG	51,2		51
04 Sep 2024	12:00 PM	india	HSBC Composite PMI Final AUG	60,7		60,5
04 Sep 2024	12:00 PM	india	HSBC Services PMI Final AUG	60,3	60,4	60,4
04 Sep 2024	1:00 PM	Rusia	S&P Global Composite PMI AUG	51,9		51,6
04 Sep 2024	1:00 PM	Rusia	S&P Global Services PMI AUG	51,1		50,9
04 Sep 2024	3:30 PM	United Kingdom	S&P Global Services PMI Final AUG	52,5	53,3	53,3

Research Division

PT Victoria Sekuritas Indonesia  
Graha BIP Level 3A  
Jalan Jend. Gatot Subroto Kav.23  
Jakarta Selatan – 12930  
Phone. 021 3000 8898

For more information about us click  
<https://linktr.ee/victoriasekuritas>

Disclaimer: This report is compiled and contained from source believed to be reliable but its accuracy and completeness are not guaranteed. None of PT Victoria Sekuritas Indonesia or their respective employees and agents makes any representation or warranty or accepts any responsibility or liability as to, or in relation to, the accuracy or completeness of the information and opinions contained in this report.