

IHSG

Closing	Target Short term	%
7.681,04	7.700	+0,25%

IHSG SEKTORAL

Indeks	Chg (Point)	Chg
Energy	-1,34	-0,05%
Basic Material	-1,06	-0,08%
Industrials	+3,65	+0,33%
Consumer Non-Cyclicals	+11,56	+1,63%
Consumer Cyclicals	+11,51	+1,27%
Healthcare	-3,09	-0,21%
Financials	+20,61	+1,39%
Properties & Real Estate	+12,46	+1,72%
Technology	-2,19	-0,07%
Infrastructures	+20,58	+1,25%
Transportation & Logistic	+5,61	+0,39%

DAILY MOVERS

Top Movers	Chg	Top Laggards	Chg
HOMI	+32,61%	BCAP	-11,11%
KOPI	+25,00%	ESTA	-11,11%
ALKA	+24,84%	MDLN	-9,09%
BINO	+24,30%	SMLE	-7,04%
SICO	+20,95%	BESS	-6,70%

NET TRADING VALUE (Rp Milliar)

Today Foreign Net Trading Value	Net Buy 735,76
YTD 2024 Foreign Net Trading Value	Net Buy 29.962,56



Pada perdagangan Kamis (5/9) Bursa Asia Pasifik ditutup *mix* dengan ada yang menguat dan melemah. Untuk indeks Strait Times (+0,5%), KLSE (-0,3%), Hang Seng (-0,1%), Nikkei (-5,2%) dan Shanghai Stock Exchange (+0,1%).

Lalu untuk IHSG pada perdagangan Kamis (5/9) mengalami penguatan sebesar (+0,11%) ke level 7.681,04 dengan total volume perdagangan sebesar 15,10 miliar saham dan total nilai transaksi sebesar IDR9,83 triliun. Investor asing mencatatkan *net buy* sebesar IDR735,76 miliar dengan *total net buy* tahun 2024 sebesar IDR29.962,56 miliar. Net Foreign Buy terbesar yaitu pada saham BBNI, BMRI, INDF, BBKA dan BBRI. Sementara Net Foreign Sell terbesar yaitu pada saham TLKM, BREN, ANTM, SRTG dan INCO.

Wall Street pada perdagangan Kamis (5/9) ditutup dominan melemah, untuk indeks Dow Jones (-0,5%), S&P500 (-0,3%), dan Nasdaq (+0,3%).

Untuk perdagangan Jum'at (6/9) IHSG kami perkirakan akan bergerak menguat tipis dengan Support di 7.575 dan Resist di 7.700.

Untuk Informasi mengenai Victoria Sekuritas Indonesia

Silahkan scan QR Code berikut



DAILY NEWS

- Anggota DPR Said Abdullah meminta BEI dan OJK mengungkap skandal gratifikasi IPO dan menindak tegas pihak terkait untuk memulihkan kepercayaan publik. Pengamat pasar modal mengkritik jika hanya pemecatan oknum, tidak cukup tanpa tindakan hukum terhadap pelakunya.


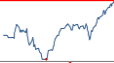











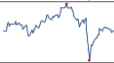



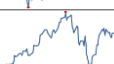

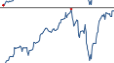




- JPMorgan telah menurunkan rekomendasi beli untuk saham-saham China, memperingatkan risiko perang tarif kedua setelah pemilihan AS pada November dan kekhawatiran terkait pertumbuhan ekonomi China. JPMorgan merekomendasikan untuk mengalihkan investasi ke negara-negara seperti India, Meksiko, dan Arab Saudi.

- Jumlah klaim tunjangan pengangguran baru di AS menurun sebesar 5.000 menjadi 227.000 pada pekan yang berakhir 31 Agustus 2024, menunjukkan pasar tenaga kerja masih stabil meskipun terjadi penurunan pembukaan lowongan kerja. The FED diperkirakan akan memotong suku bunga hingga 0,25% dalam pertemuan mendatang karena permintaan domestik tetap kuat.

- Bank Sentral China (PBOC) masih memiliki ruang untuk menurunkan rasio cadangan wajib (RRR) guna mendorong pemulihan ekonomi yang lemah. Saat ini, RRR sekitar 7%, dan PBOC diperkirakan akan menurunkan lagi 25 bps pada September. China akan berfokus pada kebijakan moneter yang mendukung untuk menekan biaya kredit dan meningkatkan pertumbuhan ekonomi.

- Perusahaan minyak India, Bharat Petroleum Corporation Ltd (BPCL) sedang mencari pinjaman USD3,8 miliar untuk meningkatkan kapasitas penyulingan minyaknya 22% hingga 2028. Ekspansi ini guna memanfaatkan minyak diskon dari Rusia akibat sanksi AS.

Indices

SEA Region	Close	Δ	%	YTD	YOY	Min	52W Range	Max	Last 90 days
IDX Composite Index	7.681	8.1	0,1%	4,9%	10,7%	6.642		7.695	
Strait Times Index	3.459	17.3	0,5%	7,1%	7,4%	3.053		3.500	
KLSE Index	1.665	-5.4	-0,3%	14,6%	33,0%	1.416		1.679	
Asia Region	Close	Δ	%	YTD	YOY	Min	52W Range	Max	Last 90 days
Hang Seng Index	17.444	-13.0	-0,1%	3,9%	-3,1%	14.961		19.636	
SSE Composite Index	2.788	4.0	0,1%	-5,9%	-10,7%	2.702		3.171	
Nikkei-225 Index	36.657	-2029,2	-5,2%	9,5%	12,1%	30.527		42.224	
KSE KOSPI Index	2.576	-5.3	-0,2%	-3,5%	1,6%	2.278		2.891	
US Region	Close	Δ	%	YTD	YOY	Min	52W Range	Max	Last 90 days
Dow Jones	40.756	-219,2	-0,5%	8,1%	17,9%	32.418		41.563	
Nasdaq	17.128	43.4	0,3%	16,0%	24,0%	12.596		18.647	
S&P 500	5.503	-16,7	-0,3%	16,0%	23,2%	4.117		5.667	
Europe Region	Close	Δ	%	YTD	YOY	Min	52W Range	Max	Last 90 days
FTSE100 - London	8.242	-27,9	-0,3%	6,7%	9,5%	7.291		8.446	
DAX-German	18.577	-15,3	-0,1%	10,8%	18,7%	14.687		18.931	

DAILY NEWS

• Pada 2 September 2024, PT Trimegah Bangun Persada Tbk. (NCKL) dan PT Karunia Permai Sentosa (KPS) menandatangani perjanjian jual beli bijih nikel selama satu tahun. Transaksi ini mendukung produksi KPS dan sesuai dengan regulasi OJK, tanpa dampak material terhadap operasional NCKL.

• PT Bumi Resources Minerals Tbk. (BRMS) melaporkan kenaikan kadar emas di tambang River Reef dan Hill Reef, Palu, hasil kerja sama dengan AMC Consultants. CPM menunjukkan kadar rata-rata 4,9 g/t dan kandungan 4,2 juta oz emas. CEO BRMS percaya peningkatan kadar emas akan meningkatkan kinerja perusahaan.

• PT Green Power Group Tbk (LABA) akan melakukan Penawaran Tender Wajib pada harga Rp121 per saham dari 5 September hingga 4 Oktober 2024, dengan pembayaran pada 16 Oktober 2024 yang merogoh kocek sebesar Rp36,71 triliun. Saat ini, saham LABA diperdagangkan pada harga Rp705 per lembar.

• PT Kimia Farma Tbk (KAEF) mencatat kerugian bersih sebesar Rp226,7 miliar pada semester I 2024, meningkat 942,3% dibandingkan kerugian Rp21,75 miliar pada periode yang sama tahun lalu. Meskipun penjualan neto naik 5,40% menjadi Rp5,21 triliun, beban pokok penjualan juga meningkat menjadi Rp3,63 triliun.

• PT Phapros Tbk (PEHA) mengalami penurunan kinerja pada semester I 2024. Penjualan turun 33,71% menjadi Rp367,81 miliar, sementara laba kotor menurun 41,70% menjadi Rp162,50 miliar. Akibatnya, perusahaan mencatat kerugian Rp49,46 miliar, berbalik dari laba Rp7,74 miliar tahun lalu. Penurunan ini terutama disebabkan oleh penurunan penjualan produk obat generik dan ethical.

Kurs	Close	Δ	%	Min	52W Range	Max	Last 90 days
IDR/SGD	11.859	-38,1	-0,3%	11.211		12.213	
IDR/HKD	1.987	-8,6	-0,4%	1.947		2.109	
IDR/CNY	2.178	-8,2	-0,4%	2.088		2.267	
IDR/YEN (100yen)	10.682	25,8	0,2%	10.024		11.262	
IDR/USD	15.490	-67,0	-0,4%	15.260		16.458	
IDR/EUR	17.125	-78,7	-0,5%	16.352		17.708	

Commodity	Close	Δ	%	Min	52W Range	Max	Last 90 days
WTI Futures 1 Month	69	0,1	0,2%	69		94	
ICE Coal Newcastle	142	-2,2	-1,5%	116		171	
Gold Spot \$/OZ	2.517	21,1	0,8%	1.820		2.525	
Nickel LME USD/Mt	16.088	-126,0	-0,8%	15.769		21.615	
LME TIN USD/Mt	30.499	-246,0	-0,8%	22.767		35.692	
CPO MYR/Mt	3.993	-51,5	-1,3%	3.548		4.520	

Indonesia Economic Indicator

	3Q2023	4Q2023	1Q2024
GDP Growth (%)	4.94%	5.04%	5.11%
Trade Balance (US\$ Mil)	7.815	9.192	7.411
Current Account (US\$ Mil)	-1.039	-1.290	-2.161
Current Account (% of GDP)	-0.30%	-0.38%	-0.64%
	Mei 24	Juni 24	Juli 24
Rupiah/US\$ (JISDOR)	16.084	16.329	16.262
Inflasi (% YoY)	2.84	2.51	2.13
Benchmark Rate (%)	6.25	6.25	6.25
Foreign Reserve (US\$ Bil)	\$139B	\$140.2B	\$145.4B

TRADING IDEA

GGRM Trading Buy

Close	16.025	
Suggested Entry Point	15.850	
Target Price 1	16.375	+3,31%
Target Price 2	17.000	+7,26%
Stop Loss	15.525	-2,05%
Support 1	15.800	-0,32%
Support 2	15.050	-5,05%

Technical View

Saham GGRM pada perdagangan Kamis (5/9) ditutup dalam posisi melemah tipis ke level 16.025. Saat ini posisi GGRM menguji area *support* EMA20-nya di level 15.925. Jika GGRM bisa bertahan dan bergerak sehat diatas *support* EMA-nya tersebut maka GGRM bisa berpotensi lanjut menguat ke area *previous high*-nya.

Secara teknikal, saat ini GGRM memiliki momentum yang sedang mencoba bergerak keatas angka 0, tepatnya berada di level -225 dan MACD masih dalam kondisi menguat. Ruang potensi kenaikan GGRM masih terbuka apabila tidak menembus level <15.525.

Selain itu, kami juga melihat katalis positif untuk saham GGRM meski kinerja masih cenderung menurun pada Q2-2024, dengan laba bersih turun -44,6% QoQ dan -72,0% YoY serta Pendapatan juga turun -9,56% QoQ dan -10,6% YoY. Namun, adanya ekspektasi pelonggaran kebijakan cukai rokok ke depan diharapkan bisa meningkatkan optimisme investor terhadap saham GGRM, baik dalam kinerja tahunan maupun harga sahamnya.

Strategi *Buy on Weakness* bisa diterapkan ketika GGRM berada di range level 15.800 – 16.000 dan untuk Strategi penjualan bisa terapkan *Sell on Strength* ataupun *Trend Following* selagi GGRM belum menunjukkan tanda-tanda akan terjadi patah *trend* atau *reversal*.

Dengan ini kami rekomendasikan Trading Buy untuk GGRM dengan Target Price 1 di level 16.375 dan Target Price 2 di level 17.000.



Recommendation Legend:

TRADING BUY : Posisi beli untuk jangka pendek / *trading* , yang menitikberatkan pada analisa teknikal pada isu-isu yang beredar.

NEUTRAL : Tidak mengambil posisi pada saham yang bersangkutan / posisi tahan jika telah memiliki saham tersebut.

TRADING SELL : Posisi jual untuk jangka pendek , yang menitikberatkan pada analisa teknikal dan isu-isu yang beredar.

Masih tunggu apa lagi? Segera buka tabungan VIP SAFE Bank Victoria untuk mempermudah pembayaran pasar modal Anda. [#YukNabungSaham](#) [#Yukmulaisekarang](#) [#AkuInvestor](#) [#Victoriasekuritas](#)

Corporate Action

Dividen Tunai

Cum-Date	Ticker	Emiten	Payment Date	Nilai Dividen
09 Sep 24	ITMG	PT Indo Tambangraya Megah Tbk	25 Sep 24	Rp1.228/saham
-	-	-	-	-
-	-	-	-	-
-	-	-	-	-
-	-	-	-	-
-	-	-	-	-
-	-	-	-	-

Dividen Saham & Saham Bonus

Cum-Date	Ticker	Emiten	Payment Date	Rasio Dividen
25 Sep 24	BEEF	PT Estika Tata Tiara Tbk	10 Okt 24	500 : 11
-	-	-	-	-

Dividen Tunai dan Saham

Cum-Date	Ticker	Emiten	Payment Date	Nilai Dividen	Rasio Dividen
-	-	-	-	-	-
-	-	-	-	-	-

Right Issue / HMETD

Cum-Date	Ticker	Emiten	Tanggal Akhir Pelaksanaan HMETD	Nilai Pelaksanaan HMETD	Rasio HMETD
-	-	-	-	-	-
-	-	-	-	-	-
-	-	-	-	-	-
-	-	-	-	-	-
-	-	-	-	-	-

*Tentative

RUPS & RUPSLB

Recording Date	Ticker	Emiten	Tanggal Penerbitan KTUR	Tanggal RUPS/LB
18 Sep 24	MTMH	PT Murni Sadar Tbk	19 Sep 24	11 Okt 24
18 Sep 24	NAYZ	PT Hassana Boga Sejahtera Tbk	19 Sep 24	11 Okt 24
19 Sep 24	BMSR	PT Bintang Mitra Semestaraya Tbk	20 Sep 24	14 Okt 24
19 Sep 24	SKLT	PT Sekar Laut Tbk	20 Sep 24	15 Okt 24
-	-	-	-	-
-	-	-	-	-
-	-	-	-	-
-	-	-	-	-
-	-	-	-	-
-	-	-	-	-

Corporate Action

Public Expose

Tanggal Public Expose	Ticker	Emiten
10 Sep 24	BTON	PT Betonjaya Manunggal Tbk
10 Sep 24	GDST	PT Gunawan Dianjaya Steel Tbk
12 Sep 24	PGAS	PT Perusahaan Gas Negara Tbk
18 Sep 24	NIRO	PT City Retail Developments Tbk
-	-	-
-	-	-
-	-	-
-	-	-
-	-	-
-	-	-

Penawaran Saham Perdana / IPO

Tanggal Efektif	Masa Penawaran	Emiten	Jumlah Saham IPO	Harga Penawaran	Listing Date	Underwriter
-	-	-	-	-	-	-
-	-	-	-	-	-	-
-	-	-	-	-	-	-

*Tentative

Kalender Ekonomi

Tanggal	Waktu	Negara	Event	Previous	Consensus	Forecast
06 Sep 2024	6:00 AM	South Korea	Current Account JUL	\$12.26B		\$9.0B
06 Sep 2024	10:00 AM	Indonesia	Foreign Exchange Reserves AUG	\$145.4B		
06 Sep 2024	12:00 PM	Japan	Leading Economic Index Prel JUL	109.0	109.4	109.3
06 Sep 2024	1:00 PM	Germany	Balance of Trade JUL	€20.4B	€21B	€21.9B
06 Sep 2024	1:00 PM	South Africa	Foreign Exchange Reserves AUG	\$62.27B		\$62.0B
06 Sep 2024	1:45 PM	France	Balance of Trade JUL	€-6.1B	€-5.5B	€-6.6B
06 Sep 2024	1:45 PM	France	Current Account JUL	€-2.6B		€-2.4B
06 Sep 2024	4:00 PM	Singapore	Foreign Exchange Reserves AUG	S\$506.4B		S\$508.0B
06 Sep 2024	6:30 PM	India	Foreign Exchange Reserves AUG/30	\$681.69B		
06 Sep 2024	7:30 PM	Canada	Unemployment Rate AUG	6.4%	6.5%	6.4%
06 Sep 2024	7:30 PM	United States	Non Farm Payrolls AUG	114K	160K	120K
06 Sep 2024	7:30 PM	United States	Unemployment Rate AUG	4.3%	4.2%	4.3%
06 Sep 2024	8:00 PM	Rusia	Foreign Exchange Reserves AUG	\$602B		\$607.0B

Research Division

PT Victoria Sekuritas Indonesia
Graha BIP Level 3A
Jalan Jend. Gatot Subroto Kav.23
Jakarta Selatan – 12930
Phone. 021 3000 8898

For more information about us click
<https://linktr.ee/victoriasekuritas>

Disclaimer: This report is compiled and contained from source believed to be reliable but its accuracy and completeness are not guaranteed. None of PT Victoria Sekuritas Indonesia or their respective employees and agents makes any representation or warranty or accepts any responsibility or liability as to, or in relation to, the accuracy or completeness of the information and opinions contained in this report.