

IHSG

Closing	Target Short term	%
7.721,85	7.754	+0,42%

IHSG SEKTORAL

Indeks	Chg (Point)	Chg
Energy	-16,33	-0,61%
Basic Material	-2,64	-0,20%
Industrials	-7,08	-0,65%
Consumer Non-Cyclicals	+1,50	+0,21%
Consumer Cyclical	-1,97	-0,22%
Healthcare	+8,20	+0,55%
Financials	+28,73	+1,91%
Properties & Real Estate	+1,96	+0,27%
Technology	+9,04	+0,27%
Infrastructures	-7,93	-0,48%
Transportation & Logistic	+2,47	+0,17%

DAILY MOVERS

Top Movers	Chg	Top Laggards	Chg
CINT	+34,51%	PGLI	-8,15%
PICO	+34,38%	LRNA	-8,02%
AKSI	+24,79%	PTSP	-6,35%
ALKA	+24,61%	DOID	-5,80%
DNET	+19,89%	ESTA	-5,77%

NET TRADING VALUE (Rp Milliar)

Today Foreign Net Trading Value	Net Buy 1.028,34
YTD 2024 Foreign Net Trading Value	Net Buy 30.990,90



Pada perdagangan Jum'at (6/9) Bursa Asia Pasifik ditutup dominan melemah. Untuk indeks Strait Times (-0,1%), KLSE (-0,7%), Hang Seng (0,0%), Nikkei (-0,7%) dan Shanghai Stock Exchange (-0,8%).

Lalu untuk IHSG pada perdagangan Jum'at (6/9) mengalami penguatan sebesar (+0,53%) ke level 7.721,85 dengan total volume perdagangan sebesar 21,35 miliar saham dan total nilai transaksi sebesar IDR9,59 triliun. Investor asing mencatatkan *net buy* sebesar IDR1.028,34 miliar dengan *total net buy* tahun 2024 sebesar IDR30.990,90 miliar. Net Foreign Buy terbesar yaitu pada saham BBRI, BBNI, BBRI, BBKA dan TLKM. Sementara Net Foreign Sell terbesar yaitu pada saham ANTM, AKRA, ASII, ACES dan SRTG.

Wall Street pada perdagangan Jum'at (6/9) ditutup dominan melemah, untuk indeks Dow Jones (-1,0%), S&P500 (-1,7%), dan Nasdaq (-2,6%).

Untuk perdagangan Senin (9/9) IHSG kami perkirakan akan bergerak menguat tipis dengan Support di 7.575 dan Resist di 7.800.

Untuk Informasi mengenai Victoria Sekuritas Indonesia

Silahkan scan QR Code berikut



DAILY NEWS

- Pemerintah sedang mengkaji ulang tarif royalti batu bara, tetapi Menko Luhut Binsar Pandjaitan tidak sepakat jika tarif tersebut diturunkan karena berpotensi merugikan negara. Royalti tambang diperkirakan bisa meningkatkan penerimaan negara hingga Rp10 triliun.


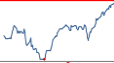

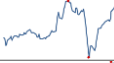





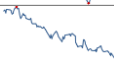



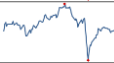



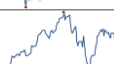

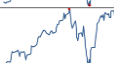




- Menteri Keuangan Sri Mulyani merevisi target penerimaan negara bukan pajak (PNBP) dalam RAPBN 2025, dengan dividen BUMN ditargetkan mencapai Rp90 triliun, naik dari Rp86 triliun. Kenaikan total PNBP sebesar Rp8,26 triliun terdiri dari tambahan Rp4 triliun dari dividen BUMN dan Rp4,26 triliun dari beberapa kementerian dan lembaga.

- Menteri Luar Negeri Retno Marsudi menyatakan keputusan Indonesia untuk bergabung dengan aliansi BRICS akan ditentukan oleh presiden terpilih Prabowo Subianto yang akan didasarkan pada evaluasi manfaat ekonomi dan telah dibahas dengan Prabowo sejak awal kemenangan Pilpres 2024.

- Pengeluaran rumah tangga Jepang hanya naik 0,1% di Juli, jauh di bawah perkiraan, karena konsumen waspada terhadap kenaikan harga. Hal ini bisa mempersulit rencana bank sentral untuk menaikkan suku bunga lebih lanjut. Meskipun gaji riil naik, konsumen lebih banyak menabung dan mengurangi pengeluaran untuk kebutuhan pokok.

- Irak mengurangi ekspor minyaknya menjadi 3,3 juta barel per hari sejak 27 Agustus dan akan mempertahankan pemotongan ini dalam beberapa bulan ke depan untuk memenuhi kuota OPEC+. Pengurangan ini juga mencakup konsumsi domestik. Sebelumnya, ekspor minyak Irak rata-rata mencapai 3,48 juta barel per hari di Juli dan 3,41 juta di Juni.

Indices

SEA Region	Close	Δ	%	YTD	YOY	Min	52W Range	Max	Last 90 days
IDX Composite Index	7.722	40,8	0,5%	5,4%	11,0%	6.642		7.722	
Strait Times Index	3.454	-4,2	-0,1%	7,0%	6,3%	3.053		3.500	
KLSE Index	1.653	-11,7	-0,7%	13,8%	32,1%	1.416		1.679	
Asia Region	Close	Δ	%	YTD	YOY	Min	52W Range	Max	Last 90 days
Hang Seng Index	17.444	0,0	0,0%	3,9%	-3,3%	14.961		19.636	
SSE Composite Index	2.766	-22,5	-0,8%	-6,6%	-11,5%	2.702		3.171	
Nikkei-225 Index	36.391	-265,6	-0,7%	8,7%	9,7%	30.527		42.224	
KSE KOSPI Index	2.544	-31,2	-1,2%	-4,7%	-1,1%	2.278		2.891	
US Region	Close	Δ	%	YTD	YOY	Min	52W Range	Max	Last 90 days
Dow Jones	40.345	-410,3	-1,0%	7,0%	15,6%	32.418		41.563	
Nasdaq	16.691	-436,8	-2,6%	13,0%	19,9%	12.596		18.647	
S&P 500	5.408	-95,0	-1,7%	14,0%	20,1%	4.117		5.667	
Europe Region	Close	Δ	%	YTD	YOY	Min	52W Range	Max	Last 90 days
FTSE100 - London	8.181	-60,2	-0,7%	6,0%	6,6%	7.291		8.446	
DAX-German	18.302	-274,6	-1,5%	9,1%	15,8%	14.687		18.931	

DAILY NEWS

• Presiden Direktur PT Amman Mineral Internasional Tbk (AMMN) Alexander Ramlie menegaskan bahwa perusahaan tidak berencana membeli saham PT J Resources Asia Pasifik Tbk (PSAB) dan tidak memiliki rencana aksi korporasi anorganik tahun ini. Meski banyak spekulasi bertebaran, Amman Mineral membantah rencana akuisisi tersebut.

• PT GoTo Gojek Tokopedia Tbk (GOTO) akan menghentikan operasional di Vietnam mulai 16 September 2024 untuk fokus pada area dengan potensi pertumbuhan lebih besar. Pasar Vietnam dianggap terfragmentasi dengan kontribusi kecil terhadap total GTV Grup. Kejadian ini diperkirakan tidak akan berdampak signifikan pada kinerja dan kondisi keuangan GOTO.

• PT Bayan Resources Tbk. (BYAN) dan entitas anaknya, PT Bayan Energy, membeli saham PT Enggang Alam Sawita dari PT Berau Utama Berkatsetia seharga Rp 105,15 miliar dan memberikan pinjaman sebesar Rp 159,27 miliar. Transaksi ini dilakukan untuk mendukung investasi dan kegiatan operasional grup dengan menguasai area konsesi tambang dan lahan perkebunan.

• Prajogo Pangestu menjual 12,41 juta saham Petrindo Jaya Kreasi (CUAN) pada 29 Agustus 2024, dengan harga antara Rp9.450-10.050 per saham, menghasilkan dana sekitar Rp120,18 miliar. Setelah transaksi, kepemilikan sahamnya berkurang dari 85,076% menjadi 84,966%, dengan tujuan menambah free float saham di pasar.

• PT Pertamina International Shipping (PIS), anak perusahaan PT Pertamina, berencana melaksanakan Initial Public Offering (IPO) pada akhir 2025 atau awal 2026 untuk mendukung target pendapatan US\$ 8,9 miliar pada 2034. Perusahaan memerlukan investasi sebesar US\$ 8,9 miliar hingga 2034, dan IPO adalah salah satu strategi pendanaan.

Kurs	Close	Δ	%	Min	52W Range	Max	Last 90 days
IDR/SGD	11.831	-27.7	-0.2%	11.231		12.213	
IDR/HKD	1.977	-9.9	-0.5%	1.952		2.109	
IDR/CNY	2.170	-7.6	-0.3%	2.088		2.267	
IDR/YEN (100yen)	10.729	46.9	0.4%	10.024		11.262	
IDR/USD	15.410	-80.0	-0.5%	15.307		16.458	
IDR/EUR	17.083	-42.2	-0.2%	16.352		17.708	

Commodity	Close	Δ	%	Min	52W Range	Max	Last 90 days
WTI Futures 1 Month	68	-1.7	-2.4%	68		94	
ICE Coal Newcastle	144	0.5	0.3%	116		171	
Gold Spot \$/OZ	2.496	-20.8	-0.8%	1.820		2.525	
Nickel LME USD/Mt	15.893	-185.0	-1.2%	15.769		21.615	
LME TIN USD/Mt	31.024	253.0	0.8%	22.767		35.692	
CPO MYR/Mt	4.007	13.5	0.3%	3.548		4.520	

Indonesia Economic Indicator

	4Q2023	1Q2024	2Q2024
GDP Growth (%)	5.04%	5.11%	5.05%
Trade Balance (US\$ Mil)	9.192	7.411	8.030
Current Account (US\$ Mil)	-1.240	-2.407	-3.021
Current Account (% of GDP)	-0.37%	-0.71%	-0.88%
	Juni 24	Juli 24	Agustus 24
Rupiah/US\$ (JISDOR)	16.329	16.262	15.793
Inflasi (% YoY)	2.51	2.13	2.12
Benchmark Rate (%)	6.25	6.25	6.25
Foreign Reserve (US\$ Bil)	\$140.2B	\$145.4B	\$150.2B

TRADING IDEA

BBRI Trading Buy

Close	5.225	
Suggested Entry Point	5.175	
Target Price 1	5.400	+4,35%
Target Price 2	5.625	+8,70%
Stop Loss	5.025	-2,90%
Support 1	5.050	-2,42%
Support 2	4.940	-4,54%

Technical View

Saham BBRI pada perdagangan Jum'at (6/9) ditutup dalam posisi menguat ke level 5.225. Saat ini posisi BBRI menguji area *resistance*-nya di level 5.250 – 5.275. Jika BBRI bisa menembus dan bergerak sehat diatas *resistance*-nya tersebut maka BBRI bisa berpotensi lanjut menguat ke area *previous high*-nya.

Secara teknikal, saat ini BBRI memiliki momentum yang bergerak diatas angka 0, tepatnya berada di level 75 dan MACD masih dalam kondisi menguat. Ruang potensi kenaikan BBRI masih terbuka apabila tidak menembus level <5.025.

Selain itu, kami juga melihat katalis positif untuk saham BBRI setelah mencatatkan peningkatan laba 1H-2024 sebesar 1,13% YoY, pendapatan naik 6,7% YoY, dan kredit tumbuh 11,2% YoY. Kinerja ini diharapkan bisa meningkatkan optimisme investor terhadap saham BBRI baik secara kinerja keuangan maupun harga sahamnya.

Strategi *Buy on Weakness* bisa diterapkan ketika BBRI berada di range level 5.125 – 5.200 dan untuk Strategi penjualan bisa terapkan *Sell on Strength* ataupun *Trend Following* selagi BBRI belum menunjukkan tanda-tanda akan terjadi patah *trend* atau *reversal*.

Dengan ini kami rekomendasikan Trading Buy untuk BBRI dengan Target Price 1 di level 5.400 dan Target Price 2 di level 5.625.

Recommendation Legend:

TRADING BUY : Posisi beli untuk jangka pendek / *trading* , yang menitikberatkan pada analisa teknikal dan isu-isu yang beredar.

NEUTRAL : Tidak mengambil posisi pada saham yang bersangkutan / posisi tahan jika telah memiliki saham tersebut.

TRADING SELL : Posisi jual untuk jangka pendek , yang menitikberatkan pada analisa teknikal dan isu-isu yang beredar.



Masih tunggu apa lagi? Segera buka tabungan VIP SAFE Bank Victoria untuk mempermudah pembayaran pasar modal Anda. #YukNabungSaham #Yukmulaisekarang #AkuInvestor #Victoriasekuritas

Corporate Action

Dividen Tunai

Cum-Date	Ticker	Emiten	Payment Date	Nilai Dividen
09 Sep 24	ITMG	PT Indo Tambangraya Megah Tbk	25 Sep 24	Rp1.228/saham
-	-	-	-	-
-	-	-	-	-
-	-	-	-	-
-	-	-	-	-
-	-	-	-	-
-	-	-	-	-

Dividen Saham & Saham Bonus

Cum-Date	Ticker	Emiten	Payment Date	Rasio Dividen
25 Sep 24	BEEF	PT Estika Tata Tiara Tbk	10 Okt 24	500 : 11
-	-	-	-	-

Dividen Tunai dan Saham

Cum-Date	Ticker	Emiten	Payment Date	Nilai Dividen	Rasio Dividen
-	-	-	-	-	-
-	-	-	-	-	-

Right Issue / HMETD

Cum-Date	Ticker	Emiten	Tanggal Akhir Pelaksanaan HMETD	Nilai Pelaksanaan HMETD	Rasio HMETD
-	-	-	-	-	-
-	-	-	-	-	-
-	-	-	-	-	-
-	-	-	-	-	-
-	-	-	-	-	-

*Tentative

RUPS & RUPSLB

Recording Date	Ticker	Emiten	Tanggal Penerbitan KTUR	Tanggal RUPS/LB
18 Sep 24	MTMH	PT Murni Sadar Tbk	19 Sep 24	11 Okt 24
18 Sep 24	NAYZ	PT Hassana Boga Sejahtera Tbk	19 Sep 24	11 Okt 24
19 Sep 24	BMSR	PT Bintang Mitra Semestaraya Tbk	20 Sep 24	14 Okt 24
19 Sep 24	SKLT	PT Sekar Laut Tbk	20 Sep 24	15 Okt 24
-	-	-	-	-
-	-	-	-	-
-	-	-	-	-
-	-	-	-	-
-	-	-	-	-
-	-	-	-	-

Corporate Action

Public Expose

Tanggal Public Expose	Ticker	Emiten
10 Sep 24	BTON	PT Betonjaya Manunggal Tbk
10 Sep 24	GDST	PT Gunawan Dianjaya Steel Tbk
12 Sep 24	PGAS	PT Perusahaan Gas Negara Tbk
18 Sep 24	NIRO	PT City Retail Developments Tbk
-	-	-
-	-	-
-	-	-
-	-	-
-	-	-
-	-	-

Penawaran Saham Perdana / IPO

Tanggal Efektif	Masa Penawaran	Emiten	Jumlah Saham IPO	Harga Penawaran	Listing Date	Underwriter
-	-	-	-	-	-	-
-	-	-	-	-	-	-
-	-	-	-	-	-	-

*Tentative

Kalender Ekonomi

Tanggal	Waktu	Negara	Event	Previous	Consensus	Forecast
09 Sep 2024	6:50 AM	Japan	Current Account JUL	¥1533B		¥2900.0B
09 Sep 2024	6:50 AM	Japan	GDP Growth Annualized Final Q2	-2.3%	3.1%	3.1%
09 Sep 2024	6:50 AM	Japan	GDP Growth Rate QoQ Final Q2	-0.5%		0.8%
09 Sep 2024	8:30 AM	China	Inflation Rate YoY AUG	0.5%		0.5%
09 Sep 2024	8:30 AM	China	Inflation Rate MoM AUG	0.5%		0.3%
09 Sep 2024	8:30 AM	China	PPI YoY AUG	-0.8%		-0.5%
09 Sep 2024	10:00 AM	India	Consumer Confidence AUG	123.4		
09 Sep 2024	1:45 PM	France	Foreign Exchange Reserves AUG	€252.082B		
09 Sep 2024	7:00 PM	Mexico	Inflation Rate MoM AUG	1.05%		0.1%
09 Sep 2024	7:00 PM	Mexico	Inflation Rate YoY AUG	5.57%		5.2%
09 Sep 2024	7:00 PM	Mexico	Core Inflation Rate MoM AUG	0.32%		0.1%
09 Sep 2024	7:00 PM	Mexico	Core Inflation Rate YoY AUG	4.05%		3.9%
09 Sep 2024	10:00 PM	United States	Consumer Inflation Expectations AUG	3%		3.0%

Research Division

PT Victoria Sekuritas Indonesia
Graha BIP Level 3A
Jalan Jend. Gatot Subroto Kav.23
Jakarta Selatan – 12930
Phone. 021 3000 8898

For more information about us click
<https://linktr.ee/victoriasekuritas>

Disclaimer: This report is compiled and contained from source believed to be reliable but its accuracy and completeness are not guaranteed. None of PT Victoria Sekuritas Indonesia or their respective employees and agents makes any representation or warranty or accepts any responsibility or liability as to, or in relation to, the accuracy or completeness of the information and opinions contained in this report.