

IHSG

Closing	Target Short term	%
7.761,39	7.748	-0,17%

IHSG SEKTORAL

Indeks	Chg (Point)	Chg
Energy	-2,43	-0,09%
Basic Material	-0,82	-0,06%
Industrials	-11,19	-1,03%
Consumer Non-Cyclicals	+6,84	+0,95%
Consumer Cyclicals	+2,32	+0,25%
Healthcare	+0,88	+0,06%
Financials	+11,89	+0,78%
Properties & Real Estate	+6,85	+0,91%
Technology	+75,53	+2,29%
Infrastructures	+26,80	+1,63%
Transportation & Logistic	+12,85	+0,89%

DAILY MOVERS

Top Movers	Chg	Top Laggards	Chg
H DFA	+34,78%	S MIL	-17,86%
F MII	+34,39%	C INT	-17,43%
M LPT	+24,68%	L IFE	-15,83%
S OTS	+24,62%	I NTD	-12,61%
P SAB	+22,03%	K ICI	-11,90%

NET TRADING VALUE (Rp Milliar)

Today Foreign Net Trading Value	Net Buy 459,46
YTD 2024 Foreign Net Trading Value	Net Buy 31.701,99



Pada perdagangan Selasa (10/9) Bursa Asia Pasifik ditutup dominan menguat. Untuk indeks Strait Times (+0,4%), KLSE (+0,5%), Hang Seng (+0,2%), Nikkei (-0,2%) dan Shanghai Stock Exchange (+0,3%).

Lalu untuk IHSG pada perdagangan Selasa (10/9) mengalami pelemahan sebesar (+0,76%) ke level 7.761,39 dengan total volume perdagangan sebesar 21,00 miliar saham dan total nilai transaksi sebesar IDR10,93 triliun. Investor asing mencatatkan *net buy* sebesar IDR459,46 miliar dengan *total net buy* tahun 2024 sebesar IDR31.701,99 miliar. Net Foreign Buy terbesar yaitu pada saham BBKA, BREN, BBRI, MAPI dan KLBF. Sementara Net Foreign Sell terbesar yaitu pada saham ASII, GOTO, AMMN, UNTR dan TPIA.

Wall Street pada perdagangan Selasa (10/9) ditutup dominan menguat, untuk indeks Dow Jones (-0,2%), S&P500 (+0,4%), dan Nasdaq (+0,8%).

Untuk perdagangan Rabu (11/9) IHSG kami perkirakan akan bergerak melemah tipis dengan Support di 7.575 dan Resist di 7.800.

Untuk Informasi mengenai Victoria Sekuritas Indonesia

Silahkan scan QR Code berikut



DAILY NEWS

- Bank Indonesia melaporkan Indeks Keyakinan Konsumen (IKK) Agustus 2024 meningkat menjadi 124,4, naik 1 poin dari bulan sebelumnya dan tertinggi dalam tiga bulan terakhir. Peningkatan ini didukung oleh optimisme terhadap kondisi ekonomi saat ini, terutama dalam hal penghasilan, serta ekspektasi penghasilan di masa depan.


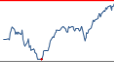

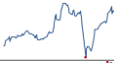

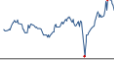



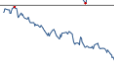



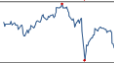









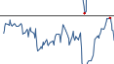
- Donald Trump berencana menerapkan tarif 100% pada barang dari negara yang tidak menggunakan dolar AS dalam perdagangan internasional, sebagai respons terhadap upaya de-dollarisasi oleh negara-negara BRICS. Selain itu, Trump akan menaikkan tarif impor dari China hingga 60% jika terpilih. Kebijakan ini berpotensi meningkatkan inflasi di AS dan merugikan ekonomi China.

- Pada Agustus, inflasi konsumen China naik 0,6% akibat kenaikan harga makanan karena cuaca ekstrem, bukan karena permintaan domestik. Sementara, Indeks Harga Produsen (PPI) turun 1,8%, menunjukkan tekanan deflasi yang berlanjut. Kebijakan fiskal diharapkan bisa meningkatkan permintaan domestik.

- Morgan Stanley kembali menurunkan proyeksi harga minyak Brent menjadi rata-rata US\$75 per barel pada kuartal IV 2024 akibat lemahnya permintaan, khususnya dari China dan produksi yang berlimpah. Citigroup memprediksi harga bisa turun hingga US\$60 per barel pada 2025 jika OPEC+ tidak memperdalam pemotongan produksi.

- China sedang meningkatkan kapasitas tambang batubaranya hingga 1,28 miliar ton per tahun, dengan 35% proyek sudah dalam konstruksi. Hal ini akan meningkatkan emisi metana global dari tambang batubara menjadi 75%, bertentangan dengan target netralitas karbon negara tersebut.

Indices

SEA Region	Close	Δ	%	YTD	YOY	Min	52W Range	Max	Last 90 days
IDX Composite Index	7.761	58,7	0,8%	6,0%	11,9%	6.642		7.761	
Straits Times Index	3.513	14,8	0,4%	8,8%	7,6%	3.053		3.513	
KLSE Index	1.660	8,9	0,5%	14,3%	32,7%	1.416		1.679	
Asia Region	Close	Δ	%	YTD	YOY	Min	52W Range	Max	Last 90 days
Hang Seng Index	17.234	37,1	0,2%	2,7%	-3,9%	14.961		19.636	
SSE Composite Index	2.744	7,7	0,3%	-7,4%	-12,2%	2.702		3.171	
Nikkei-225 Index	36.159	-56,5	-0,2%	8,1%	7,8%	30.527		42.224	
KSE KOSPI Index	2.523	-12,5	-0,5%	-5,5%	-2,0%	2.278		2.891	
US Region	Close	Δ	%	YTD	YOY	Min	52W Range	Max	Last 90 days
Dow Jones	40.737	-92,6	-0,2%	8,0%	17,7%	32.418		41.563	
Nasdaq	17.026	141,3	0,8%	15,3%	24,2%	12.596		18.647	
S&P 500	5.496	24,5	0,4%	15,9%	23,4%	4.117		5.667	
Europe Region	Close	Δ	%	YTD	YOY	Min	52W Range	Max	Last 90 days
FTSE100 - London	8.206	-64,9	-0,8%	6,3%	7,2%	7.291		8.446	
DAX-German	18.266	-177,6	-1,0%	8,9%	16,1%	14.687		18.931	

DAILY NEWS

• PT Trans Power Marine Tbk (TPMA) dan PT Samudra Investama Maju (SIM) mendirikan perusahaan patungan PT Trans Ocean Permata (TOP) pada 6 September 2024. Mereka akan membeli 20 kapal tunda, kapal tongkang, dan 2 floating crane dengan capex USD 90 juta, di mana 20% dari dana internal dan 80% dari pembiayaan bank.

• PT Pertamina Patra Niaga dan PT Vale Indonesia Tbk bermitra untuk menyediakan bahan bakar ramah lingkungan HVO, mendukung dekarbonisasi dan target net zero emission Indonesia pada 2060. HVO dapat mengurangi emisi karbon hingga 85% dan gas rumah kaca hingga 90%.

• PT Perintis Trinita Properti Tbk (TRIN) mencatat marketing revenue Rp1,1 triliun hingga Agustus 2024, naik 114% dari tahun lalu dan mencapai 91% dari target tahunan. Kenaikan ini didorong oleh kesuksesan proyek Sequoia Hills yang menyumbang Rp511,8 miliar. Dukungan insentif pemerintah dan kebijakan pemasaran juga berkontribusi pada pertumbuhan ini.

• PT Intra Golfink Resorts Tbk (GOLF) mencatat pra-penjualan Rp165 miliar pada semester I-2024 dari rumah mewah di Bali. Pendapatan perusahaan mencapai Rp63,5 miliar, didorong oleh segmen golf dan kenaikan jumlah wisatawan. GOLF akan mempercepat pembangunan cluster I dan meluncurkan cluster II akhir 2025 dengan target penjualan Rp365 miliar.

• PT Wijaya Karya (WIKA) membayar jatuh tempo pokok Obligasi dan Sukuk sebesar Rp896 miliar pada 9 September 2024, terdiri dari Obligasi Seri A Rp571 miliar dan Sukuk Seri A Rp325 miliar. Selain itu, WIKA juga membayar bunga Obligasi dan Sukuk sebesar Rp55,06 miliar dan membayar pemasok senilai Rp9,43 triliun sebagai bagian dari langkah penyehatan perusahaan.

Kurs	Close	Δ	%	Min	52W Range	Max	Last 90 days
IDR/SGD	11.839	-4,1	0,0%	11.248		12.213	
IDR/HKD	1.981	8,7	0,4%	1.957		2.109	
IDR/CNY	2.172	2,2	0,1%	2.088		2.267	
IDR/YEN (100yen)	10.793	5,0	0,0%	10.024		11.262	
IDR/USD	15.446	74,0	0,5%	15.341		16.458	
IDR/EUR	17.083	-8,9	-0,1%	16.352		17.708	

Commodity	Close	Δ	%	Min	52W Range	Max	Last 90 days
WTI Futures 1 Month	66	-2,5	-3,6%	66		94	
ICE Coal Newcastle	139	-2,5	-1,8%	116		171	
Gold Spot \$/OZ	2.517	10,4	0,4%	1.820		2.525	
Nickel LME USD/Mt	15.756	-147,5	-0,9%	15.756		21.615	
LME TIN USD/Mt	30.818	-206,0	-0,7%	22.767		35.692	
CPO MYR/Mt	4.005	-1,5	0,0%	3.560		4.520	

Indonesia Economic Indicator

	4Q2023	1Q2024	2Q2024
GDP Growth (%)	5.04%	5.11%	5.05%
Trade Balance (US\$ Mil)	9.192	7.411	8.030
Current Account (US\$ Mil)	-1.240	-2.407	-3.021
Current Account (% of GDP)	-0.37%	-0.71%	-0.88%
	Juni 24	Juli 24	Agustus 24
Rupiah/US\$ (JISDOR)	16.329	16.262	15.793
Inflasi (% YoY)	2.51	2.13	2.12
Benchmark Rate (%)	6.25	6.25	6.25
Foreign Reserve (US\$ Bil)	\$140.2B	\$145.4B	\$150.2B

TRADING IDEA

WIIM Trading Buy

Close	970	
Suggested Entry Point	970	
Target Price 1	1.015	+4,64%
Target Price 2	1.040	+7,22%
Stop Loss	940	-3,09%
Support 1	970	-0,00%
Support 2	940	-3,09%

Technical View

Saham WIIM pada perdagangan Selasa (10/9) ditutup dalam posisi melemah ke level 970. Saat ini posisi WIIM mencoba menguji area *resistance* EMA50-nya di level 1.015. Jika WIIM bisa menembus dan bergerak sehat diatas *resistance*-nya tersebut maka WIIM bisa berpotensi lanjut menguat ke level 1.040.

Secara teknikal, saat ini WIIM memiliki momentum yang bergerak diatas angka 0, tepatnya berada di level 20 dan MACD masih dalam kondisi menguat. Ruang potensi kenaikan WIIM masih terbuka apabila tidak menembus level <940.

Selain itu, kami juga melihat katalis positif untuk saham WIIM terlihat dari kinerja yang masih cukup positif pada Q2-2024, meski laba bersih naik -37,4% QoQ dan -40,1% YoY namun Pendapatan masih bisa bertumbuh +9,9% QoQ meski -6,7% YoY. Ditambah adanya ekspektasi pelonggaran kebijakan cukai rokok ke depan diharapkan bisa meningkatkan optimisme investor terhadap saham WIIM, baik dalam kinerja tahunan maupun harga sahamnya.

Strategi *Buy on Weakness* bisa diterapkan ketika WIIM berada di range level 965 – 980 dan untuk Strategi penjualan bisa terapkan *Sell on Strength* ataupun *Trend Following* selagi WIIM belum menunjukkan tanda-tanda akan terjadi patah *trend* atau *reversal*.

Dengan ini kami rekomendasikan Trading Buy untuk WIIM dengan Target Price 1 di level 1.015 dan Target Price 2 di level 1.040.



Recommendation Legend:

TRADING BUY : Posisi beli untuk jangka pendek / *trading* , yang menitikberatkan pada analisa teknikal dan isu-isu yang beredar.

NEUTRAL : Tidak mengambil posisi pada saham yang bersangkutan / posisi tahan jika telah memiliki saham tersebut.

TRADING SELL : Posisi jual untuk jangka pendek , yang menitikberatkan pada analisa teknikal dan isu-isu yang beredar.

Masih tunggu apa lagi? Segera buka tabungan VIP SAFE Bank Victoria untuk mempermudah pembayaran pasar modal Anda. [#YukNabungSaham](#) [#Yukmulaisekarang](#) [#AkuInvestor](#) [#Victoriasekuritas](#)

Corporate Action

Dividen Tunai

Cum-Date	Ticker	Emiten	Payment Date	Nilai Dividen
-	-	-	-	-
-	-	-	-	-
-	-	-	-	-
-	-	-	-	-
-	-	-	-	-
-	-	-	-	-
-	-	-	-	-
-	-	-	-	-

Dividen Saham & Saham Bonus

Cum-Date	Ticker	Emiten	Payment Date	Rasio Dividen
25 Sep 24	BEEF	PT Estika Tata Tiara Tbk	10 Okt 24	500 : 11
-	-	-	-	-

Dividen Tunai dan Saham

Cum-Date	Ticker	Emiten	Payment Date	Nilai Dividen	Rasio Dividen
-	-	-	-	-	-
-	-	-	-	-	-

Right Issue / HMETD

Cum-Date	Ticker	Emiten	Tanggal Akhir Pelaksanaan HMETD	Nilai Pelaksanaan HMETD	Rasio HMETD
-	-	-	-	-	-
-	-	-	-	-	-
-	-	-	-	-	-
-	-	-	-	-	-
-	-	-	-	-	-

*Tentative

RUPS & RUPSLB

Recording Date	Ticker	Emiten	Tanggal Penerbitan KTUR	Tanggal RUPS/LB
18 Sep 24	MTMH	PT Murni Sadar Tbk	19 Sep 24	11 Okt 24
18 Sep 24	NAYZ	PT Hassana Boga Sejahtera Tbk	19 Sep 24	11 Okt 24
19 Sep 24	BMSR	PT Bintang Mitra Semestaraya Tbk	20 Sep 24	14 Okt 24
19 Sep 24	SKLT	PT Sekar Laut Tbk	20 Sep 24	15 Okt 24
-	-	-	-	-
-	-	-	-	-
-	-	-	-	-
-	-	-	-	-
-	-	-	-	-
-	-	-	-	-
-	-	-	-	-

Corporate Action

Public Expose

Tanggal Public Expose	Ticker	Emiten
12 Sep 24	PGAS	PT Perusahaan Gas Negara Tbk
18 Sep 24	NIRO	PT City Retail Developments Tbk
18 Sep 24	LEAD	PT Logindo Samudramakmur Tbk
20 Sep 24	POLU	PT Golden Flower Tbk
23 Sep 24	IKBI	PT Sumi Indo Kabel Tbk
25 Sep 24	CNTX	PT Century Textile Industry Tbk
-	-	-
-	-	-
-	-	-
-	-	-

Penawaran Saham Perdana / IPO

Tanggal Efektif	Masa Penawaran	Emiten	Jumlah Saham IPO	Harga Penawaran	Listing Date	Underwriter
-	-	-	-	-	-	-
-	-	-	-	-	-	-
-	-	-	-	-	-	-

*Tentative

Kalender Ekonomi

Tanggal	Waktu	Negara	Event	Previous	Consensus	Forecast
11 Sep 2024	6:00 AM	South Korea	Unemployment Rate AUG	2.50%		2.60%
11 Sep 2024	1:00 PM	United Kingdom	Balance of Trade JUL	£-5.324B		£-4.8B
11 Sep 2024	1:00 PM	United Kingdom	GDP MoM JUL	0%		0.20%
11 Sep 2024	1:00 PM	United Kingdom	GDP YoY JUL	0.70%		1.30%
11 Sep 2024	2:00 PM	Turkey	Retail Sales MoM JUL	1.70%		1.40%
11 Sep 2024	2:00 PM	Turkey	Retail Sales YoY JUL	8,60%		9,20%
11 Sep 2024	7:30 PM	United States	Core Inflation Rate MoM AUG	0,20%	0,20%	0,30%
11 Sep 2024	7:30 PM	United States	Core Inflation Rate YoY AUG	3,20%		3,20%
11 Sep 2024	7:30 PM	United States	Inflation Rate MoM AUG	0,20%	0,20%	0,20%
11 Sep 2024	7:30 PM	United States	Inflation Rate YoY AUG	2,90%	2,60%	2,70%
11 Sep 2024	8:00 PM	Rusia	Balance of Trade JUL	\$11.48B	\$10B	\$10.3B
11 Sep 2024	11:00 PM	Rusia	Inflation Rate MoM AUG	1,10%	0,20%	0,30%
11 Sep 2024	11:00 PM	Rusia	Inflation Rate YoY AUG	9,10%	9%	9,10%

Research Division

PT Victoria Sekuritas Indonesia
Graha BIP Level 3A
Jalan Jend. Gatot Subroto Kav.23
Jakarta Selatan – 12930
Phone. 021 3000 8898

For more information about us click
<https://linktr.ee/victoriasekuritas>

Disclaimer: This report is compiled and contained from source believed to be reliable but its accuracy and completeness are not guaranteed. None of PT Victoria Sekuritas Indonesia or their respective employees and agents makes any representation or warranty or accepts any responsibility or liability as to, or in relation to, the accuracy or completeness of the information and opinions contained in this report.