

IHSG

Closing	Target Short term	%
7.761,39	7.800	+0,50%

IHSG SEKTORAL

Indeks	Chg (Point)	Chg
Energy	-6,36	-0,24%
Basic Material	+0,20	+0,02%
Industrials	-4,85	-0,45%
Consumer Non-Cyclicals	-0,35	-0,05%
Consumer Cyclical	-20,52	-2,24%
Healthcare	-3,44	-0,23%
Financials	+0,78	+0,05%
Properties & Real Estate	+6,61	+0,87%
Technology	+56,24	+1,66%
Infrastructures	-7,57	-0,45%
Transportation & Logistic	+11,38	+0,78%

DAILY MOVERS

Top Movers	Chg	Top Laggards	Chg
OPMS	+33,33%	MTWI	-14,81%
HOMI	+32,00%	WIKA	-11,50%
MLPT	+25,00%	MSIN	-10,94%
PTIS	+24,75%	SMIL	-9,57%
LABA	+24,56%	KOKA	-9,38%

NET TRADING VALUE (Rp Milliar)

Today Foreign Net Trading Value	Net Buy 231,01
YTD 2024 Foreign Net Trading Value	Net Buy 31.933,00



Pada perdagangan Rabu (11/9) Bursa Asia Pasifik ditutup dominan melemah. Untuk indeks Strait Times (+0,5%), KLSE (-1,2%), Hang Seng (-0,7%), Nikkei (-1,5%) dan Shanghai Stock Exchange (-0,4%).

Lalu untuk IHSG pada perdagangan Rabu (11/9) mengalami pelemahan sebesar (-0,01%) ke level 7.760,96 dengan total volume perdagangan sebesar 18,12 miliar saham dan total nilai transaksi sebesar IDR11,13 triliun. Investor asing mencatatkan *net buy* sebesar IDR231,01 miliar dengan *total net buy* tahun 2024 sebesar IDR31.933,00 miliar. Net Foreign Buy terbesar yaitu pada saham BMRI, BBKA, BRIS, BREN dan BBNI. Sementara Net Foreign Sell terbesar yaitu pada saham BBRI, ANTM, TPIA, INKP dan AKRA.

Wall Street pada perdagangan Rabu (11/9) ditutup dominan menguat, untuk indeks Dow Jones (+0,3%), S&P500 (+1,1%), dan Nasdaq (+2,2%).

Untuk perdagangan Kamis (12/9) IHSG kami perkirakan akan bergerak menguat tipis dengan Support di 7.575 dan Resist di 7.800.

Untuk Informasi mengenai Victoria Sekuritas Indonesia

Silahkan scan QR Code berikut



DAILY NEWS

- Meningkatnya PHK di sektor manufaktur menyebabkan tekanan bagi kelas menengah, yang banyak turun kelas. Total PHK tahun 2024 mencapai 42.863, naik 36% dari tahun sebelumnya. Ekonom CORE menyarankan insentif fiskal dan bantuan sosial untuk membantu kelas menengah di tengah kinerja manufaktur yang terus menurun.


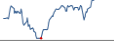






















- BAKN DPR merekomendasikan cukai Minuman Berpemanis Dalam Kemasan (MBDK) sebesar 2,5% mulai 2025, meningkat bertahap hingga 20%. Tujuannya mengurangi dampak kesehatan, meningkatkan penerimaan negara, dan mendorong reformulasi produk dengan gula lebih rendah.

- Pada Agustus, ekspor China naik 8,7%, tercepat dalam 1,5 tahun, karena produsen mempercepat pengiriman sebelum tarif baru. Namun, impor hanya naik 0,5%, mencerminkan lemahnya permintaan domestik. Tekanan pada kebijakan hambatan perdagangan tetap tinggi meski ekspor diperkirakan akan tetap kuat.

- Pertumbuhan permintaan minyak China melambat akibat ekonomi yang lesu, peningkatan kendaraan listrik, dan penggunaan truk berbahan bakar LNG. Permintaan bensin diperkirakan mencapai puncak tahun ini atau tahun depan, sementara diesel tertekan oleh krisis properti. Meski begitu, rebound ekonomi China dapat memulihkan permintaan minyak.

- Mayoritas ekonom memprediksi Federal Reserve akan menurunkan suku bunga 25 basis poin di tiga pertemuan kebijakan terakhir 2024, seiring inflasi mendekati target 2% dan tanda perlambatan ekonomi. Penurunan lebih besar diperkirakan tidak mungkin terjadi.

Indices

SEA Region	Close	Δ	%	YTD	YOY	Min	52W Range	Max	Last 90 days
IDX Composite Index	7.761	-0,4	0,0%	6,0%	11,2%	6.642		7.761	
Strait Times Index	3.531	18,5	0,5%	9,3%	9,0%	3.053		3.531	
KLSE Index	1.640	-20,6	-1,2%	12,8%	31,0%	1.416		1.679	
Asia Region	Close	Δ	%	YTD	YOY	Min	52W Range	Max	Last 90 days
Hang Seng Index	17.109	-125,4	-0,7%	1,9%	-4,9%	14.961		19.636	
SSE Composite Index	2.722	-22,4	-0,8%	-8,1%	-12,9%	2.702		3.171	
Nikkei-225 Index	35.620	-539,5	-1,5%	6,4%	7,2%	30.527		42.224	
KSE KOSPI Index	2.513	-10,1	-0,4%	-5,9%	-1,8%	2.278		2.891	
US Region	Close	Δ	%	YTD	YOY	Min	52W Range	Max	Last 90 days
Dow Jones	40.862	124,8	0,3%	8,3%	18,4%	32.418		41.563	
Nasdaq	17.396	369,6	2,2%	17,8%	27,2%	12.596		18.647	
S&P 500	5.554	58,6	1,1%	17,1%	25,0%	4.117		5.667	
Europe Region	Close	Δ	%	YTD	YOY	Min	52W Range	Max	Last 90 days
FTSE100 - London	8.194	-12,0	-0,1%	6,1%	7,0%	7.291		8.446	
DAX-German	18.330	64,4	0,4%	9,3%	17,0%	14.687		18.931	

DAILY NEWS

- Andre Soelistyo, mantan Direktur Utama GOTO, menjual hampir seluruh saham Seri A-nya, dari 2,25 miliar menjadi 84 saham pada Agustus 2024, meraup sekitar Rp112 miliar. Ia masih memegang 6,73 miliar saham Seri B dengan hak suara multipel. Pengunduran dirinya disetujui dalam RUPSLB pada 11 Juni 2024.

- OJK meminta PT Bukalapak.com (BUKA) untuk segera menggunakan sisa dana IPO Rp9,8 triliun yang belum digunakan. Meskipun telah beberapa kali diingatkan, Bukalapak belum merealisasikan dana tersebut. OJK juga sedang merevisi regulasi laporan penggunaan dana IPO untuk meningkatkan keterbukaan informasi.

- OJK meminta PT Bank Muamalat Indonesia Tbk. (BMI) untuk segera mencatatkan sahamnya di BEI setelah tenggat waktu yang telah lewat. Meskipun BMI sedang memenuhi persyaratan, sahamnya belum tercatat karena dokumen, termasuk data pemegang saham lama, belum lengkap.

- OJK mengungkapkan bahwa rencana BTN Syariah untuk menjadi bank umum syariah (BUS) masih dalam pembahasan. BTN kini mempertimbangkan akuisisi PT Bank Victoria Syariah (BVS) dengan nilai transaksi Rp1,7 triliun, menggantikan rencana akuisisi PT Bank Muamalat Indonesia Tbk. (BMI) yang dibatalkan karena harganya terlalu tinggi.

- PT Garuda Indonesia (GIAA) akan menyetorkan asetnya ke PT Garuda Maintenance Facility Aero Asia (GMFI) melalui inbreng. GMFI akan menerbitkan 11,7 miliar saham Seri B untuk GIAA, bernilai Rp418,29 miliar. Ini bertujuan untuk meningkatkan pengelolaan aset dan keuangan GMFI serta mengurangi biaya untuk GIAA.

Kurs	Close	Δ	%	Min	52W Range	Max	Last 90 days
IDR/SGD	11.825	-14.2	-0.1%	11.260		12.213	
IDR/HKD	1.981	0.0	0.0%	1.959		2.109	
IDR/CNY	2.169	-2.5	-0.1%	2.103		2.267	
IDR/YEN (100yen)	10.752	-40.6	-0.4%	10.024		11.262	
IDR/USD	15.447	1.0	0.0%	15.344		16.458	
IDR/EUR	17.048	-34.4	-0.2%	16.352		17.708	

Commodity	Close	Δ	%	Min	52W Range	Max	Last 90 days
WTI Futures 1 Month	67	1.6	2.4%	66		94	
ICE Coal Newcastle	139	0.0	0.0%	116		168	
Gold Spot \$/OZ	2.512	-5.1	-0.2%	1.820		2.525	
Nickel LME USD/Mt	16.117	375.5	2.4%	15.741		21.615	
LME TIN USD/Mt	30.550	-268.0	-0.9%	22.767		35.692	
CPO MYR/Mt	3.982	-23.0	-0.6%	3.560		4.520	

Indonesia Economic Indicator

	4Q2023	1Q2024	2Q2024
GDP Growth (%)	5.04%	5.11%	5.05%
Trade Balance (US\$ Mil)	9.192	7.411	8.030
Current Account (US\$ Mil)	-1.240	-2.407	-3.021
Current Account (% of GDP)	-0.37%	-0.71%	-0.88%
	Juni 24	Juli 24	Agustus 24
Rupiah/US\$ (JISDOR)	16.329	16.262	15.793
Inflasi (% YoY)	2.51	2.13	2.12
Benchmark Rate (%)	6.25	6.25	6.25
Foreign Reserve (US\$ Bil)	\$140.2B	\$145.4B	\$150.2B

TRADING IDEA

BFIN Trading Buy

Close	1.000	
Suggested Entry Point	985	
Target Price 1	1.040	+5,58%
Target Price 2	1.060	+7,61%
Stop Loss	955	-3,05%
Support 1	960	-2,54%
Support 2	920	-6,60%

Technical View

Saham BFIN pada perdagangan Rabu (11/9) ditutup dalam posisi melemah tipis ke level 1.000. Saat ini posisi BFIN mencoba menguji area *resistance*-nya di level 1.010-1.015. Jika BFIN bisa menembus dan bergerak sehat diatas *resistance*-nya tersebut maka BFIN bisa berpotensi lanjut menguat ke level 1.040-1.060.

Secara teknikal, saat ini BFIN memiliki momentum yang mencoba bergerak keatas angka 0, tepat berada di level 0 dan MACD dalam kondisi koreksi dengan potensi *Golden Cross*. Ruang potensi kenaikan BFIN masih terbuka apabila tidak menembus level <955.

Selain itu, kami juga melihat katalis positif untuk saham BFIN terlihat dari kinerja yang masih cukup stabil pada Q2-2024, meski laba bersih turun -10,2% QoQ dan -19,3% YoY namun Pendapatan juga stabil +0,4% QoQ meski turun -2,8% YoY. Ditambah adanya ekspektasi pelonggaran kebijakan suku bunga ke depan diharapkan bisa meningkatkan optimisme investor terhadap saham BFIN, baik dalam kinerja tahunan maupun harga sahamnya.

Strategi *Buy on Weakness* bisa diterapkan ketika BFIN berada di range level 980 – 990 dan untuk Strategi penjualan bisa terapkan *Sell on Strength* ataupun *Trend Following* selagi BFIN belum menunjukkan tanda-tanda akan terjadi patah *trend* atau *reversal*.

Dengan ini kami rekomendasikan Trading Buy untuk BFIN dengan Target Price 1 di level 1.040 dan Target Price 2 di level 1.060.



Recommendation Legend:

TRADING BUY : Posisi beli untuk jangka pendek / *trading* , yang menitikberatkan pada analisa teknikal dan isu-isu yang beredar.

NEUTRAL : Tidak mengambil posisi pada saham yang bersangkutan / posisi tahan jika telah memiliki saham tersebut.

TRADING SELL : Posisi jual untuk jangka pendek , yang menitikberatkan pada analisa teknikal dan isu-isu yang beredar.

Masih tunggu apa lagi? Segera buka tabungan VIP SAFE Bank Victoria untuk mempermudah pembayaran pasar modal Anda. [#YukNabungSaham](#) [#Yukmulaisekarang](#) [#AkuInvestor](#) [#Victoriasekuritas](#)

Corporate Action

Dividen Tunai

Cum-Date	Ticker	Emiten	Payment Date	Nilai Dividen
-	-	-	-	-
-	-	-	-	-
-	-	-	-	-
-	-	-	-	-
-	-	-	-	-
-	-	-	-	-
-	-	-	-	-
-	-	-	-	-

Dividen Saham & Saham Bonus

Cum-Date	Ticker	Emiten	Payment Date	Rasio Dividen
25 Sep 24	BEEF	PT Estika Tata Tiara Tbk	10 Okt 24	500 : 11
-	-	-	-	-

Dividen Tunai dan Saham

Cum-Date	Ticker	Emiten	Payment Date	Nilai Dividen	Rasio Dividen
-	-	-	-	-	-
-	-	-	-	-	-

Right Issue / HMETD

Cum-Date	Ticker	Emiten	Tanggal Akhir Pelaksanaan HMETD	Nilai Pelaksanaan HMETD	Rasio HMETD
-	-	-	-	-	-
-	-	-	-	-	-
-	-	-	-	-	-
-	-	-	-	-	-
-	-	-	-	-	-

*Tentative

RUPS & RUPSLB

Recording Date	Ticker	Emiten	Tanggal Penerbitan KTUR	Tanggal RUPS/LB
18 Sep 24	MTMH	PT Murni Sadar Tbk	19 Sep 24	11 Okt 24
18 Sep 24	NAYZ	PT Hassana Boga Sejahtera Tbk	19 Sep 24	11 Okt 24
19 Sep 24	BMSR	PT Bintang Mitra Semestaraya Tbk	20 Sep 24	14 Okt 24
19 Sep 24	SKLT	PT Sekar Laut Tbk	20 Sep 24	15 Okt 24
-	-	-	-	-
-	-	-	-	-
-	-	-	-	-
-	-	-	-	-
-	-	-	-	-
-	-	-	-	-
-	-	-	-	-

Corporate Action

Public Expose

Tanggal Public Expose	Ticker	Emiten
12 Sep 24	PGAS	PT Perusahaan Gas Negara Tbk
18 Sep 24	NIRO	PT City Retail Developments Tbk
18 Sep 24	LEAD	PT Logindo Samudramakmur Tbk
20 Sep 24	POLU	PT Golden Flower Tbk
23 Sep 24	IKBI	PT Sumi Indo Kabel Tbk
25 Sep 24	CNTX	PT Century Textile Industry Tbk
25 Sep 24	IKPM	PT Ikapharmindo Putramas Tbk
-	-	-
-	-	-
-	-	-

Penawaran Saham Perdana / IPO

Tanggal Efektif	Masa Penawaran	Emiten	Jumlah Saham IPO	Harga Penawaran	Listing Date	Underwriter
25 Sep 24	27 Sep – 01 Okt 24	PT Golden Westindo Artajaya Tbk	685.714.300	Rp100 - 120	03 Okt 24	PT Shinhan Sekuritas Indonesia
-	-	-	-	-	-	-
-	-	-	-	-	-	-

*Tentative

Kalender Ekonomi

Tanggal	Waktu	Negara	Event	Previous	Consensus	Forecast
12 Sep 2024	6:50 AM	Japan	PPI MoM AUG	0.3%	0%	0.2%
12 Sep 2024	6:50 AM	Japan	PPI YoY AUG	3%	2.8%	3.0%
12 Sep 2024	2:00 PM	Turkey	Current Account JUL	\$0.41B	\$0.55B	\$0.5B
12 Sep 2024	6:30 PM	Turkey	Foreign Exchange Reserves SEP/06	\$89.33B		
12 Sep 2024	7:00 PM	india	Inflation Rate YoY AUG	3.54%	3.55%	3.5%
12 Sep 2024	7:00 PM	india	Inflation Rate MoM AUG	1.4%		-0.3%
12 Sep 2024	7:15 PM	Euro Area	ECB Interest Rate Decision	4.25%	4%	4.0%
12 Sep 2024	7:30 PM	United States	PPI MoM AUG	0.1%	0.1%	0.1%
12 Sep 2024	7:30 PM	United States	Core PPI MoM AUG	0%	0.2%	0.1%
12 Sep 2024	7:30 PM	United States	Initial Jobless Claims SEP/07	227K	230K	231K
12 Sep 2024	7:30 PM	United States	Continuing Jobless Claims AUG/31	1838K	1850K	1845K
12 Sep 2024	7:30 PM	United States	Core PPI YoY AUG	2.4%	2.5%	2.3%
12 Sep 2024	7:30 PM	United States	PPI YoY AUG	2.2%	1.8%	2%

Research Division

PT Victoria Sekuritas Indonesia
Graha BIP Level 3A
Jalan Jend. Gatot Subroto Kav.23
Jakarta Selatan – 12930
Phone. 021 3000 8898

For more information about us click
<https://linktr.ee/victoriasekuritas>

Disclaimer: This report is compiled and contained from source believed to be reliable but its accuracy and completeness are not guaranteed. None of PT Victoria Sekuritas Indonesia or their respective employees and agents makes any representation or warranty or accepts any responsibility or liability as to, or in relation to, the accuracy or completeness of the information and opinions contained in this report.