

IHSG

Closing	Target Short term	%
7.829,14	7.815	-0,18%

IHSG SEKTORAL

Indeks	Chg (Point)	Chg
Energy	-5,08	-0,19%
Basic Material	-7,26	-0,55%
Industrials	+9,31	+0,86%
Consumer Non-Cyclicals	+0,73	+0,10%
Consumer Cyclical	-14,29	-1,56%
Healthcare	+27,84	+1,84%
Financials	+9,72	+0,63%
Properties & Real Estate	+15,16	+2,00%
Technology	-101,65	-2,59%
Infrastructures	-21,95	-1,33%
Transportation & Logistic	+2,70	+0,18%

DAILY MOVERS

Top Movers	Chg	Top Laggards	Chg
BEEF	+34,48%	IOTF	-21,37%
BMAS	+24,83%	NASI	-13,68%
FMII	+24,58%	TFAS	-10,00%
PTIS	+24,55%	VISI	-10,00%
MMIX	+22,22%	RSGK	-8,24%

NET TRADING VALUE
(Rp Milliar)

Today Foreign Net Trading Value	Net Buy 1.424,67
YTD 2024 Foreign Net Trading Value	Net Buy 53.508,28



Pada perdagangan Rabu (18/9) Bursa Asia Pasifik ditutup dominan melemah. Untuk indeks Strait Times (-0,0%), KLSE (-0,2%), Hang Seng (0,0%), Nikkei (+0,5%) dan Shanghai Stock Exchange (+0,5%).

Lalu untuk IHSG pada perdagangan Rabu (18/9) mengalami pelemahan sebesar (-0,03%) ke level 7.829,14 dengan total volume perdagangan sebesar 27,07 miliar saham dan total nilai transaksi sebesar IDR12,72 triliun. Investor asing mencatatkan *net buy* sebesar IDR1.424,67 miliar dengan *total net buy* tahun 2024 sebesar IDR53.508,28 miliar. Net Foreign Buy terbesar yaitu pada saham ASII, BBKA, BBNI, TLKM dan BRIS. Sementara Net Foreign Sell terbesar yaitu pada saham ADRO, GOTO, BUKA, INCO dan ANTM.

Wall Street pada perdagangan Rabu (18/9) ditutup dominan melemah, untuk indeks Dow Jones (-0,2%), S&P500 (-0,3%), dan Nasdaq (-0,3%).

Untuk perdagangan Kamis (19/9) IHSG kami perkirakan akan bergerak melemah tipis dengan Support di 7.700 dan Resist di 7.860.

Untuk Informasi mengenai Victoria Sekuritas Indonesia

Silahkan scan QR Code berikut



DAILY NEWS

- Bank Indonesia menurunkan BI Rate sebesar 25 basis poin menjadi 6% dalam RDG September 2024, dengan suku bunga Deposit Facility menjadi 5,25% dan Lending Facility 6,75%. Keputusan ini diambil di tengah prediksi pasar yang beragam dan menjelang pengumuman kebijakan suku bunga oleh Federal Reserve AS.

























- Federal Reserve memotong suku bunga acuan sebesar 50 basis poin menjadi 4,75%-5% untuk menghadapi pelambatan pasar tenaga kerja dan inflasi yang melunak. Meskipun keputusan ini memicu volatilitas pasar, Powell menekankan bahwa pemotongan tidak berarti akan ada serangkaian pemotongan besar berikutnya.

- Pada Agustus, surplus perdagangan Indonesia naik menjadi \$2,89 miliar dengan ekspor tumbuh 7,13% menjadi \$23,56 miliar dan impor naik 9,46%. Meski surplus membesar, ekonom memperkirakan Bank Indonesia akan tetap mempertahankan suku bunga di 6,25% untuk menjaga stabilitas ekonomi.

- Penjualan ritel AS naik 0,1% pada Agustus, didorong oleh pembelian online meski ada penurunan di dealer mobil, menunjukkan ekonomi tetap kuat. Kenaikan ini, bersama penurunan pengangguran, mengurangi potensi kemungkinan Federal Reserve memangkas suku bunga 50 basis poin.

- Harga bijih besi turun setelah proyeksi Goldman Sachs direvisi menjadi \$85/t untuk Q4 2024 dari sebelumnya \$100, akibat pasokan global berlebih dan permintaan Cina yang lemah. Harga mencapai level terendah dua tahun di \$90/t dan diperkirakan akan turun lebih lanjut.

Indices

SEA Region	Close	Δ	%	YTD	YOY	Min	52W Range	Max	Last 90 days
IDX Composite Index	7.829	-2.6	0,0%	6,9%	13,1%	6.642		7.832	
Strait Times Index	3.592	0.0	0,0%	11,2%	11,7%	3.053		3.592	
KLSE Index	1.661	-3.7	-0,2%	14,3%	32,7%	1.416		1.679	
Asia Region	Close	Δ	%	YTD	YOY	Min	52W Range	Max	Last 90 days
Hang Seng Index	17.660	0.0	0,0%	5,2%	1,1%	14.961		19.636	
SSE Composite Index	2.717	13.2	0,5%	-8,3%	-12,4%	2.702		3.171	
Nikkei-225 Index	36.380	176.9	0,5%	8,7%	12,6%	30.527		42.224	
KSE KOSPI Index	2.575	0.0	0,0%	-3,5%	4,6%	2.278		2.891	
US Region	Close	Δ	%	YTD	YOY	Min	52W Range	Max	Last 90 days
Dow Jones	41.503	-103,1	-0,2%	10,0%	23,5%	32.418		41.622	
Nasdaq	17.573	-54.8	-0,3%	19,0%	34,5%	12.596		18.647	
S&P 500	5.618	-16.3	-0,3%	18,5%	31,5%	4.117		5.667	
Europe Region	Close	Δ	%	YTD	YOY	Min	52W Range	Max	Last 90 days
FTSE100 - London	8.254	-56.2	-0,7%	6,9%	8,2%	7.291		8.446	
DAX-German	18.711	-14.6	-0,1%	11,6%	22,7%	14.687		18.931	

DAILY NEWS

- PT GoTo Gojek Tokopedia (GOTO) dan Alibaba memperkuat kemitraan selama 5 tahun dengan menggunakan teknologi Alibaba Cloud untuk mendukung ekosistem GoTo. Dengan adanya kemitraan ini, Layanan cloud GoTo akan mulai beralih ke Alibaba Cloud pada Oktober, meningkatkan efisiensi dan mengurangi biaya operasional.

- Sarana Menara (TOWR) akan melakukan right issue maksimal Rp9 triliun untuk membayar pinjaman dan kebutuhan modal kerja, termasuk untuk anak usaha PT Profesional Telekomunikasi Indonesia (Protelindo). Persetujuan investor diperlukan melalui RUPSLB pada 25 Oktober 2024, dan pernyataan efektif dari OJK. Pemegang saham harus terdaftar pada 1 Oktober 2024.

- PT Metrodata Electronics Tbk (MTDL) mengalokasikan Rp330 miliar untuk belanja modal 2024. Rp120 miliar akan memperbesar kapasitas pusat logistik di Cibitung, sementara sisanya untuk peralatan IT. Perluasan gudang yang dimulai Mei 2024 diharapkan selesai pada Kuartal I 2025 dan akan menggandakan kapasitas penyimpanan menjadi 40.000 m².

- Cerestar Indonesia (TRGU) berhasil meningkatkan pendapatan sebesar 20% menjadi Rp2,9 triliun pada Semester I-2024 berkat diversifikasi ke bisnis pakan ternak, yang kini menyumbang 21% dari total pendapatan. Perusahaan optimis mencapai target pertumbuhan 10% tahun ini, didorong oleh meningkatnya konsumsi protein hewani dan tepung terigu di Indonesia.

- Per 30 Juni 2024, Trimuda Nuansa Citra (TNCA) mencatat laba bersih Rp790 juta, turun 51% dari tahun lalu. Pendapatan meningkat 11% menjadi Rp35,87 miliar, namun laba kotor menurun. Ekuitas naik menjadi Rp44,34 miliar, sementara aset turun menjadi Rp50,93 miliar. Laba per saham turun ke Rp1,24.

Kurs	Close	Δ	%	Min	52W Range	Max	Last 90 days
IDR/SGD	11.857	-2.7	0.0%	11.260		12.213	
IDR/HKD	1.969	-6.0	-0.3%	1.965		2.109	
IDR/CNY	2.162	-8.5	-0.4%	2.106		2.267	
IDR/YEN (100yen)	10.905	-22.8	-0.2%	10.024		11.262	
IDR/USD	15.338	-67.0	-0.4%	15.338		16.458	
IDR/EUR	17.080	-4.5	0.0%	16.352		17.708	

Commodity	Close	Δ	%	Min	52W Range	Max	Last 90 days
WTI Futures 1 Month	69	-0.8	-1.2%	66		94	
ICE Coal Newcastle	138	2.8	2.1%	116		164	
Gold Spot \$/OZ	2.559	-10.6	-0.4%	1.820		2.583	
Nickel LME USD/Mt	16.228	40.0	0.2%	15.741		21.615	
LME TIN USD/Mt	31.855	-74.0	-0.2%	22.767		35.692	
CPO MYR/Mt	3.901	-95.0	-2.4%	3.560		4.520	

Indonesia Economic Indicator

	4Q2023	1Q2024	2Q2024
GDP Growth (%)	5.04%	5.11%	5.05%
Trade Balance (US\$ Mil)	9.192	7.411	8.030
Current Account (US\$ Mil)	-1.240	-2.407	-3.021
Current Account (% of GDP)	-0.37%	-0.71%	-0.88%
	Juni 24	Juli 24	Agustus 24
Rupiah/US\$ (JISDOR)	16.329	16.262	15.793
Inflasi (% YoY)	2.51	2.13	2.12
Benchmark Rate (%)	6.25	6.25	6.25
Foreign Reserve (US\$ Bil)	\$140.2B	\$145.4B	\$150.2B

TRADING IDEA

SSMS Trading Buy

Close	1.085	
Suggested Entry Point	1.075	
Target Price 1	1.130	+5,11%
Target Price 2	1.175	+9,30%
Stop Loss	1.050	-2,33%
Support 1	1.060	-1,40%
Support 2	1.020	-5,12%

Technical View

Saham SSMS pada perdagangan Rabu (14/9) ditutup dalam posisi menguat ke level 1.085. Saat ini posisi SSMS berhasil *rebound* dari area *support*-nya di level 1.060 dan sedang menguji resistance EMA200-nya. Jika SSMS bisa menembus dan bergerak sehat di atas *resistance*-nya tersebut maka SSMS bisa berpotensi lanjut menguat ke level 1.130-1.175.

Secara teknikal, saat ini SSMS memiliki momentum yang bergerak di atas angka 0, tepatnya berada di level 40 dan MACD yang masih dalam kondisi menguat. Ruang potensi kenaikan SSMS masih terbuka apabila tidak menembus level <1.050.

Selain itu, kami juga melihat katalis positif untuk saham SSMS terlihat dari kinerja yang masih cukup stabil pada Q2-2024, meski laba bersih turun -62,1% QoQ namun +60,5% YoY. Pendapatan tumbuh tipis +4,3% QoQ dan masih tumbuh +10,7% YoY. Hal ini diharapkan bisa meningkatkan optimisme investor terhadap saham SSMS, baik dalam kinerja tahunan maupun harga sahamnya.

Strategi *Buy on Weakness* bisa diterapkan ketika SSMS berada di range level 1.070 – 1.085 dan untuk Strategi penjualan bisa terapkan *Sell on Strength* ataupun *Trend Following* selagi SSMS belum menunjukkan tanda-tanda akan terjadi patah *trend* atau *reversal*.

Dengan ini kami rekomendasikan Trading Buy untuk SSMS dengan Target Price 1 di level 1.130 dan Target Price 2 di level 1.175.

Recommendation Legend:

TRADING BUY : Posisi beli untuk jangka pendek / *trading* , yang menitikberatkan pada analisa teknikal dan isu-isu yang beredar.

NEUTRAL : Tidak mengambil posisi pada saham yang bersangkutan / posisi tahan jika telah memiliki saham tersebut.

TRADING SELL : Posisi jual untuk jangka pendek , yang menitikberatkan pada analisa teknikal dan isu-isu yang beredar.



Masih tunggu apa lagi? Segera buka tabungan VIP SAFE Bank Victoria untuk mempermudah pembayaran pasar modal Anda. [#YukNabungSaham](#) [#Yukmulaisekarang](#) [#AkuInvestor](#) [#Victoriasekuritas](#)

Corporate Action

Dividen Tunai

Cum-Date	Ticker	Emiten	Payment Date	Nilai Dividen
19 Sep 24	BTON	PT Betonjaya Manunggal Tbk	10 Okt 24	Rp10/saham
23 Sep 24	EAST	PT Eastparc Hotel Tbk	03 Okt 24	Rp1,25/saham
-	-	-	-	-
-	-	-	-	-
-	-	-	-	-
-	-	-	-	-
-	-	-	-	-

Dividen Saham & Saham Bonus

Cum-Date	Ticker	Emiten	Payment Date	Rasio Dividen
25 Sep 24	BEEF	PT Estika Tata Tiara Tbk	10 Okt 24	500 : 11
22 Okt 24	MFIN	PT Mandala Multifinance Tbk	14 Nov 24	1 : 1

Dividen Tunai dan Saham

Cum-Date	Ticker	Emiten	Payment Date	Nilai Dividen	Rasio Dividen
-	-	-	-	-	-
-	-	-	-	-	-

Right Issue / HMETD

Cum-Date	Ticker	Emiten	Tanggal Akhir Pelaksanaan HMETD	Nilai Pelaksanaan HMETD	Rasio HMETD
-	-	-	-	-	-
-	-	-	-	-	-
-	-	-	-	-	-
-	-	-	-	-	-
-	-	-	-	-	-

*Tentative

RUPS & RUPSLB

Recording Date	Ticker	Emiten	Tanggal Penerbitan KTUR	Tanggal RUPS/LB
19 Sep 24	BMSR	PT Bintang Mitra Semestaraya Tbk	20 Sep 24	14 Okt 24
19 Sep 24	SKLT	PT Sekar Laut Tbk	20 Sep 24	15 Okt 24
23 Sep 24	GMFI	PT Garuda Maintenance Facility Aero Asia Tbk	24 Sep 24	16 Okt 24
23 Sep 24	LUCY	PT Lima Dua Lima Tiga Tbk	24 Sep 24	16 Okt 24
24 Sep 24	AMOR	PT Ashmore Asset Management Indonesia Tbk	25 Sep 24	17 Okt 24
25 Sep 24	JARR	PT Jhonlin Agro Raya Tbk	26 Sep 24	18 Okt 24
25 Sep 24	ADRO	PT Adaro Energy Tbk	26 Sep 24	18 Okt 24
25 Sep 24	BNGA	PT Bank CIMB Niaga Tbk	26 Sep 24	25 Okt 24
25 Sep 24	JARR	PT Jhonlin Agro Raya Tbk	26 Sep 24	18 Okt 24
27 Sep 24	BEBS	PT Berkah Beton Sadaya Tbk	30 Sep 24	22 Okt 24
27 Sep 24	MAHA	PT Mandiri Herindo Adiperkasa Tbk	30 Sep 24	22 Okt 24

Corporate Action

Public Expose

Tanggal Public Expose	Ticker	Emiten
20 Sep 24	POLU	PT Golden Flower Tbk
23 Sep 24	IKBI	PT Sumi Indo Kabel Tbk
24 Sep 24	HEXA	PT Hexindo Adiperkasa Tbk
25 Sep 24	CNTX	PT Century Textile Industry Tbk
25 Sep 24	IKPM	PT Ikapharmindo Putramas Tbk
-	-	-
-	-	-
-	-	-
-	-	-
-	-	-

Penawaran Saham Perdana / IPO

Tanggal Efektif	Masa Penawaran	Emiten	Jumlah Saham IPO	Harga Penawaran	Listing Date	Underwriter
25 Sep 24	27 Sep – 01 Okt 24	PT Golden Westindo Artajaya Tbk	685.714.300	Rp100 - 120	03 Okt 24	PT Shinhan Sekuritas Indonesia
30 Sep 24	02 – 04 Okt 24	PT Verona Indah Pictures Tbk	1.121.650.000	Rp190 - 195	08 Okt 24	PT UOB Kay Hian Sekuritas
-	-	-	-	-	-	-

*Tentative

Kalender Ekonomi

Tanggal	Waktu	Negara	Event	Previous	Consensus	Forecast
19 Sep 2024	1:00 AM	United States	Fed Interest Rate Decision	5,50%	5,25%	5,25%
19 Sep 2024	3:00 AM	United States	Foreign Bond Investment JUL	\$9,8B		
19 Sep 2024	3:00 AM	United States	Overall Net Capital Flows JUL	\$107.5B		
19 Sep 2024	4:30 AM	Brazil	Interest Rate Decision	10.5%	10.75%	10.75%
19 Sep 2024	6:50 AM	Japan	Foreign Bond Investment SEP/14	¥-222.6B		
19 Sep 2024	6:50 AM	Japan	Stock Investment by Foreigners SEP/14	¥-902.3B		
19 Sep 2024	8:30 AM	Australia	Unemployment Rate AUG	4.2%	4.2%	4.2%
19 Sep 2024	3:00 PM	Euro Area	Current Account JUL	€52.4B		€33.0B
19 Sep 2024	6:00 PM	Turkey	TCMB Interest Rate Decision	50,00%	50%	50.0%
19 Sep 2024	6:00 PM	United Kingdom	BoE Interest Rate Decision	5,00%	5%	5.0%
19 Sep 2024	6:30 PM	Turkey	Foreign Exchange Reserves SEP/13	\$86.57B		
19 Sep 2024	7:30 PM	United States	Current Account Q2	\$-237.6B	\$-260B	\$-252.0B
19 Sep 2024	7:30 PM	United States	Initial Jobless Claims SEP/14	230K	230K	234.0K

Research Division

PT Victoria Sekuritas Indonesia
Graha BIP Level 3A
Jalan Jend. Gatot Subroto Kav.23
Jakarta Selatan – 12930
Phone. 021 3000 8898

For more information about us click
<https://linktr.ee/victoriasekuritas>

Disclaimer: This report is compiled and contained from source believed to be reliable but its accuracy and completeness are not guaranteed. None of PT Victoria Sekuritas Indonesia or their respective employees and agents makes any representation or warranty or accepts any responsibility or liability as to, or in relation to, the accuracy or completeness of the information and opinions contained in this report.