

## IHSG

Closing	Target Short term	%
7.905,39	7.930	+0,31%

### IHSG SEKTORAL

Indeks	Chg (Point)	Chg
Energy	+26,66	+1,00%
Basic Material	+13,91	+1,05%
Industrials	+1,17	+0,11%
Consumer Non-Cyclicals	+2,87	+0,39%
Consumer Cyclical	+1,27	+0,14%
Healthcare	-6,15	-0,40%
Financials	+14,75	+0,95%
Properties & Real Estate	+17,28	+2,23%
Technology	-20,81	-0,54%
Infrastructures	+20,29	+1,25%
Transportation & Logistic	+12,91	+0,86%

### DAILY MOVERS

Top Movers	Chg	Top Laggards	Chg
IOTF	+34,78%	TFAS	-9,44%
DEPO	+25,00%	SONA	-8,80%
ALKA	+24,73%	GUNA	-7,69%
JSPT	+24,53%	PORT	-6,63%
SCNP	+21,88%	PTIS	-6,57%

### NET TRADING VALUE (Rp Milliar)

Today Foreign Net Trading Value	Net Buy 2.083,37
YTD 2024 Foreign Net Trading Value	Net Buy 55.591,65



Pada perdagangan Kamis (19/9) Bursa Asia Pasifik ditutup dominan menguat. Untuk indeks Strait Times (+1,1%), KLSE (+0,3%), Hang Seng (+2,0%), Nikkei (+2,1%) dan Shanghai Stock Exchange (+0,7%).

Lalu untuk IHSG pada perdagangan Kamis (19/9) mengalami pelemahan sebesar (+0,97%) ke level 7.905,39 dengan total volume perdagangan sebesar 26,99 miliar saham dan total nilai transaksi sebesar IDR14,95 triliun. Investor asing mencatatkan *net buy* sebesar IDR2.083,37 miliar dengan *total net buy* tahun 2024 sebesar IDR55.591,65 miliar. Net Foreign Buy terbesar yaitu pada saham BBRI, BBKA, BBNI, TLKM dan ADRO. Sementara Net Foreign Sell terbesar yaitu pada saham ASII, GOTO, BUKA, BMRI dan PGAS.

Wall Street pada perdagangan Kamis (19/9) ditutup dominan menguat, untuk indeks Dow Jones (+1,3%), S&P500 (+1,7%), dan Nasdaq (+2,5%).

Untuk perdagangan Jum'at (20/9) IHSG kami perkirakan akan bergerak menguat tipis dengan Support di 7.860 dan Resist di 7.930.

Untuk Informasi mengenai Victoria Sekuritas Indonesia

Silahkan scan QR Code berikut



# DAILY NEWS

- Bank Indonesia melaporkan pertumbuhan kredit perbankan pada Agustus 2024 sebesar 11,4% (yoy), turun dari 12,4% pada Juli sedangkan Pembiayaan syariah tumbuh 11,61%, dan kredit UMKM naik 4,42%. Pertumbuhan ini didukung oleh korporasi sektor padat modal dan kredit rumah tangga untuk sektor properti.


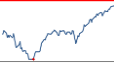

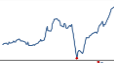

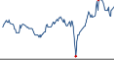





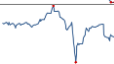





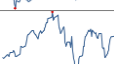






- Sampai September 2024, Bank Indonesia telah menyalurkan insentif kebijakan likuiditas makroprudensial (KLM) sebesar Rp256,1 triliun, dengan penerima terbesar adalah bank BUMN. Insentif ini disalurkan ke sektor prioritas seperti hilirisasi minerba, UMKM, otomotif, perdagangan, dan pariwisata.

- Setelah Federal Reserve (The Fed) menurunkan suku bunga sebesar 50 basis poin, pasar semakin yakin akan ada lebih banyak penurunan suku bunga tahun ini, memperkirakan tambahan 70 basis poin. Meskipun pejabat Fed hanya memproyeksikan penurunan setengah poin lagi pada 2024, para trader lebih agresif dalam perkiraan mereka.

- Pasar kendaraan listrik China beralih ke baterai nikel menengah bertegangan tinggi yang lebih murah setelah harga nikel dan kobalt turun. Baterai ini, yang digunakan oleh produsen seperti Xiaomi dan Li Auto, dapat mengurangi biaya hingga 10% dan tetap menawarkan kepadatan energi tinggi. Transisi ke baterai LFP melambat karena penurunan harga logam dan masalah keamanan.

- Indonesia dan Inggris menandatangani MoU untuk kerja sama dalam pengembangan mineral kritis seperti nikel. MoU ini mencakup teknologi, investasi, dan pengelolaan lingkungan, bertujuan memfasilitasi pertukaran pengetahuan dan mengurangi risiko pertambangan.

## Indices

SEA Region	Close	Δ	%	YTD	YOY	Min	52W Range	Max	Last 90 days
IDX Composite Index	7.905	76,3	1,0%	7,9%	14,2%	6.642		7.905	
Strait Times Index	3.633	40,8	1,1%	12,5%	13,5%	3.053		3.633	
KLSE Index	1.666	5,1	0,3%	14,6%	33,1%	1.416		1.679	
Asia Region	Close	Δ	%	YTD	YOY	Min	52W Range	Max	Last 90 days
Hang Seng Index	18.013	353,1	2,0%	7,3%	2,3%	14.961		19.636	
SSE Composite Index	2.736	18,7	0,7%	-7,6%	-11,9%	2.702		3.171	
Nikkei-225 Index	37.155	775,2	2,1%	11,0%	14,8%	30.527		42.224	
KSE KOSPI Index	2.581	5,4	0,2%	-3,3%	4,7%	2.278		2.891	
US Region	Close	Δ	%	YTD	YOY	Min	52W Range	Max	Last 90 days
Dow Jones	42.025	522,1	1,3%	11,4%	25,3%	32.418		42.025	
Nasdaq	18.014	440,7	2,5%	22,0%	37,6%	12.596		18.647	
S&P 500	5.714	95,4	1,7%	20,5%	33,7%	4.117		5.714	
Europe Region	Close	Δ	%	YTD	YOY	Min	52W Range	Max	Last 90 days
FTSE100 - London	8.329	75,0	0,9%	7,9%	9,7%	7.291		8.446	
DAX-German	19.002	290,9	1,6%	13,3%	24,9%	14.687		19.002	

## DAILY NEWS

- PT United Tractors Tbk (UNTR) akan fokus pada ekspansi bisnis non batu bara, menargetkan 50% pendapatan dari sektor ini pada 2030. UNTR aktif melakukan akuisisi tambang nikel senilai Rp3,22 triliun meski ada rumor tentang minat UNTR pada rights issue PT Trimegah Bangun Persada Tbk (NCKL), perusahaan belum mengonfirmasi.

- Astra Agro Lestari (AALI) telah menggunakan 30-40% dari belanja modal 2024 sebesar Rp1,2-1,4 triliun, yakni Rp560 miliar. Sekitar 60-70% dari capex akan dialokasikan untuk replanting, sisanya untuk pemeliharaan. Astra Agro juga akan menyalurkan dividen interim. Namun, besaran dividen interim itu, masih menunggu dari induk usaha, Astra International (ASII).

- Sight Investment Company Pte Ltd kini menjadi pengendali utama Siloam Hospitals (SILO) setelah menyelesaikan tender sukarela untuk 5,85 miliar saham senilai Rp16,68 triliun. Dengan transaksi ini, Sight menguasai 55,4% saham Siloam. Sight berencana memperluas fasilitas, meningkatkan kualitas layanan, dan memperluas usaha ke daerah baru untuk meningkatkan profitabilitas.

- Per 30 Juni 2024, Summarecon Agung (SMRA) mencatat laba bersih Rp753,68 miliar, naik 70,50% dari tahun lalu. Pendapatan bersih mencapai Rp5,67 triliun, meningkat 89,63%. Laba usaha melonjak 142% menjadi Rp2,23 triliun. Total ekuitas naik menjadi Rp13,13 triliun, sementara total aset meningkat menjadi Rp32,05 triliun.

- Star Energy Geothermal, anak usaha Barito Renewables, akan meningkatkan kapasitas terpasang secara signifikan setelah memenangkan tender di IIGCE 2024. Proyek ini mencakup penambahan kapasitas baru dan retrofitting, dengan total investasi sekitar USD346 juta. Proyek ini mendukung target net zero emission Indonesia dan memperkuat posisi Star Energy di industri geothermal.

Kurs	Close	Δ	%	Min	52W Range	Max	Last 90 days
IDR/SGD	11.857	0,1	0,0%	11.260		12.213	
IDR/HKD	1.969	0,4	0,0%	1.967		2.109	
IDR/CNY	2.165	2,7	0,1%	2.106		2.267	
IDR/YEN (100yen)	10.819	-86,8	-0,8%	10.024		11.262	
IDR/USD	15.350	12,0	0,1%	15.338		16.458	
IDR/EUR	17.085	4,9	0,0%	16.352		17.708	

Commodity	Close	Δ	%	Min	52W Range	Max	Last 90 days
WTI Futures 1 Month	71	1,3	1,8%	66		94	
ICE Coal Newcastle	138	-0,3	-0,3%	116		164	
Gold Spot \$/OZ	2.587	27,8	1,1%	1.820		2.587	
Nickel LME USD/Mt	16.334	100,5	0,6%	15.741		21.615	
LME TIN USD/Mt	31.594	-261,0	-0,8%	22.767		35.692	
CPO MYR/Mt	3.951	50,5	1,3%	3.560		4.520	

### Indonesia Economic Indicator

	4Q2023	1Q2024	2Q2024
GDP Growth (%)	5.04%	5.11%	5.05%
Trade Balance (US\$ Mil)	9.192	7.411	8.030
Current Account (US\$ Mil)	-1.240	-2.407	-3.021
Current Account (% of GDP)	-0.37%	-0.71%	-0.88%
	Juni 24	Juli 24	Agustus 24
Rupiah/US\$ (JISDOR)	16.329	16.262	15.793
Inflasi (% YoY)	2.51	2.13	2.12
Benchmark Rate (%)	6.25	6.25	6.25
Foreign Reserve (US\$ Bil)	\$140.2B	\$145.4B	\$150.2B

# TRADING IDEA

## ABMM Trading Buy

Close	4.300	
Suggested Entry Point	4.265	
Target Price 1	4.420	+3,63%
Target Price 2	4.510	+5,74%
Stop Loss	4.150	-2,70%
Support 1	4.170	-2,22%
Support 2	4.000	-6,21%

### Technical View

Saham ABMM pada perdagangan Kamis (15/9) ditutup dalam posisi melemah tipis ke level 4.300. Saat ini posisi ABMM berhasil *rebound* dari area *support*-nya di level 4.170 dan sedang menguji *resistance*-nya di 4.360. Jika ABMM bisa menembus dan bergerak sehat di atas *resistance*-nya tersebut maka bisa berpotensi lanjut menguat ke level 4.420-4.510.

Secara teknikal, saat ini ABMM memiliki momentum yang mencoba bergerak keatas angka 0, tepatnya berada di level -250 dan MACD yang masih dalam kondisi koreksi. Ruang potensi kenaikan ABMM masih terbuka apabila tidak menembus level <4.150.

Selain itu, kami juga melihat katalis positif untuk saham ABMM meskipun secara kinerja sedang menurun pada Q1-2024 dan mungkin akan berlanjut pada kinerja 1H-2024, namun penurunan suku bunga dapat meningkatkan pertumbuhan permintaan komoditas, terutama batubara. Harga batubara yang saat ini masih tinggi di level USD138/ton dan diharapkan dapat memperbaiki kinerja pada 2H-2024 serta meningkatkan optimisme investor terhadap saham ABMM.

Strategi *Buy on Weakness* bisa diterapkan ketika ABMM berada di range level 4.260 – 4.300 dan untuk Strategi penjualan bisa terapkan *Sell on Strength* ataupun *Trend Following* selagi ABMM belum menunjukkan tanda-tanda akan terjadi patah *trend* atau *reversal*.

Dengan ini kami rekomendasikan Trading Buy untuk ABMM dengan Target Price 1 di level 4.420 dan Target Price 2 di level 4.510.



### Recommendation Legend:

**TRADING BUY** : Posisi beli untuk jangka pendek / *trading* , yang menitikberatkan pada analisa teknikal dan isu-isu yang beredar.

**NEUTRAL** : Tidak mengambil posisi pada saham yang bersangkutan / posisi tahan jika telah memiliki saham tersebut.

**TRADING SELL** : Posisi jual untuk jangka pendek , yang menitikberatkan pada analisa teknikal dan isu-isu yang beredar.

Masih tunggu apa lagi? Segera buka tabungan VIP SAFE Bank Victoria untuk mempermudah pembayaran pasar modal Anda. [#YukNabungSaham](#) [#Yukmulaisekarang](#) [#AkuInvestor](#) [#Victoriasekuritas](#)

# Corporate Action

## Dividen Tunai

Cum-Date	Ticker	Emiten	Payment Date	Nilai Dividen
23 Sep 24	EAST	PT Eastparc Hotel Tbk	03 Okt 24	Rp1,25/saham
-	-	-	-	-
-	-	-	-	-
-	-	-	-	-
-	-	-	-	-
-	-	-	-	-
-	-	-	-	-

## Dividen Saham & Saham Bonus

Cum-Date	Ticker	Emiten	Payment Date	Rasio Dividen
25 Sep 24	BEEF	PT Estika Tata Tiara Tbk	10 Okt 24	500 : 11
22 Okt 24	MFIN	PT Mandala Multifinance Tbk	14 Nov 24	1 : 1

## Dividen Tunai dan Saham

Cum-Date	Ticker	Emiten	Payment Date	Nilai Dividen	Rasio Dividen
-	-	-	-	-	-
-	-	-	-	-	-

## Right Issue / HMETD

Cum-Date	Ticker	Emiten	Tanggal Akhir Pelaksanaan HMETD	Nilai Pelaksanaan HMETD	Rasio HMETD
-	-	-	-	-	-
-	-	-	-	-	-
-	-	-	-	-	-
-	-	-	-	-	-
-	-	-	-	-	-

\*Tentative

## RUPS & RUPSLB

Recording Date	Ticker	Emiten	Tanggal Penerbitan KTUR	Tanggal RUPS/LB
23 Sep 24	GMFI	PT Garuda Maintenance Facility Aero Asia Tbk	24 Sep 24	16 Okt 24
23 Sep 24	LUCY	PT Lima Dua Lima Tiga Tbk	24 Sep 24	16 Okt 24
24 Sep 24	AMOR	PT Ashmore Asset Management Indonesia Tbk	25 Sep 24	17 Okt 24
25 Sep 24	JARR	PT Jhonlin Agro Raya Tbk	26 Sep 24	18 Okt 24
25 Sep 24	ADRO	PT Adaro Energy Tbk	26 Sep 24	18 Okt 24
25 Sep 24	BNGA	PT Bank CIMB Niaga Tbk	26 Sep 24	25 Okt 24
25 Sep 24	JARR	PT Jhonlin Agro Raya Tbk	26 Sep 24	18 Okt 24
27 Sep 24	BEBS	PT Berkah Beton Sadaya Tbk	30 Sep 24	22 Okt 24
27 Sep 24	MAHA	PT Mandiri Herindo Adiperkasa Tbk	30 Sep 24	22 Okt 24
30 Sep 24	KDSI	PT Kedawung Setia Industrial Tbk	01 Okt 24	23 Okt 24
30 Sep 24	BEER	PT Jobubu Jarum Minahasa Tbk	01 Okt 24	23 Okt 24

# Corporate Action

## Public Expose

Tanggal Public Expose	Ticker	Emiten
20 Sep 24	POLU	PT Golden Flower Tbk
23 Sep 24	IKBI	PT Sumi Indo Kabel Tbk
24 Sep 24	HEXA	PT Hexindo Adiperkasa Tbk
25 Sep 24	CNTX	PT Century Textile Industry Tbk
25 Sep 24	IKPM	PT Ikapharmindo Putramas Tbk
02 Okt 24	RAJA	PT Rukun Raharja Tbk
-	-	-
-	-	-
-	-	-
-	-	-

## Penawaran Saham Perdana / IPO

Tanggal Efektif	Masa Penawaran	Emiten	Jumlah Saham IPO	Harga Penawaran	Listing Date	Underwriter
25 Sep 24	27 Sep – 01 Okt 24	PT Golden Westindo Artajaya Tbk	685.714.300	Rp100 - 120	03 Okt 24	PT Shinhan Sekuritas Indonesia
30 Sep 24	02 – 04 Okt 24	PT Verona Indah Pictures Tbk	1.121.650.000	Rp190 - 195	08 Okt 24	PT UOB Kay Hian Sekuritas
-	-	-	-	-	-	-

\*Tentative

## Kalender Ekonomi

Tanggal	Waktu	Negara	Event	Previous	Consensus	Forecast
20 Sep 2024	3:30 AM	United States	Fed Balance Sheet SEP/18	\$7.11T		
20 Sep 2024	6:30 AM	Japan	Inflation Rate YoY AUG	2.8%		3.0%
20 Sep 2024	6:30 AM	Japan	Core Inflation Rate YoY AUG	2.7%	2.8%	2.8%
20 Sep 2024	6:30 AM	Japan	Inflation Rate MoM AUG	0.2%		0.3%
20 Sep 2024	6:50 AM	Japan	Foreign Bond Investment SEP/14	¥-222.6B		
20 Sep 2024	6:50 AM	Japan	Stock Investment by Foreigners SEP/14	¥-902.3B		
20 Sep 2024	11:00 AM	Japan	BoJ Interest Rate Decision	0.25%	0.25%	0.25%
20 Sep 2024	1:00 PM	Germany	PPI YoY AUG	-0.8%	-1%	-0.8%
20 Sep 2024	1:00 PM	Germany	PPI MoM AUG	0.2%	0%	0.2%
20 Sep 2024	1:00 PM	United Kingdom	Retail Sales MoM AUG	0.5%	0.4%	0.2%
20 Sep 2024	1:00 PM	United Kingdom	Retail Sales YoY AUG	1.4%	1.4%	1%
20 Sep 2024	6:30 PM	India	Foreign Exchange Reserves SEP/13	\$689.24B		
20 Sep 2024	7:30 PM	Canada	Retail Sales MoM JUL	-0.3%	0.6%	0.6%

Research Division

PT Victoria Sekuritas Indonesia  
Graha BIP Level 3A  
Jalan Jend. Gatot Subroto Kav.23  
Jakarta Selatan – 12930  
Phone. 021 3000 8898

For more information about us click  
<https://linktr.ee/victoriasekuritas>

Disclaimer: This report is compiled and contained from source believed to be reliable but its accuracy and completeness are not guaranteed. None of PT Victoria Sekuritas Indonesia or their respective employees and agents makes any representation or warranty or accepts any responsibility or liability as to, or in relation to, the accuracy or completeness of the information and opinions contained in this report.