

IHSG

| Closing | Target Short term | % |
|----------|-------------------|--------|
| 7.743,00 | 7.700 | -0,56% |

IHSG SEKTORAL

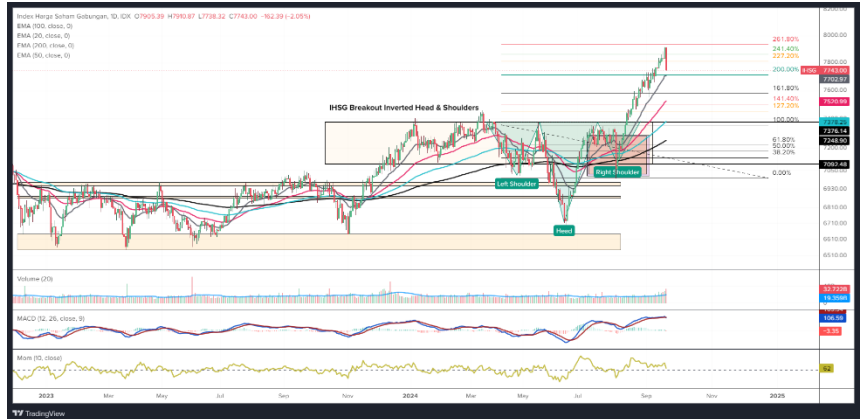
| Indeks | Chg (Point) | Chg |
|---------------------------|-------------|--------|
| Energy | -22,88 | -0,85% |
| Basic Material | -28,20 | -2,11% |
| Industrials | -4,61 | -0,42% |
| Consumer Non-Cyclicals | +1,55 | +0,21% |
| Consumer Cyclical | +1,33 | +0,15% |
| Healthcare | +14,87 | +0,97% |
| Financials | -14,20 | -0,90% |
| Properties & Real Estate | -12,29 | -1,55% |
| Technology | -22,67 | -0,60% |
| Infrastructures | -53,63 | -3,26% |
| Transportation & Logistic | +8,28 | +0,55% |

DAILY MOVERS

| Top Movers | Chg | Top Laggards | Chg |
|------------|---------|--------------|---------|
| CINT | +34,13% | BEEF | -20,00% |
| MLPL | +11,90% | BREN | -19,95% |
| TRON | +10,59% | CUAN | -18,08% |
| TOSK | +9,21% | TMPO | -17,09% |
| ACES | +7,32% | BRPT | -10,88% |

NET TRADING VALUE
(Rp Milliar)

| | |
|------------------------------------|----------------------|
| Today Foreign Net Trading Value | Net Buy 1.980,00 |
| YTD 2024 Foreign Net Trading Value | Net Buy 57.571,70 |



Pada perdagangan Jum'at (20/9) Bursa Asia Pasifik ditutup dominan menguat. Untuk indeks Strait Times (-0,2%), KLSE (+0,2%), Hang Seng (+1,4%), Nikkei (+1,5%) dan Shanghai Stock Exchange (+0,0%).

Lalu untuk IHSG pada perdagangan Jum'at (20/9) mengalami pelemahan sebesar (-2,05%) ke level 7.743,00 dengan total volume perdagangan sebesar 36,37 miliar saham dan total nilai transaksi sebesar IDR20,10 triliun. Investor asing mencatatkan *net buy* sebesar IDR1.980,00 miliar dengan *total net buy* tahun 2024 sebesar IDR57.571,70 miliar. Net Foreign Buy terbesar yaitu pada saham BRIS, BBKA, ARTO, PTBA dan MAPI. Sementara Net Foreign Sell terbesar yaitu pada saham GOTO, BREN, HMSP, BMRI dan ASRI.

Wall Street pada perdagangan Jum'at (20/9) ditutup dominan melemah, untuk indeks Dow Jones (+0,1%), S&P500 (-0,2%), dan Nasdaq (-0,4%).

Untuk perdagangan Senin (23/9) IHSG kami perkirakan akan bergerak melemah tipis dengan Support di 7.700 dan Resist di 7.800.

Untuk Informasi mengenai Victoria Sekuritas Indonesia

Silahkan scan QR Code berikut



DAILY NEWS

- Parlemen Indonesia menyetujui anggaran pertama Presiden terpilih Prabowo Subianto untuk 2025 sebesar Rp3.621,3 triliun dengan defisit fiskal 2,53% dari PDB. Anggaran ini memproyeksikan pertumbuhan ekonomi 5,2% dan target pendapatan Rp3.005,1 triliun serta sudah mencakup program makanan gratis untuk anak-anak.


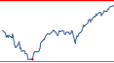

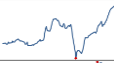

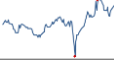



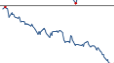

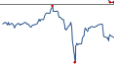





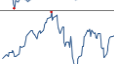

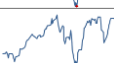

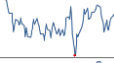


- Menteri Keuangan Sri Mulyani memperpanjang insentif PPN 100% untuk pembelian rumah hingga Desember 2024, menggantikan insentif 50%. Insentif ini berlaku untuk rumah tapak dan rumah susun dengan harga maksimal Rp5 miliar, dengan PPN DTP diterapkan pada DPP hingga Rp2 miliar, untuk mendorong pertumbuhan ekonomi.

- Negara-negara Asia Tenggara, seperti Vietnam dan Filipina, diperkirakan akan meningkatkan impor dan konsumsi batu bara dengan prediksi tumbuh hampir 3% per tahun hingga 2030 sebab ingin meningkatkan penggunaan pembangkit listrik yang ada untuk memenuhi kebutuhan energi yang meningkat.

- Ekspor minyak mentah Arab Saudi pada Juli turun menjadi 5,741 juta barel per hari, terendah dalam hampir setahun, meskipun produksi meningkat. Saudi juga menurunkan harga minyak Arab light untuk Asia dan OPEC serta IEA memangkas proyeksi pertumbuhan permintaan minyak untuk 2024 sebab pelemahan demand dari Tiongkok.

- Bank of Japan (BOJ) diperkirakan akan mempertahankan kebijakan moneter stabil, dengan kemungkinan kenaikan suku bunga pada Desember, didukung pertumbuhan upah dan konsumsi. Namun, melambatnya ekonomi Tiongkok dan AS bisa mempengaruhi prospek ekonomi Jepang serta kenaikan Yen juga menjadi perhatian BOJ.

Indices

| SEA Region | Close | Δ | % | YTD | YOY | Min | 52W Range | Max | Last 90 days |
|---------------------|--------|--------|-------|-------|--------|--------|---|--------|---|
| IDX Composite Index | 7.743 | -162,4 | -2,1% | 5,7% | 11,6% | 6.642 |  | 7.905 |  |
| Strait Times Index | 3.625 | -8,4 | -0,2% | 12,2% | 13,0% | 3.053 |  | 3.633 |  |
| KLSE Index | 1.669 | 3,2 | 0,2% | 14,8% | 33,3% | 1.416 |  | 1.679 |  |
| Asia Region | Close | Δ | % | YTD | YOY | Min | 52W Range | Max | Last 90 days |
| Hang Seng Index | 18.259 | 245,4 | 1,4% | 8,8% | 5,1% | 14.961 |  | 19.636 |  |
| SSE Composite Index | 2.737 | 0,8 | 0,0% | -7,6% | -12,0% | 2.702 |  | 3.171 |  |
| Nikkei-225 Index | 37.724 | 568,6 | 1,5% | 12,7% | 18,4% | 30.527 |  | 42.224 |  |
| KSE KOSPI Index | 2.593 | 12,6 | 0,5% | -2,9% | 5,2% | 2.278 |  | 2.891 |  |
| US Region | Close | Δ | % | YTD | YOY | Min | 52W Range | Max | Last 90 days |
| Dow Jones | 42.063 | 38,2 | 0,1% | 11,5% | 24,9% | 32.418 |  | 42.063 |  |
| Nasdaq | 17.948 | -65,7 | -0,4% | 21,6% | 36,0% | 12.596 |  | 18.647 |  |
| S&P 500 | 5.703 | -11,1 | -0,2% | 20,2% | 32,6% | 4.117 |  | 5.714 |  |
| Europe Region | Close | Δ | % | YTD | YOY | Min | 52W Range | Max | Last 90 days |
| FTSE100 - London | 8.230 | -98,7 | -1,2% | 6,6% | 8,3% | 7.291 |  | 8.446 |  |
| DAX-German | 18.720 | -282,4 | -1,5% | 11,6% | 22,2% | 14.687 |  | 19.002 |  |

DAILY NEWS

• PT Lippo Karawaci Tbk (LPKR) mengumpulkan Rp6,88 triliun setelah melepas 18,57% saham PT Siloam Hospitals Tbk (SILO), menurunkan kepemilikan di SILO menjadi 29,09%. Setelah transaksi, kas LPKR naik menjadi Rp8,49 triliun. Dana tersebut akan digunakan untuk mengurangi utang dan memperkuat bisnis real estat.

• Bank BJB (BJBR) diselidiki KPK atas dugaan markup dana iklan Rp200 miliar dari 2021-2023. Manajemen menegaskan komitmen terhadap akuntabilitas dan transparansi, serta menghormati proses hukum. Mereka yakin pemberitaan tidak mempengaruhi operasional. KPK telah menetapkan lima tersangka, termasuk direktur utama bank.

• Harum Energy (HRUM) akan melakukan buyback saham Rp1 triliun setelah mendapatkan dukungan 98,93% dari pemegang saham pada 17 September 2024. Proses ini berlangsung selama 12 bulan untuk meningkatkan likuiditas dan mencerminkan nilai saham. Dana untuk buyback diambil dari saldo laba, dan diharapkan tidak mempengaruhi operasional perusahaan.

• PT XL Axiata Tbk bekerja sama dengan PT Ide Inovatif Bangsa (Quest Motors) untuk menerapkan solusi digital dalam motor listrik lokal. Kolaborasi ini juga mencerminkan wujud komitmen kedua perusahaan terhadap keberlanjutan dan inovasi, mendukung pertumbuhan teknologi hijau di Indonesia.

• Mulia Boga Raya (KEJU) akan mengalihkan 5,98 juta saham hasil buyback mulai 26 September 2024 kepada lima individu, yang bukan badan usaha. Harga pengalihan tidak boleh lebih rendah dari harga rata-rata buyback atau harga penutupan sehari sebelumnya, dengan diskon maksimum 7,5 persen.

| Kurs | Close | Δ | % | Min | 52W Range | Max | Last 90 days |
|------------------|--------|-------|-------|--------|-----------|--------|--------------|
| IDR/SGD | 11.826 | -30,9 | -0,3% | 11.260 | | 12.213 | |
| IDR/HKD | 1.962 | -7,6 | -0,4% | 1.962 | | 2.109 | |
| IDR/CNY | 2.162 | -2,4 | -0,1% | 2.106 | | 2.267 | |
| IDR/YEN (100yen) | 10.729 | -89,8 | -0,8% | 10.024 | | 11.262 | |
| IDR/USD | 15.287 | -63,0 | -0,4% | 15.287 | | 16.458 | |
| IDR/EUR | 17.040 | -44,9 | -0,3% | 16.352 | | 17.708 | |

| Commodity | Close | Δ | % | Min | 52W Range | Max | Last 90 days |
|---------------------|--------|-------|-------|--------|-----------|--------|--------------|
| WTI Futures 1 Month | 71 | -0,2 | -0,2% | 66 | | 94 | |
| ICE Coal Newcastle | 141 | 1,8 | 1,3% | 116 | | 160 | |
| Gold Spot \$/OZ | 2.621 | 34,4 | 1,3% | 1.820 | | 2.621 | |
| Nickel LME USD/Mt | 16.482 | 149,0 | 0,9% | 15.741 | | 21.615 | |
| LME TIN USD/Mt | 31.823 | 229,0 | 0,7% | 22.767 | | 35.692 | |
| CPO MYR/Mt | 4.017 | 66,0 | 1,7% | 3.560 | | 4.520 | |

Indonesia Economic Indicator

| | 4Q2023 | 1Q2024 | 2Q2024 |
|----------------------------|----------|----------|------------|
| GDP Growth (%) | 5.04% | 5.11% | 5.05% |
| Trade Balance (US\$ Mil) | 9.192 | 7.411 | 8.030 |
| Current Account (US\$ Mil) | -1.240 | -2.407 | -3.021 |
| Current Account (% of GDP) | -0.37% | -0.71% | -0.88% |
| | Juni 24 | Juli 24 | Agustus 24 |
| Rupiah/US\$ (JISDOR) | 16.329 | 16.262 | 15.793 |
| Inflasi (% YoY) | 2.51 | 2.13 | 2.12 |
| Benchmark Rate (%) | 6.25 | 6.25 | 6.25 |
| Foreign Reserve (US\$ Bil) | \$140.2B | \$145.4B | \$150.2B |

TRADING IDEA

PRDA Trading Buy

| | | |
|-----------------------|-------|--------|
| Close | 3.110 | |
| Suggested Entry Point | 3.080 | |
| Target Price 1 | 3.280 | +6,49% |
| Target Price 2 | 3.330 | +8,12% |
| Stop Loss | 3.010 | -2,27% |
| Support 1 | 3.070 | -0,32% |
| Support 2 | 2.950 | -4,22% |

Technical View

Saham PRDA pada perdagangan Jum'at (20/9) ditutup dalam posisi melemah tipis ke level 3.110. Saat ini posisi PRDA berhasil *rebound* dari area *support*-nya di level 3.010 dan sedang menguji *resistance*-nya di 3.150. Jika PRDA bisa menembus dan bergerak sehat di atas *resistance*-nya tersebut maka bisa berpotensi lanjut menguat ke level 3.280-3.330.

Secara teknikal, saat ini PRDA memiliki momentum yang bergerak di atas angka 0, tepatnya berada di level 30 dan MACD yang masih dalam kondisi koreksi. Ruang potensi kenaikan PRDA masih terbuka apabila tidak menembus level <3.010.

Selain itu, kami juga melihat katalis positif untuk saham PRDA terlihat dari peningkatan kinerja positif PRDA pada Q2-2024, dengan laba bersih naik +97,4% QoQ meski terlihat menurun -21,6% YoY, menunjukkan adanya efisiensi yang cukup signifikan dari sisi operasional PRDA pada Q2. Hal ini diharapkan bisa meningkatkan optimisme investor terhadap saham PRDA, baik dalam kinerja tahunan maupun harga sahamnya.

Strategi *Buy on Weakness* bisa diterapkan ketika PRDA berada di range level 3.070 – 3.100 dan untuk Strategi penjualan bisa terapkan *Sell on Strength* ataupun *Trend Following* selagi PRDA belum menunjukkan tanda-tanda akan terjadi patah *trend* atau *reversal*.

Dengan ini kami rekomendasikan Trading Buy untuk PRDA dengan Target Price 1 di level 3.280 dan Target Price 2 di level 3.330.



Recommendation Legend:

TRADING BUY : Posisi beli untuk jangka pendek / *trading* , yang menitikberatkan pada analisa teknikal dan isu-isu yang beredar.

NEUTRAL : Tidak mengambil posisi pada saham yang bersangkutan / posisi tahan jika telah memiliki saham tersebut.

TRADING SELL : Posisi jual untuk jangka pendek , yang menitikberatkan pada analisa teknikal dan isu-isu yang beredar.

Masih tunggu apa lagi? Segera buka tabungan VIP SAFE Bank Victoria untuk mempermudah pembayaran pasar modal Anda. [#YukNabungSaham](#) [#Yukmulaisekarang](#) [#AkulInvestor](#) [#Victoriasekuritas](#)

Corporate Action

Dividen Tunai

| Cum-Date | Ticker | Emiten | Payment Date | Nilai Dividen |
|-----------|--------|-----------------------|--------------|---------------|
| 23 Sep 24 | EAST | PT Eastparc Hotel Tbk | 03 Okt 24 | Rp1,25/saham |
| - | - | - | - | - |
| - | - | - | - | - |
| - | - | - | - | - |
| - | - | - | - | - |
| - | - | - | - | - |
| - | - | - | - | - |

Dividen Saham & Saham Bonus

| Cum-Date | Ticker | Emiten | Payment Date | Rasio Dividen |
|-----------|--------|-----------------------------|--------------|---------------|
| 25 Sep 24 | BEEF | PT Estika Tata Tiara Tbk | 10 Okt 24 | 500 : 11 |
| 22 Okt 24 | MFIN | PT Mandala Multifinance Tbk | 14 Nov 24 | 1 : 1 |

Dividen Tunai dan Saham

| Cum-Date | Ticker | Emiten | Payment Date | Nilai Dividen | Rasio Dividen |
|----------|--------|--------|--------------|---------------|---------------|
| - | - | - | - | - | - |
| - | - | - | - | - | - |

Right Issue / HMETD

| Cum-Date | Ticker | Emiten | Tanggal Akhir Pelaksanaan HMETD | Nilai Pelaksanaan HMETD | Rasio HMETD |
|----------|--------|--------|---------------------------------|-------------------------|-------------|
| - | - | - | - | - | - |
| - | - | - | - | - | - |
| - | - | - | - | - | - |
| - | - | - | - | - | - |
| - | - | - | - | - | - |

*Tentative

RUPS & RUPSLB

| Recording Date | Ticker | Emiten | Tanggal Penerbitan KTUR | Tanggal RUPS/LB |
|----------------|--------|--|-------------------------|-----------------|
| 23 Sep 24 | GMFI | PT Garuda Maintenance Facility Aero Asia Tbk | 24 Sep 24 | 16 Okt 24 |
| 23 Sep 24 | LUCY | PT Lima Dua Lima Tiga Tbk | 24 Sep 24 | 16 Okt 24 |
| 24 Sep 24 | AMOR | PT Ashmore Asset Management Indonesia Tbk | 25 Sep 24 | 17 Okt 24 |
| 25 Sep 24 | JARR | PT Jhonlin Agro Raya Tbk | 26 Sep 24 | 18 Okt 24 |
| 25 Sep 24 | ADRO | PT Adaro Energy Tbk | 26 Sep 24 | 18 Okt 24 |
| 25 Sep 24 | BNGA | PT Bank CIMB Niaga Tbk | 26 Sep 24 | 25 Okt 24 |
| 25 Sep 24 | JARR | PT Jhonlin Agro Raya Tbk | 26 Sep 24 | 18 Okt 24 |
| 27 Sep 24 | BEBS | PT Berkah Beton Sadaya Tbk | 30 Sep 24 | 22 Okt 24 |
| 27 Sep 24 | MAHA | PT Mandiri Herindo Adiperkasa Tbk | 30 Sep 24 | 22 Okt 24 |
| 30 Sep 24 | KDSI | PT Kedawung Setia Industrial Tbk | 01 Okt 24 | 23 Okt 24 |
| 30 Sep 24 | BEER | PT Jobubu Jarum Minahasa Tbk | 01 Okt 24 | 23 Okt 24 |

Corporate Action

Public Expose

| Tanggal Public Expose | Ticker | Emiten |
|-----------------------|--------|---------------------------------|
| 23 Sep 24 | IKBI | PT Sumi Indo Kabel Tbk |
| 24 Sep 24 | HEXA | PT Hexindo Adiperkasa Tbk |
| 25 Sep 24 | CNTX | PT Century Textile Industry Tbk |
| 25 Sep 24 | IKPM | PT Ikapharmindo Putramas Tbk |
| 02 Okt 24 | RAJA | PT Rukun Raharja Tbk |
| - | - | - |
| - | - | - |
| - | - | - |
| - | - | - |
| - | - | - |

Penawaran Saham Perdana / IPO

| Tanggal Efektif | Masa Penawaran | Emiten | Jumlah Saham IPO | Harga Penawaran | Listing Date | Underwriter |
|-----------------|--------------------|---------------------------------|------------------|-----------------|--------------|--------------------------------|
| 25 Sep 24 | 27 Sep – 01 Okt 24 | PT Golden Westindo Artajaya Tbk | 685.714.300 | Rp100 - 120 | 03 Okt 24 | PT Shinhan Sekuritas Indonesia |
| 30 Sep 24 | 02 – 04 Okt 24 | PT Verona Indah Pictures Tbk | 1.121.650.000 | Rp190 - 195 | 08 Okt 24 | PT UOB Kay Hian Sekuritas |
| - | - | - | - | - | - | - |

*Tentative

Kalender Ekonomi

| Tanggal | Waktu | Negara | Event | Previous | Consensus | Forecast |
|-------------|----------|---------------|--|----------|-----------|----------|
| 23 Sep 2024 | 6:00 AM | Australia | Judo Bank Manufacturing PMI Flash SEP | 48.5 | | 49 |
| 23 Sep 2024 | 6:00 AM | Australia | Judo Bank Services PMI Flash SEP | 52.5 | | 52.6 |
| 23 Sep 2024 | 6:00 AM | Australia | Judo Bank Composite PMI Flash SEP | 51.7 | | 52 |
| 23 Sep 2024 | 10:00 AM | Indonesia | M2 Money Supply YoY AUG | 7.4% | | |
| 23 Sep 2024 | 12:00 PM | India | HSBC Composite PMI Flash SEP | 60.5 | | 57 |
| 23 Sep 2024 | 12:00 PM | India | HSBC Manufacturing PMI Flash SEP | 57.5 | | 54 |
| 23 Sep 2024 | 12:00 PM | India | HSBC Services PMI Flash SEP | 60.9 | | 54 |
| 23 Sep 2024 | 3:00 PM | Euro Area | HCOB Composite PMI Flash SEP | 51.0 | | 51 |
| 23 Sep 2024 | 3:00 PM | Euro Area | HCOB Manufacturing PMI Flash SEP | 45.8 | | 45.6 |
| 23 Sep 2024 | 3:00 PM | Euro Area | HCOB Services PMI Flash SEP | 52.9 | | 53 |
| 23 Sep 2024 | 8:45 PM | United States | S&P Global Composite PMI Flash SEP | 54.6 | | 53 |
| 23 Sep 2024 | 8:45 PM | United States | S&P Global Manufacturing PMI Flash SEP | 47.9 | | 48 |
| 23 Sep 2024 | 8:45 PM | United States | S&P Global Services PMI Flash SEP | 55.7 | | 54 |

Research Division

PT Victoria Sekuritas Indonesia
Graha BIP Level 3A
Jalan Jend. Gatot Subroto Kav.23
Jakarta Selatan – 12930
Phone. 021 3000 8898

For more information about us click
<https://linktr.ee/victoriasekuritas>

Disclaimer: This report is compiled and contained from source believed to be reliable but its accuracy and completeness are not guaranteed. None of PT Victoria Sekuritas Indonesia or their respective employees and agents makes any representation or warranty or accepts any responsibility or liability as to, or in relation to, the accuracy or completeness of the information and opinions contained in this report.