

IHSG

Closing	Target Short term	%
7.778,49	7.800	+0,28%

IHSG SEKTORAL

Indeks	Chg (Point)	Chg
Energy	+11,78	+0,43%
Basic Material	+6,89	+0,52%
Industrials	-1,45	-0,13%
Consumer Non-Cyclicals	+7,35	+0,99%
Consumer Cyclical	-8,61	-0,95%
Healthcare	-3,63	-0,23%
Financials	+2,39	+0,15%
Properties & Real Estate	+0,31	+0,04%
Technology	-43,64	-1,14%
Infrastructures	+8,46	+0,54%
Transportation & Logistic	+6,36	+0,42%

DAILY MOVERS

Top Movers	Chg	Top Laggards	Chg
PART	+25,20%	LABA	-16,67%
BELL	+22,73%	EMDE	-11,49%
IOTF	+22,61%	NASI	-11,11%
SONA	+22,54%	CINT	-9,43%
PTRO	+10,24%	KMDS	-8,75%

NET TRADING VALUE  
(Rp Milliar)

Today Foreign Net Trading Value	Net Buy 11,79
YTD 2024 Foreign Net Trading Value	Net Buy 57.364,74



Pada perdagangan Selasa (24/9) Bursa Asia Pasifik ditutup dominan menguat. Untuk indeks Strait Times (-0,4%), KLSE (+0,3%), Hang Seng (+4,1%), Nikkei (+0,6%) dan Shanghai Stock Exchange (+4,2%).

Lalu untuk IHSG pada perdagangan Selasa (24/9) mengalami penguatan sebesar (+0,04%) ke level 7.778,49 dengan total volume perdagangan sebesar 20,88 miliar saham dan total nilai transaksi sebesar IDR16,57 triliun. Investor asing mencatatkan *net buy* sebesar IDR11,79 miliar dengan *total net buy* tahun 2024 sebesar IDR57.364,74 miliar. Net Foreign Buy terbesar yaitu pada saham BBRI, ADRO, BMRI, TLKM dan ASII. Sementara Net Foreign Sell terbesar yaitu pada saham BREN, BBKA, PGAS, AMMN dan FILM.

Wall Street pada perdagangan Selasa (24/9) ditutup dominan menguat, untuk indeks Dow Jones (+0,2%), S&P500 (+0,3%), dan Nasdaq (+0,6%).

Untuk perdagangan Rabu (25/9) IHSG kami perkirakan akan bergerak menguat tipis dengan Support di 7.700 dan Resist di 7.800.

Untuk Informasi mengenai Victoria Sekuritas Indonesia

Silahkan scan QR Code berikut



# DAILY NEWS

- Pada 2025, pemerintah tidak akan menaikkan tarif cukai rokok, tetapi mempertimbangkan kenaikan harga jual eceran di level industri. Alternatif kebijakan seperti penyesuaian harga dan evaluasi fenomena down trading akan dipertimbangkan.


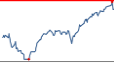

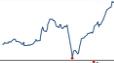

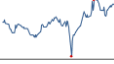

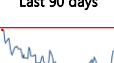

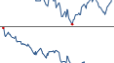







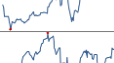

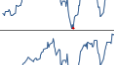



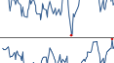
- Impor migas Indonesia meningkat hingga Rp450 triliun per tahun, terutama untuk LPG. Produksi dalam negeri hanya 1,9 juta ton dari kebutuhan 7 juta ton. Pemerintah berencana membangun industri LPG untuk mengurangi impor. Ketegangan geopolitik, seperti perang Iran-Israel, berpotensi menaikkan harga minyak dan membebani subsidi energi hingga Rp600 triliun.

- Pada Juli 2024, Bank Sentral Argentina (BCRA) mengirim 3 ton emas ke Inggris, menyusul pengiriman serupa pada Juni, sehingga total 37 ton emas, atau 60% dari cadangan negara, kini berada di London. Argentina menggunakan emas sebagai jaminan untuk pinjaman. Jika keuangan membaik, emas bisa kembali dan jika tidak, Argentina berisiko kehilangan 36 ton emas.

- Aktivitas bisnis di India melambat menjadi 59,3 pada September, terendah dalam sembilan bulan, meski sektor layanan mencatat peningkatan pekerjaan tercepat dalam dua tahun. Kenaikan biaya input tidak sepenuhnya diteruskan ke harga jual, mempengaruhi margin. Namun, prospek bisnis tetap positif dengan peningkatan pekerjaan di sektor layanan dan manufaktur.

- Trader ritel di India mengalami kerugian bersih 1,81 triliun rupee (\$21,67 miliar) dalam perdagangan derivatif selama tiga tahun hingga Maret 2024, dengan hanya 7,2% yang mendapatkan keuntungan. Pada tahun fiskal 2024, 91,1% trader ritel merugi, sementara pedagang institusi dan investor asing meraih keuntungan dari perdagangan algoritmik.

## Indices

SEA Region	Close	Δ	%	YTD	YOY	Min	52W Range	Max	Last 90 days
IDX Composite Index	7.778	2,8	0,0%	6,2%	11,7%	6.642		7.905	
Strait Times Index	3.623	-15,8	-0,4%	12,2%	12,9%	3.053		3.639	
KLSE Index	1.670	5,1	0,3%	15,0%	33,5%	1.416		1.679	
Asia Region	Close	Δ	%	YTD	YOY	Min	52W Range	Max	Last 90 days
Hang Seng Index	19.001	753,5	4,1%	13,2%	6,7%	14.961		19.636	
SSE Composite Index	2.863	114,2	4,2%	-3,3%	-8,0%	2.702		3.171	
Nikkei-225 Index	37.941	216,7	0,6%	13,4%	19,5%	30.527		42.224	
KSE KOSPI Index	2.632	29,7	1,1%	-1,4%	6,8%	2.278		2.891	
US Region	Close	Δ	%	YTD	YOY	Min	52W Range	Max	Last 90 days
Dow Jones	42.208	83,6	0,2%	11,9%	26,2%	32.418		42.208	
Nasdaq	18.075	100,3	0,6%	22,4%	35,8%	12.596		18.647	
S&P 500	5.733	14,4	0,3%	20,9%	33,7%	4.117		5.733	
Europe Region	Close	Δ	%	YTD	YOY	Min	52W Range	Max	Last 90 days
FTSE100 - London	8.283	23,1	0,3%	7,3%	10,3%	7.291		8.446	
DAX-German	18.997	149,8	0,8%	13,3%	24,6%	14.687		19.002	

# DAILY NEWS

• PT Amman Mineral Nusa Tenggara (AMNT) meminta relaksasi ekspor konsentrat tembaga setelah peresmian smelter senilai Rp21 triliun, yang akan beroperasi penuh pada Februari-Maret 2025. Pemerintah memperpanjang relaksasi ekspor dan Kementerian Keuangan menetapkan tarif bea keluar sebesar 7,5% untuk konsentrat tembaga.

• PT Aspirasi Hidup Indonesia Tbk (ACES) mencatat penjualan Rp 750 miliar pada Agustus 2024, naik 16% dibanding tahun lalu, melampaui proyeksi Konsensus. Penjualan kumulatif mencapai Rp 5,5 triliun, tumbuh 14%. Same store sales growth (SSSG) mencapai 11,1%, didorong oleh segmen dekorasi dan furnitur.

• Rukun Raharja (RAJA) mencatat laba bersih USD 14,29 juta pada paruh pertama 2024, naik 55% dari USD 9,20 juta tahun lalu, dengan pendapatan bersih USD 123,51 juta, meningkat 67%. Laba usaha mencapai USD 29,58 juta, sedangkan total ekuitas naik menjadi USD 158,87 juta dan total liabilitas menurun menjadi USD 157,93 juta.

• Panca Mitra Multiperdana (PMMP) mencatat kerugian USD 12,84 juta per 30 Juni 2024, meningkat 528% dari laba USD 3 juta tahun lalu. Penjualan bersih turun 40% menjadi USD 59,9 juta, dengan rugi kotor USD 1,55 juta. Total ekuitas berkurang menjadi USD 73,56 juta, sedangkan liabilitas naik menjadi USD 234,96 juta.

• PT Adhi Kartiko Pratama Tbk (NICE) mencatat laba bersih Rp 2,33 miliar pada Q1 2024, turun 90,3% dari Rp 24,07 miliar tahun lalu. Penjualan menurun menjadi Rp 136,32 miliar dari Rp 180,05 miliar, seluruhnya kepada pihak berelasi. Hingga 31 Maret 2024, total aset Rp 322,39 miliar dan total ekuitas Rp 143,05 miliar. Saham NICE turun 3% menjadi Rp 426.

Kurs	Close	Δ	%	Min	52W Range	Max	Last 90 days
IDR/SGD	11.752	60,5	0,5%	11.268		12.213	
IDR/HKD	1.951	12,8	0,7%	1.938		2.109	
IDR/CNY	2.152	11,4	0,5%	2.106		2.267	
IDR/YEN (100yen)	10.578	68,5	0,7%	10.024		11.262	
IDR/USD	15.191	91,0	0,6%	15.100		16.458	
IDR/EUR	16.860	1,3	0,0%	16.352		17.708	

Commodity	Close	Δ	%	Min	52W Range	Max	Last 90 days
WTI Futures 1 Month	72	1,2	1,7%	66		94	
ICE Coal Newcastle	142	0,8	0,5%	116		156	
Gold Spot \$/OZ	2.657	28,6	1,1%	1.820		2.657	
Nickel LME USD/Mt	16.745	188,0	1,1%	15.741		21.615	
LME TIN USD/Mt	32.345	171,0	0,5%	22.767		35.692	
CPO MYR/Mt	4.071	43,0	1,1%	3.560		4.520	

## Indonesia Economic Indicator

	4Q2023	1Q2024	2Q2024
GDP Growth (%)	5.04%	5.11%	5.05%
Trade Balance (US\$ Mil)	9.192	7.411	8.030
Current Account (US\$ Mil)	-1.240	-2.407	-3.021
Current Account (% of GDP)	-0.37%	-0.71%	-0.88%
	Juni 24	Juli 24	Agustus 24
Rupiah/US\$ (JISDOR)	16.329	16.262	15.793
Inflasi (% YoY)	2.51	2.13	2.12
Benchmark Rate (%)	6.25	6.25	6.25
Foreign Reserve (US\$ Bil)	\$140.2B	\$145.4B	\$150.2B

# TRADING IDEA

## ANTM Trading Buy

Close	1.410	
Suggested Entry Point	1.390	
Target Price 1	1.460	+5,04%
Target Price 2	1.485	+6,83%
Stop Loss	1.355	-2,52%
Support 1	1.390	-0,00%
Support 2	1.315	-5,40%

### Technical View

Saham ANTM pada perdagangan Selasa (24/9) ditutup dalam posisi menguat tipis ke level 1.410. Saat ini posisi ANTM sedang menguji resistance-nya di 1.405. Jika ANTM bisa menembus dan bergerak sehat diatas *resistance*-nya tersebut maka bisa berpotensi lanjut menguat ke level 1.460-1.485.

Secara teknikal, saat ini ANTM memiliki momentum yang bergerak diatas angka 0, tepatnya berada di level 90 dan MACD yang masih dalam kondisi menguat. Ruang potensi kenaikan ANTM masih terbuka apabila tidak menembus level <1.355.

Selain itu, kami juga melihat katalis positif untuk saham ANTM dari kenaikan harga Emas selama 1 bulan terakhir sebesar +6,12% dan secara kinerja, ANTM masih solid pada 1H-2024. Naiknya harga Emas ini diharapkan bisa meningkatkan Average Selling Price sekaligus kinerja ANTM ke depannya sehingga ikut meningkatkan optimisme investor terhadap saham ANTM, baik dalam kinerja tahunan maupun harga sahamnya.

Strategi *Buy on Weakness* bisa diterapkan ketika ANTM berada di range level 1.385 – 1.400 dan untuk Strategi penjualan bisa terapkan *Sell on Strength* ataupun *Trend Following* selagi ANTM belum menunjukkan tanda-tanda akan terjadi patah *trend* atau *reversal*.

Dengan ini kami rekomendasikan Trading Buy untuk ANTM dengan Target Price 1 di level 1.460 dan Target Price 2 di level 1.485.



### Recommendation Legend:

**TRADING BUY** : Posisi beli untuk jangka pendek / *trading* , yang menitikberatkan pada analisa teknikal dan isu-isu yang beredar.

**NEUTRAL** : Tidak mengambil posisi pada saham yang bersangkutan / posisi tahan jika telah memiliki saham tersebut.

**TRADING SELL** : Posisi jual untuk jangka pendek , yang menitikberatkan pada analisa teknikal dan isu-isu yang beredar.

Masih tunggu apa lagi? Segera buka tabungan VIP SAFE Bank Victoria untuk mempermudah pembayaran pasar modal Anda. [#YukNabungSaham](#) [#Yukmulaisekarang](#) [#AkuInvestor](#) [#Victoriasekuritas](#)

# Corporate Action

## Dividen Tunai

Cum-Date	Ticker	Emiten	Payment Date	Nilai Dividen
-	-	-	-	-
-	-	-	-	-
-	-	-	-	-
-	-	-	-	-
-	-	-	-	-
-	-	-	-	-
-	-	-	-	-
-	-	-	-	-
-	-	-	-	-

## Dividen Saham & Saham Bonus

Cum-Date	Ticker	Emiten	Payment Date	Rasio Dividen
25 Sep 24	BEEF	PT Estika Tata Tiara Tbk	10 Okt 24	500 : 11
22 Okt 24	MFIN	PT Mandala Multifinance Tbk	14 Nov 24	1 : 1

## Dividen Tunai dan Saham

Cum-Date	Ticker	Emiten	Payment Date	Nilai Dividen	Rasio Dividen
-	-	-	-	-	-
-	-	-	-	-	-

## Right Issue / HMETD

Cum-Date	Ticker	Emiten	Tanggal Akhir Pelaksanaan HMETD	Nilai Pelaksanaan HMETD	Rasio HMETD
-	-	-	-	-	-
-	-	-	-	-	-
-	-	-	-	-	-
-	-	-	-	-	-
-	-	-	-	-	-

\*Tentative

## RUPS & RUPSLB

Recording Date	Ticker	Emiten	Tanggal Penerbitan KTUR	Tanggal RUPS/LB
25 Sep 24	JARR	PT Jhonlin Agro Raya Tbk	26 Sep 24	18 Okt 24
25 Sep 24	ADRO	PT Adaro Energy Tbk	26 Sep 24	18 Okt 24
25 Sep 24	BNGA	PT Bank CIMB Niaga Tbk	26 Sep 24	25 Okt 24
25 Sep 24	JARR	PT Jhonlin Agro Raya Tbk	26 Sep 24	18 Okt 24
27 Sep 24	BEBS	PT Berkah Beton Sadaya Tbk	30 Sep 24	22 Okt 24
27 Sep 24	MAHA	PT Mandiri Herindo Adiperkasa Tbk	30 Sep 24	22 Okt 24
30 Sep 24	KDSI	PT Kedawang Setia Industrial Tbk	01 Okt 24	23 Okt 24
30 Sep 24	BEER	PT Jobubu Jarum Minahasa Tbk	01 Okt 24	23 Okt 24
30 Sep 24	TPIA	PT Chandra Asri Pacific Tbk	01 Okt 24	23 Okt 24
01 Okt 24	INAF	PT Indofarma Tbk	02 Okt 24	24 Okt 24
01 Okt 24	AMAR	PT Bank Amar Indonesia Tbk	02 Okt 24	24 Okt 24

# Corporate Action

## Public Expose

Tanggal Public Expose	Ticker	Emiten
25 Sep 24	CNTX	PT Century Textile Industry Tbk
25 Sep 24	IKPM	PT Ikapharmindo Putramas Tbk
02 Okt 24	DGNS	PT Diagnos Laboratorium Utama Tbk
02 Okt 24	RAJA	PT Rukun Raharja Tbk
-	-	-
-	-	-
-	-	-
-	-	-
-	-	-
-	-	-

## Penawaran Saham Perdana / IPO

Tanggal Efektif	Masa Penawaran	Emiten	Jumlah Saham IPO	Harga Penawaran	Listing Date	Underwriter
25 Sep 24	27 Sep – 01 Okt 24	PT Golden Westindo Artajaya Tbk	685.714.300	Rp100 - 120	03 Okt 24	PT Shinhan Sekuritas Indonesia
30 Sep 24	02 – 04 Okt 24	PT Verona Indah Pictures Tbk	1.121.650.000	Rp190 - 195	08 Okt 24	PT UOB Kay Hian Sekuritas
30 Sep 24	02 – 04 Okt 24	PT Master Print Tbk	435.000.000	Rp125 - 135	08 Okt 24	PT Profindo Sekuritas Indonesia

\*Tentative

## Kalender Ekonomi

Tanggal	Waktu	Negara	Event	Previous	Consensus	Forecast
25 Sep 2024	8:30 AM	Australia	Monthly CPI Indicator AUG	3.50%	3.10%	3.10%
25 Sep 2024	12:00 PM	Singapore	Core Inflation Rate YoY AUG	2.50%	2.50%	2.40%
25 Sep 2024	12:00 PM	Singapore	Inflation Rate MoM AUG	-0.30%		0.60%
25 Sep 2024	12:00 PM	Singapore	Inflation Rate YoY AUG	2.40%	2.20%	2.10%
25 Sep 2024	1:00 PM	Saudi Arabia	Balance of Trade JUL	SAR30.2B		SAR 29.3B
25 Sep 2024	6:30 PM	Brazil	Current Account AUG	\$-5.2B		\$-6.4B
25 Sep 2024	11:00 PM	Rusia	Industrial Production YoY AUG	3.30%	2.40%	3.00%
26 Sep 2024	6:30 PM	Turkey	Foreign Exchange Reserves SEP/20	\$92.16B		
26 Sep 2024	7:30 PM	United States	GDP Growth Rate QoQ Final Q2	1.4%	3%	3.0%
26 Sep 2024	7:30 PM	United States	Initial Jobless Claims SEP/21	219K	225K	222.0K
26 Sep 2024	7:30 PM	United States	Continuing Jobless Claims SEP/14	1829K		1832.0K
26 Sep 2024	7:30 PM	United States	Core PCE Prices QoQ Final Q2	3.7%	2.8%	2.8%
26 Sep 2024	7:30 PM	United States	Jobless Claims 4-week Average SEP/21	227.5K		229.0K

Research Division

PT Victoria Sekuritas Indonesia  
Graha BIP Level 3A  
Jalan Jend. Gatot Subroto Kav.23  
Jakarta Selatan – 12930  
Phone. 021 3000 8898

For more information about us click  
<https://linktr.ee/victoriasekuritas>

Disclaimer: This report is compiled and contained from source believed to be reliable but its accuracy and completeness are not guaranteed. None of PT Victoria Sekuritas Indonesia or their respective employees and agents makes any representation or warranty or accepts any responsibility or liability as to, or in relation to, the accuracy or completeness of the information and opinions contained in this report.