

IHSG

Closing	Target Short term	%
7.740,90	7.770	+0,38%

IHSG SEKTORAL

Indeks	Chg (Point)	Chg
Energy	-13,97	-0,51%
Basic Material	+25,67	+1,92%
Industrials	-4,19	-0,39%
Consumer Non-Cyclicals	-2,67	-0,36%
Consumer Cyclical	-1,84	-0,21%
Healthcare	+4,42	+0,29%
Financials	-21,51	-1,37%
Properties & Real Estate	-1,26	-0,16%
Technology	+55,04	+1,45%
Infrastructures	+1,34	+0,09%
Transportation & Logistic	-17,19	-1,12%

DAILY MOVERS

Top Movers	Chg	Top Laggards	Chg
PTIS	+25,00%	BELL	-13,35%
MFIN	+24,60%	JSPT	-10,37%
TMPO	+22,16%	PYFA	-9,47%
BCIC	+16,10%	SGER	-7,17%
KOPI	+15,24%	AYLS	-6,67%

NET TRADING VALUE
(Rp Milliar)

Today Foreign Net Trading Value	Net Sell -1.855,14
YTD 2024 Foreign Net Trading Value	Net Buy 55.509,60



Pada perdagangan Rabu (25/9) Bursa Asia Pasifik ditutup *mix* dengan ada yang menguat dan melemah. Untuk indeks Strait Times (-1,1%), KLSE (+0,2%), Hang Seng (+0,7%), Nikkei (-0,2%) dan Shanghai Stock Exchange (+1,2%).

Lalu untuk IHSG pada perdagangan Rabu (25/9) mengalami pelemahan sebesar (-0,48%) ke level 7.740,90 dengan total volume perdagangan sebesar 29,23 miliar saham dan total nilai transaksi sebesar IDR19,60 triliun. Investor asing mencatatkan *net sell* sebesar -IDR1.855,14 miliar dengan *total net buy* tahun 2024 sebesar IDR55.509,60 miliar. Net Foreign Buy terbesar yaitu pada saham TLKM, ASII, ADRO, INDF dan TPIA. Sementara Net Foreign Sell terbesar yaitu pada saham BBRI, BMRI, BREN, BBCA dan BBNI.

Wall Street pada perdagangan Rabu (25/9) ditutup dominan melemah, untuk indeks Dow Jones (-0,7%), S&P500 (-0,2%), dan Nasdaq (+0,0%).

Untuk perdagangan Kamis (26/9) IHSG kami perkirakan akan bergerak menguat tipis dengan Support di 7.700 dan Resist di 7.800.

Untuk Informasi mengenai Victoria Sekuritas Indonesia

Silahkan scan QR Code berikut



DAILY NEWS

- Kementerian Pertanian menyiapkan simulasi biodiesel B50 dengan mengalihkan sebagian ekspor dan konsumsi domestik minyak sawit untuk memenuhi kebutuhan dalam negeri. Sebanyak 5,7 juta kiloliter ekspor CPO akan dialihkan untuk program ini, Upaya ini didorong oleh tantangan dari Uni Eropa terhadap ekspor CPO Indonesia.


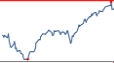



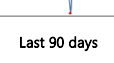

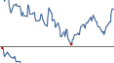




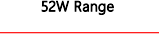











- Upaya menutup Pembangkit Listrik Cirebon-1 di Indonesia tertunda karena masalah hukum dan biaya penggantian energi terbarukan. Kesepakatan penting ini juga bisa terhambat oleh pemerintahan baru yang belum mengambil sikap jelas. PLN khawatir dampak keuangan dapat memicu investigasi korupsi di masa depan.

- PBOC (Bank Sentral Tiongkok) mengumumkan langkah stimulus untuk mendukung ekonomi dan pasar saham, termasuk pemotongan suku bunga dan pengurangan cadangan wajib. Para ahli meragukan efektivitas jangka panjangnya dan memprediksi kemungkinan peningkatan stimulus fiskal jika ekonomi memburuk.

- Perdana Menteri Burkina Faso, Apollinaire Joachim Kyelem de Tambela, menyatakan minatnya bergabung dengan BRICS untuk menantang dominasi dolar AS dan euro serta meningkatkan perdagangan internasional. Beberapa negara lain, seperti Türkiye dan Zimbabwe, juga berminat bergabung dengan BRICS.

- JPMorgan optimis terhadap India dan Jepang, serta tertarik berinvestasi di Asia Tenggara berkat strategi "China Plus One". Bank ini memperluas investasi di India dengan target pertumbuhan 30% di sektor perbankan komersial, melihat peluang di Jepang karena suku bunga positif dan peluang besar di China meski pertumbuhan di China melambat.

Indices

SEA Region	Close	Δ	%	YTD	YOY	Min	52W Range	Max	Last 90 days
IDX Composite Index	7.741	-37,6	-0,5%	5,7%	11,5%	6.642		7.905	
Strait Times Index	3.583	-40,0	-1,1%	10,9%	12,2%	3.053		3.639	
KLSE Index	1.673	3,0	0,2%	15,2%	33,7%	1.416		1.679	
Asia Region	Close	Δ	%	YTD	YOY	Min	52W Range	Max	Last 90 days
Hang Seng Index	19.129	128,5	0,7%	13,9%	10,4%	14.961		19.636	
SSE Composite Index	2.896	33,2	1,2%	-2,2%	-6,9%	2.702		3.171	
Nikkei-225 Index	37.870	-70,3	-0,2%	13,2%	21,2%	30.527		42.224	
KSE KOSPI Index	2.596	-35,4	-1,3%	-2,8%	5,3%	2.278		2.891	
US Region	Close	Δ	%	YTD	YOY	Min	52W Range	Max	Last 90 days
Dow Jones	41.915	-293,5	-0,7%	11,1%	27,0%	32.418		42.208	
Nasdaq	18.082	7,7	0,0%	22,5%	38,5%	12.596		18.647	
S&P 500	5.722	-10,7	-0,2%	20,7%	35,3%	4.117		5.733	
Europe Region	Close	Δ	%	YTD	YOY	Min	52W Range	Max	Last 90 days
FTSE100 - London	8.269	-14,1	-0,2%	7,1%	10,7%	7.291		8.446	
DAX-German	18.919	-78,1	-0,4%	12,8%	25,4%	14.687		19.002	

DAILY NEWS

• PT Bank Tabungan Negara Tbk (BBTN) mencatat laba bersih hingga Agustus 2024 sebesar Rp 1,81 triliun, turun 9,75% dibanding tahun sebelumnya. Penurunan ini disebabkan oleh berkurangnya pendapatan bunga bersih (NII) sebesar 11,01% menjadi Rp 7,87 triliun dan kenaikan beban bunga.

• PT Bank Negara Indonesia Tbk (BBNI) mencatat laba bersih tahun berjalan sebesar Rp 14,22 triliun hingga Agustus 2024, tumbuh 4,30% dari bulan sebelumnya. Pertumbuhan laba didorong oleh pendapatan bunga bersih (NII) yang mencapai Rp 25,56 triliun, meskipun masih negatif 6,83% year on year (yoy).

• PT Hexindo Adiperkasa Tbk. (HEXA) membagikan dividen USD0,04643 per saham, total USD38,99 juta atau 70% dari laba bersih USD55,71 juta. Pembayaran dividen ini lebih rendah dari tahun sebelumnya (80%). Proyeksi penjualan HEXA 2024 mencapai USD572,8 juta dengan laba bersih USD44,06 juta.

• Tripar Multivision Plus (RAAM) menginvestasikan Rp511,02 miliar untuk membeli 10% saham MNC Pictures. Investasi ini bertujuan memperkuat produksi dan distribusi konten di berbagai platform. Setelah transaksi, RAAM memegang 10% saham MNC Pictures.

• PT Diagnos Laboratorium Utama Tbk (DGNS) berencana mengakuisisi Asa Ren Pte Ltd dari Singapura melalui rights issue (PM-HMETD). Dana yang diperoleh, hingga Rp465,1 miliar, akan digunakan untuk mengambil alih saham Asa Ren dan menambah modal kerja. DGNS saat ini memiliki 1,46% saham Asa Ren dan rencana akuisisi diperkirakan mencapai Rp357,89 miliar.

Kurs	Close	Δ	%	Min	52W Range	Max	Last 90 days
IDR/SGD	11.769	17,5	0,1%	11.269		12.213	
IDR/HKD	1.951	0,3	0,0%	1.938		2.109	
IDR/CNY	2.158	5,6	0,3%	2.106		2.267	
IDR/YEN (100yen)	10.510	-68,6	-0,6%	10.024		11.262	
IDR/USD	15.186	-5,0	0,0%	15.100		16.458	
IDR/EUR	16.901	41,5	0,2%	16.352		17.708	

Commodity	Close	Δ	%	Min	52W Range	Max	Last 90 days
WTI Futures 1 Month	70	-1,8	-2,4%	66		94	
ICE Coal Newcastle	143	1,1	0,8%	116		156	
Gold Spot \$/OZ	2.657	0,0	0,0%	1.820		2.657	
Nickel LME USD/Mt	16.818	108,0	0,6%	15.741		21.615	
LME TIN USD/Mt	32.689	394,0	1,2%	22.767		35.692	
CPO MYR/Mt	4.063	-7,5	-0,2%	3.560		4.520	

Indonesia Economic Indicator

	4Q2023	1Q2024	2Q2024
GDP Growth (%)	5.04%	5.11%	5.05%
Trade Balance (US\$ Mil)	9.192	7.411	8.030
Current Account (US\$ Mil)	-1.240	-2.407	-3.021
Current Account (% of GDP)	-0.37%	-0.71%	-0.88%
	Juni 24	Juli 24	Agustus 24
Rupiah/US\$ (JISDOR)	16.329	16.262	15.793
Inflasi (% YoY)	2.51	2.13	2.12
Benchmark Rate (%)	6.25	6.25	6.25
Foreign Reserve (US\$ Bil)	\$140.2B	\$145.4B	\$150.2B

TRADING IDEA

ITMG Trading Buy

Close	26.525	
Suggested Entry Point	26.500	
Target Price 1	27.350	+3,21%
Target Price 2	27.925	+5,38%
Stop Loss	25.800	-2,64%
Support 1	26.200	-1,13%
Support 2	25.500	-3,77%

Technical View

Saham ITMG pada perdagangan Rabu (25/9) ditutup dalam posisi melemah ke level 26.525. Saat ini posisi ITMG sedang menguji *support* EMA-nya di 26.500. Jika ITMG bisa bergerak sehat diatas *support*-nya tersebut maka bisa berpotensi lanjut menguat ke level 27.350-27.925.

Secara teknikal, saat ini ITMG memiliki momentum yang bergerak diatas angka 0, tepatnya berada di level 425 dan MACD berpotensi *Golden Cross*. Ruang potensi kenaikan ITMG masih terbuka apabila tidak menembus level <25.800.

Selain itu, kami juga melihat katalis positif untuk saham ITMG terlihat dari peningkatan kinerja positif ITMG pada Q2-2024, dengan laba bersih naik +16,4% QoQ meski terlihat menurun -54,0% YoY, menunjukkan adanya efisiensi yang cukup signifikan dari sisi operasional ITMG pada Q2. Hal ini diharapkan bisa meningkatkan optimisme investor terhadap saham ITMG, baik dalam kinerja tahunan maupun harga sahamnya.

Strategi *Buy on Weakness* bisa diterapkan ketika ITMG berada di range level 26.450 – 26.600 dan untuk Strategi penjualan bisa terapkan *Sell on Strength* ataupun *Trend Following* selagi ITMG belum menunjukkan tanda-tanda akan terjadi patah *trend* atau *reversal*.

Dengan ini kami rekomendasikan Trading Buy untuk ITMG dengan Target Price 1 di level 27.350 dan Target Price 2 di level 27.925.



Recommendation Legend:

TRADING BUY : Posisi beli untuk jangka pendek / *trading* , yang menitikberatkan pada analisa teknikal dan isu-isu yang beredar.

NEUTRAL : Tidak mengambil posisi pada saham yang bersangkutan / posisi tahan jika telah memiliki saham tersebut.

TRADING SELL : Posisi jual untuk jangka pendek , yang menitikberatkan pada analisa teknikal dan isu-isu yang beredar.

Masih tunggu apa lagi? Segera buka tabungan VIP SAFE Bank Victoria untuk mempermudah pembayaran pasar modal Anda. [#YukNabungSaham](#) [#Yukmulaisekarang](#) [#AkuInvestor](#) [#Victoriasekuritas](#)

Corporate Action

Dividen Tunai

Cum-Date	Ticker	Emiten	Payment Date	Nilai Dividen
-	-	-	-	-
-	-	-	-	-
-	-	-	-	-
-	-	-	-	-
-	-	-	-	-
-	-	-	-	-
-	-	-	-	-
-	-	-	-	-
-	-	-	-	-

Dividen Saham & Saham Bonus

Cum-Date	Ticker	Emiten	Payment Date	Rasio Dividen
25 Sep 24	BEEF	PT Estika Tata Tiara Tbk	10 Okt 24	500 : 11
22 Okt 24	MFIN	PT Mandala Multifinance Tbk	14 Nov 24	1 : 1

Dividen Tunai dan Saham

Cum-Date	Ticker	Emiten	Payment Date	Nilai Dividen	Rasio Dividen
-	-	-	-	-	-
-	-	-	-	-	-

Right Issue / HMETD

Cum-Date	Ticker	Emiten	Tanggal Akhir Pelaksanaan HMETD	Nilai Pelaksanaan HMETD	Rasio HMETD
-	-	-	-	-	-
-	-	-	-	-	-
-	-	-	-	-	-
-	-	-	-	-	-
-	-	-	-	-	-

*Tentative

RUPS & RUPSLB

Recording Date	Ticker	Emiten	Tanggal Penerbitan KTUR	Tanggal RUPS/LB
27 Sep 24	BEBS	PT Berkah Beton Sadaya Tbk	30 Sep 24	22 Okt 24
27 Sep 24	MAHA	PT Mandiri Herindo Adiperkasa Tbk	30 Sep 24	22 Okt 24
30 Sep 24	KDSI	PT Kedawung Setia Industrial Tbk	01 Okt 24	23 Okt 24
30 Sep 24	BEER	PT Jobubu Jarum Minahasa Tbk	01 Okt 24	23 Okt 24
30 Sep 24	TPIA	PT Chandra Asri Pacific Tbk	01 Okt 24	23 Okt 24
01 Okt 24	INAF	PT Indofarma Tbk	02 Okt 24	24 Okt 24
01 Okt 24	AMAR	PT Bank Amar Indonesia Tbk	02 Okt 24	24 Okt 24
02 Okt 24	AKSI	PT Mineral Sumberdaya Mandiri Tbk	03 Okt 24	25 Okt 24
02 Okt 24	RONY	PT Aesler Grup Internasional Tbk	03 Okt 24	25 Okt 24
01 Okt 24	TOWR	PT Sarana Menara Nusantara Tbk	02 Okt 24	25 Okt 24
03 Okt 24	POLA	PT Pool Advista Finance Tbk	04 Okt 24	28 Okt 24

Corporate Action

Public Expose

Tanggal Public Expose	Ticker	Emiten
25 Sep 24	CNTX	PT Century Textile Industry Tbk
25 Sep 24	IKPM	PT Ikapharmindo Putramas Tbk
02 Okt 24	DGNS	PT Diagnos Laboratorium Utama Tbk
02 Okt 24	RAJA	PT Rukun Raharja Tbk
08 Okt 24	NETV	PT Net Visi Media Tbk
-	-	-
-	-	-
-	-	-
-	-	-
-	-	-

Penawaran Saham Perdana / IPO

Tanggal Efektif	Masa Penawaran	Emiten	Jumlah Saham IPO	Harga Penawaran	Listing Date	Underwriter
25 Sep 24	27 Sep – 01 Okt 24	PT Golden Westindo Artajaya Tbk	685.714.300	Rp100 - 120	03 Okt 24	PT Shinhan Sekuritas Indonesia
30 Sep 24	02 – 04 Okt 24	PT Verona Indah Pictures Tbk	1.121.650.000	Rp190 - 195	08 Okt 24	PT UOB Kay Hian Sekuritas
30 Sep 24	02 – 04 Okt 24	PT Master Print Tbk	435.000.000	Rp125 - 135	08 Okt 24	PT Profindo Sekuritas Indonesia

*Tentative

Kalender Ekonomi

Tanggal	Waktu	Negara	Event	Previous	Consensus	Forecast
26 Sep 2024	6:30 PM	Turkey	Foreign Exchange Reserves SEP/20	\$92.16B		
26 Sep 2024	7:30 PM	United States	GDP Growth Rate QoQ Final Q2	1.4%	3%	3.0%
26 Sep 2024	7:30 PM	United States	Initial Jobless Claims SEP/21	219K	225K	222.0K
26 Sep 2024	7:30 PM	United States	Continuing Jobless Claims SEP/14	1829K		1832.0K
26 Sep 2024	7:30 PM	United States	Core PCE Prices QoQ Final Q2	3.7%	2.8%	2.8%
26 Sep 2024	7:30 PM	United States	Jobless Claims 4-week Average SEP/21	227.5K		229.0K
27 Sep 2024	6:30 AM	Japan	Tokyo Core CPI YoY SEP	2.4%	2%	2.1%
27 Sep 2024	6:30 AM	Japan	Tokyo CPI Ex Food and Energy YoY SEP	1.6%		1.4%
27 Sep 2024	6:30 AM	Japan	Tokyo CPI YoY SEP	2.6%		2.4%
27 Sep 2024	12:00 PM	Japan	Leading Economic Index Final JUL	109.0	109.5	109.5
27 Sep 2024	1:45 PM	France	Inflation Rate YoY Prel SEP	1.8%	1.6%	1.8%
27 Sep 2024	1:45 PM	France	Inflation Rate MoM Prel SEP	0.5%	-0.7%	-0.4%
27 Sep 2024	2:00 PM	Spain	GDP Growth Rate QoQ Final Q2	0.8%	0.8%	0.8%

Research Division

PT Victoria Sekuritas Indonesia
Graha BIP Level 3A
Jalan Jend. Gatot Subroto Kav.23
Jakarta Selatan – 12930
Phone. 021 3000 8898

For more information about us click
<https://linktr.ee/victoriasekuritas>

Disclaimer: This report is compiled and contained from source believed to be reliable but its accuracy and completeness are not guaranteed. None of PT Victoria Sekuritas Indonesia or their respective employees and agents makes any representation or warranty or accepts any responsibility or liability as to, or in relation to, the accuracy or completeness of the information and opinions contained in this report.