

IHSG

Closing	Target Short term	%
7.504,14	7.530	+0,34%

IHSG SEKTORAL

Indeks	Chg (Point)	Chg
Energy	+22,29	+0,81%
Basic Material	+21,06	+1,51%
Industrials	-5,62	-0,52%
Consumer Non-Cyclicals	+6,50	+0,88%
Consumer Cyclical	+1,86	+0,22%
Healthcare	+6,73	+0,43%
Financials	-2,19	-0,15%
Properties & Real Estate	+10,36	+1,32%
Technology	+101,19	+2,76%
Infrastructures	+0,76	+0,05%
Transportation & Logistic	+15,14	+1,02%

DAILY MOVERS

Top Movers	Chg	Top Laggards	Chg
IOTF	+34,81%	GRIA	-21,74%
LMPI	+34,78%	SKBM	-11,76%
BUKA	+25,22%	SAPX	-11,38%
DSNG	+14,71%	DOSS	-10,40%
WINE	+13,71%	AYLS	-10,00%

NET TRADING VALUE (Rp Milliar)

Today Foreign Net Trading Value	Net Sell -796,19
YTD 2024 Foreign Net Trading Value	Net Buy 47.071,55



Pada perdagangan Senin (7/10) Bursa Asia Pasifik ditutup dominan menguat. Untuk indeks Strait Times (+0,3%), KLSE (+0,3%), Hang Seng (+1,6%), Nikkei (+1,8%) dan Shanghai Stock Exchange (0,0%).

Lalu untuk IHSG pada perdagangan Senin (7/10) mengalami penguatan tipis sebesar (+0,11%) ke level 7.504,14 dengan total volume perdagangan sebesar 24,80 miliar saham dan total nilai transaksi sebesar IDR11,69 triliun. Investor asing mencatatkan *net sell* sebesar -IDR796,19 miliar dengan *total net buy* tahun 2024 sebesar IDR47.071,55 miliar. Net Foreign Buy terbesar yaitu pada saham TPIA, MDKA, PTBA, UNVR dan AKRA. Sementara Net Foreign Sell terbesar yaitu pada saham BBKA, BBRI, BMRI, BREN dan GOTO.

Wall Street pada perdagangan Senin (7/10) ditutup dominan melemah, untuk indeks Dow Jones (-0,9%), S&P500 (-1,0%), dan Nasdaq (-1,2%).

Untuk perdagangan Selasa (8/10) IHSG kami perkirakan akan bergerak menguat tipis dengan Support di 7.420 dan Resist di 7.560.

Untuk Informasi mengenai Victoria Sekuritas Indonesia

Silahkan scan QR Code berikut



DAILY NEWS




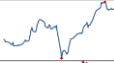

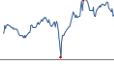



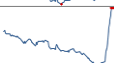

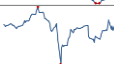

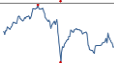







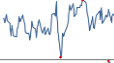


- Investor China mulai beralih dari kripto ke pasar saham domestik, terlihat dari diskon pada USDT Tether sejak akhir September. Langkah ini dipicu oleh pelonggaran ekonomi China yang mendorong kenaikan saham, dengan Indeks Komposit Shanghai naik 21% pada akhir September 2024. Permintaan untuk saham domestik meningkat, bahkan beberapa perusahaan pialang tetap buka selama liburan Golden Week.

- Uni Eropa menetapkan tarif hingga 45% pada kendaraan listrik buatan China setelah penyelidikan subsidi. Meskipun ada kekhawatiran "perang dingin ekonomi" dengan China, sebagian besar negara anggota mendukung keputusan ini. Tarif tersebut berisiko memicu retaliasi yang dapat memengaruhi produsen mobil Eropa di China.

- Arab Saudi dan negara-negara Dewan Kerjasama Teluk (GCC) lainnya menyatakan netral dalam konflik Iran-Israel serta ketegangan di Timur Tengah, berusaha menghindari serangan yang dapat mengganggu produksi minyak. Riyadh dan Teheran baru-baru ini berdamai, dengan kedua belah pihak sepakat untuk mengesampingkan perbedaan dan fokus pada kerja sama.

- Menteri Perminyakan Iran mengunjungi Pulau Kharg, terminal ekspor minyak utama negara tersebut, untuk meninjau fasilitas dan bertemu dengan komandan angkatan laut Iran. Kunjungan ini dilakukan di tengah kekhawatiran bahwa Israel mungkin akan menyerang infrastruktur energi Iran sebagai balasan atas serangan rudal Teheran sebelumnya. Pulau Kharg menangani sekitar 90% ekspor minyak Iran, yang saat ini mencapai 1,7 juta barel per hari.

Indices

SEA Region	Close	Δ	%	YTD	YOY	Min	52W Range	Max	Last 90 days
IDX Composite Index	7.504	35,1	0,5%	2,5%	8,8%	6.642		7.905	
Strait Times Index	3.599	10,1	0,3%	11,4%	13,8%	3.053		3.639	
KLSE Index	1.635	5,3	0,3%	12,5%	30,7%	1.435		1.679	
Asia Region	Close	Δ	%	YTD	YOY	Min	52W Range	Max	Last 90 days
Hang Seng Index	23.100	362,9	1,6%	37,6%	30,9%	14.961		23.100	
SSE Composite Index	3.337	0,0	0,0%	12,6%	8,5%	2.702		3.337	
Nikkei-225 Index	39.333	697,1	1,8%	17,5%	24,2%	30.602		42.224	
KSE KOSPI Index	2.610	40,7	1,6%	-2,2%	7,1%	2.278		2.891	
US Region	Close	Δ	%	YTD	YOY	Min	52W Range	Max	Last 90 days
Dow Jones	41.954	-398,5	-0,9%	11,2%	23,5%	32.418		42.353	
Nasdaq	17.924	-213,9	-1,2%	21,4%	32,1%	12.596		18.647	
S&P 500	5.696	-55,1	-1,0%	20,1%	30,2%	4.117		5.762	
Europe Region	Close	Δ	%	YTD	YOY	Min	52W Range	Max	Last 90 days
FTSE100 - London	8.304	23,0	0,3%	7,5%	8,8%	7.291		8.446	
DAX-German	19.104	-16,8	-0,1%	13,9%	25,4%	14.687		19.474	

DAILY NEWS

- Bumi Resources (BUMI) dan Adaro Energy (ADRO) menunggu kebijakan penyesuaian tarif royalti yang saat ini mencapai sekitar 20% dari pendapatan. BUMI membayar royalti 21,9% pada semester I 2024, sedangkan ADRO 20,1%. Keduanya berharap kebijakan ini dapat meningkatkan profitabilitas. Kementerian ESDM sedang mempertimbangkan usulan penyesuaian tarif berdasarkan Harga Batu Bara Acuan (HBA).

- Sejumlah investor global, termasuk Vanguard Group dan Dimensional Fund Advisors, meningkatkan kepemilikan saham di PT Bank Pan Indonesia Tbk (PNBN) seiring rencana divestasi Keluarga Gunawan dan ANZ Bank. Vanguard menambah 3,91 juta saham, totalnya menjadi 152,37 juta saham (0,63%), sedangkan Dimensional membeli 12,68 juta saham, totalnya 111,7 juta saham (0,46%).

- First Media (KBLV) resmi bergabung dengan XL Axiata sejak 27 September 2024, setelah pengalihan bisnis B2C. Pelanggan akan terus menikmati layanan tanpa perubahan, termasuk akses ke produk tambahan dari XL Axiata. Kontrak berlangganan, promo paket, dan layanan konten tetap berlaku seperti sebelumnya.

- OJK masih memeriksa transaksi saham BREN dan CUAN untuk mendeteksi manipulasi pasar. Jika ada pelanggaran, OJK akan mengambil tindakan hukum. Pemeriksaan dimulai sejak akhir tahun lalu untuk memastikan lonjakan harga saham BREN wajar. OJK juga memantau saham lain yang menjadi perhatian publik.

- PT Sepatu Bata Tbk (BATA) mencatat kerugian bersih Rp127,3 miliar pada semester I-2024, meningkat 293,71% dari tahun lalu. Penjualan bersih turun 22,48% menjadi Rp260,29 miliar, dengan penjualan domestik dan ekspor yang menyusut. Total aset hingga Juni 2024 sebesar Rp495 miliar, menurun dari Rp585,7 miliar pada Desember 2023.

Kurs	Close	Δ	%	Min	52W Range	Max	Last 90 days
IDR/SGD	11.952	64,2	0,5%	11.434		12.213	
IDR/HKD	1.995	13,5	0,7%	1.938		2.109	
IDR/CNY	2.208	14,4	0,7%	2.136		2.267	
IDR/YEN (100yen)	10.591	80,2	0,8%	10.024		11.262	
IDR/USD	15.495	101,0	0,7%	15.092		16.458	
IDR/EUR	17.086	102,1	0,6%	16.491		17.708	

Commodity	Close	Δ	%	Min	52W Range	Max	Last 90 days
WTI Futures 1 Month	77	2,9	3,9%	66		88	
ICE Coal Newcastle	152	0,0	0,0%	116		156	
Gold Spot \$/OZ	2.643	-9,0	-0,3%	1.861		2.672	
Nickel LME USD/Mt	17.982	77,0	0,4%	15.741		21.615	
LME TIN USD/Mt	33.805	0,0	0,0%	22.767		35.692	
CPO MYR/Mt	4.363	118,0	2,8%	3.581		4.520	

Indonesia Economic Indicator

	4Q2023	1Q2024	2Q2024
GDP Growth (%)	5.04%	5.11%	5.05%
Trade Balance (US\$ Mil)	9.192	7.411	8.030
Current Account (US\$ Mil)	-1.240	-2.407	-3.021
Current Account (% of GDP)	-0.37%	-0.71%	-0.88%
	Juni 24	Juli 24	Agustus 24
Rupiah/US\$ (JISDOR)	16.329	16.262	15.793
Inflasi (% YoY)	2.51	2.13	2.12
Benchmark Rate (%)	6.25	6.25	6.25
Foreign Reserve (US\$ Bil)	\$140.2B	\$145.4B	\$150.2B

TRADING IDEA

INKP Trading Buy

Close	8.775	
Suggested Entry Point	8.675	
Target Price 1	9.000	+3,75%
Target Price 2	9.200	+6,05%
Stop Loss	8.375	-3,46%
Support 1	8.675	-0,00%
Support 2	8.225	-5,19%

Technical View

Saham INKP pada perdagangan Senin (5/10) ditutup dalam posisi melemah ke level 8.775. Saat ini posisi INKP sedang menguji *support*-nya di level 8.675 – 8.775. Jika INKP bisa bertahan dan bergerak sehat diatas area *support*-nya tersebut maka bisa berpotensi lanjut menguat ke level 9.000 – 9.200.

Secara teknikal, saat ini INKP memiliki momentum yang mencoba bergerak keatas angka 0, tepatnya berada di level 475 dan MACD perlahan mencoba menguat. Ruang potensi kenaikan INKP masih terbuka apabila tidak menembus level <8.375.

Selain itu, kami juga melihat katalis positif untuk saham INKP terlihat dari peningkatan kinerja positif pada Q2-2024, dengan laba bersih naik +20,1% QoQ dan naik +13,5% YoY. Peningkatan kinerja signifikan ini diharapkan bisa meningkatkan optimisme investor terhadap saham INKP, baik dalam kinerja tahunan maupun harga sahamnya.

Strategi *Buy on Weakness* bisa diterapkan ketika INKP berada di range level 8.675 – 8.775 dan untuk Strategi penjualan bisa terapkan *Sell on Strength* ataupun *Trend Following* selagi INKP belum menunjukkan tanda-tanda akan terjadi patah *trend* atau *reversal*.

Dengan ini kami rekomendasikan Trading Buy untuk INKP dengan Target Price 1 di level 9.000 dan Target Price 2 di level 9.200.

Recommendation Legend:

TRADING BUY : Posisi beli untuk jangka pendek / *trading* , yang menitikberatkan pada analisa teknikal dan isu-isu yang beredar.

NEUTRAL : Tidak mengambil posisi pada saham yang bersangkutan / posisi tahan jika telah memiliki saham tersebut.

TRADING SELL : Posisi jual untuk jangka pendek , yang menitikberatkan pada analisa teknikal dan isu-isu yang beredar.



Masih tunggu apa lagi? Segera buka tabungan VIP SAFE Bank Victoria untuk mempermudah pembayaran pasar modal Anda. [#YukNabungSaham](#) [#Yukmulaisekarang](#) [#AkulInvestor](#) [#Victoriasekuritas](#)

Corporate Action

Dividen Tunai

Cum-Date	Ticker	Emiten	Payment Date	Nilai Dividen
09 Okt 24	PPGL	PT Prima Globalindo Logistik Tbk	31 Okt 24	Rp2/saham
09 Okt 24	TRIS	PT Trisula International Tbk	29 Okt 24	Rp2,25/saham
10 Okt 24	SICO	PT Sigma Energy Compressindo Tbk	21 Okt 24	Rp3/saham
11 Okt 24	MEDC	PT Medco Energi Internasional Tbk	01 Nov 24	Rp15,75/saham
11 Okt 24	ASII	PT Astra International Tbk	31 Okt 24	Rp98/saham
14 Okt 24	AUTO	PT Astra Otoparts Tbk	24 Okt 24	Rp57/saham
-	-	-	-	-
-	-	-	-	-

Dividen Saham & Saham Bonus

Cum-Date	Ticker	Emiten	Payment Date	Rasio Dividen
22 Okt 24	MFIN	PT Mandala Multifinance Tbk	14 Nov 24	1 : 1
08 Nov 24	KLAS	PT Pelayaran Kurnia Lautan Semesta Tbk	29 Nov 24	8 : 1

Dividen Tunai dan Saham

Cum-Date	Ticker	Emiten	Payment Date	Nilai Dividen	Rasio Dividen
-	-	-	-	-	-
-	-	-	-	-	-

Right Issue / HMETD

Cum-Date	Ticker	Emiten	Tanggal Akhir Pelaksanaan HMETD	Nilai Pelaksanaan HMETD	Rasio HMETD
-	-	-	-	-	-
-	-	-	-	-	-
-	-	-	-	-	-
-	-	-	-	-	-
-	-	-	-	-	-

*Tentative

RUPS & RUPSLB

Recording Date	Ticker	Emiten	Tanggal Penerbitan KTUR	Tanggal RUPS/LB
08 Okt 24	NINE	PT Techno9 Indonesia Tbk	09 Okt 24	31 Okt 24
08 Okt 24	KLAS	PT Pelayaran Kurnia Lautan Semesta Tbk	09 Okt 24	31 Okt 24
18 Okt 24	UNTD	PT Terang Dunia Internusa Tbk	21 Okt 24	12 Nov 24
-	-	-	-	-
-	-	-	-	-
-	-	-	-	-
-	-	-	-	-
-	-	-	-	-
-	-	-	-	-
-	-	-	-	-

Corporate Action

Public Expose

Tanggal Public Expose	Ticker	Emiten
08 Okt 24	NETV	PT Net Visi Media Tbk
09 Okt 24	BELI	PT Global Digital Niaga Tbk
09 Okt 24	DGNS	PT Diagnos Laboratorium Utama Tbk
15 Okt 24	WIKA	PT Wijaya Karya (Persero) Tbk
16 Okt 24	RAJA	PT Rukun Raharja Tbk
-	-	-
-	-	-
-	-	-
-	-	-
-	-	-

Penawaran Saham Perdana / IPO

Tanggal Efektif	Masa Penawaran	Emiten	Jumlah Saham IPO	Harga Penawaran	Listing Date	Underwriter
30 Sep 24	02 – 04 Okt 24	PT Verona Indah Pictures Tbk	1.121.650.000	Rp190 - 195	08 Okt 24	PT UOB Kay Hian Sekuritas
30 Sep 24	02 – 04 Okt 24	PT Master Print Tbk	435.000.000	Rp125 - 135	08 Okt 24	PT Profindo Sekuritas Indonesia
-	-	-	-	-	-	-

*Tentative

Kalender Ekonomi

Tanggal	Waktu	Negara	Event	Previous	Consensus	Forecast
08 Okt 2024	6:00 AM	South Korea	Current Account AUG	\$9.13B		\$8.0B
08 Okt 2024	6:50 AM	Japan	Current Account AUG	¥3193B	¥2921.9B	¥2800B
08 Okt 2024	10:00 AM	Indonesia	Consumer Confidence SEP	124.4		124.5
08 Okt 2024	1:45 PM	France	Balance of Trade AUG	€-5.9B	€-5.5B	€-6.0B
08 Okt 2024	1:45 PM	France	Current Account AUG	€-1.2B		€ -1.4B
08 Okt 2024	7:30 PM	Canada	Balance of Trade AUG	C\$0.68B	C\$0.2B	C\$0.5B
08 Okt 2024	7:30 PM	United States	Balance of Trade AUG	\$-78.8B	\$-71.1B	\$-72B
09 Okt 2024	10:00 AM	Indonesia	Retail Sales YoY AUG	4.5%		3.2%
09 Okt 2024	11:30 AM	India	RBI Interest Rate Decision	6.5%	6.5%	6.5%
09 Okt 2024	1:00 PM	Germany	Balance of Trade AUG	€16.8B	€18.9B	€19.0B
09 Okt 2024	7:00 PM	Brazil	Inflation Rate MoM SEP	-0.02%		0.1%
09 Okt 2024	7:00 PM	Brazil	Inflation Rate YoY SEP	4.24%		4.1%
09 Okt 2024	7:00 PM	Mexico	Inflation Rate MoM SEP	0.01%		0.1%

Research Division

PT Victoria Sekuritas Indonesia
Graha BIP Level 3A
Jalan Jend. Gatot Subroto Kav.23
Jakarta Selatan – 12930
Phone. 021 3000 8898

For more information about us click
<https://linktr.ee/victoriasekuritas>

Disclaimer: This report is compiled and contained from source believed to be reliable but its accuracy and completeness are not guaranteed. None of PT Victoria Sekuritas Indonesia or their respective employees and agents makes any representation or warranty or accepts any responsibility or liability as to, or in relation to, the accuracy or completeness of the information and opinions contained in this report.