

IHSG

Closing	Target Short term	%
7.788,98	7.800	+0,14%

IHSG SEKTORAL

Indeks	Chg (Point)	Chg
Energy	+37,85	+1,36%
Basic Material	+14,99	+1,03%
Industrials	+11,73	+1,08%
Consumer Non-Cyclicals	+4,01	+0,52%
Consumer Cyclicals	+7,25	+0,82%
Healthcare	+5,40	+0,35%
Financials	-1,25	-0,08%
Properties & Real Estate	-1,92	-0,23%
Technology	+39,03	+0,96%
Infrastructures	-0,64	-0,04%
Transportation & Logistic	-0,27	-0,02%

DAILY MOVERS

Top Movers	Chg	Top Laggards	Chg
INPC	+26,60%	PKPK	-21,54%
PTRO	+19,86%	AKPI	-17,16%
JARR	+14,66%	TIRA	-10,79%
MSKY	+13,98%	AKSI	-8,40%
CUAN	+13,61%	SURE	-6,67%

NET TRADING VALUE (Rp Milliar)

Today Foreign Net Trading Value	Net Sell -139,36
YTD 2024 Foreign Net Trading Value	Net Buy 44.706,52



Pada perdagangan Selasa (22/10) Bursa Asia Pasifik ditutup *mix* dengan ada yang menguat dan melemah. Untuk indeks Strait Times (-0,8%), KLSE (-0,2%), Hang Seng (+0,1%), Nikkei (-1,4%) dan Shanghai Stock Exchange (+0,5%).

Lalu untuk IHSG pada perdagangan Selasa (22/10) mengalami penguatan sebesar (+0,21%) ke level 7.788,98 dengan total volume perdagangan sebesar 30,75 miliar saham dan total nilai transaksi sebesar IDR13,31 triliun. Investor asing mencatatkan *net sell* sebesar -IDR139,36 miliar dengan *total net buy* tahun 2024 sebesar IDR44.706,52 miliar. Net Foreign Buy terbesar yaitu pada saham ASII, GOTO, BBNI, INDF dan UNTR. Sementara Net Foreign Sell terbesar yaitu pada saham BBRI, BBKA, TLKM, BMRI dan BRIS.

Wall Street pada perdagangan Selasa (22/10) ditutup dominan melemah, untuk indeks Dow Jones (-0,0%), S&P500 (-0,0%), dan Nasdaq (+0,2%).

Untuk perdagangan Rabu (23/10) IHSG kami perkirakan akan bergerak menguat tipis dengan Support di 7.710 dan Resist di 7.800.

Untuk Informasi mengenai Victoria Sekuritas Indonesia

Silahkan scan QR Code berikut



DAILY NEWS

- Presiden Prabowo Subianto akan fokus pada swasembada pangan, energi, dan program makan bergizi sehari. Ia optimis Indonesia bisa mencapai swasembada pangan dalam 4-5 tahun. Namun, Prof. Ahmad Subagyo menilai tantangan besar ada, termasuk ketergantungan pada padi, dan perlu mengembangkan komoditas lain seperti singkong dengan dukungan subsidi dan perlindungan petani.


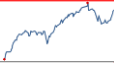

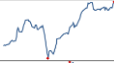
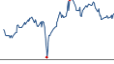



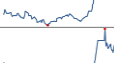

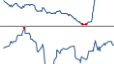





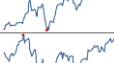

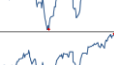

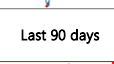

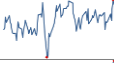
- Bank Sentral China (PBOC) memulai operasi swap pertama senilai 50 miliar yuan (\$7 miliar) untuk meningkatkan likuiditas pasar saham. Skema ini memungkinkan pertukaran aset berisiko dengan aset likuid, dan hanya bisa digunakan untuk membeli saham. Beberapa perusahaan besar China merencanakan pembelian kembali saham menggunakan dana dari skema ini.

- Gubernur Bank Sentral India, Shaktikanta Das, mengatakan masih terlalu dini dan berisiko untuk menurunkan suku bunga saat ini, meskipun inflasi diperkirakan akan moderat. Pemotongan suku bunga hanya akan dipertimbangkan jika inflasi stabil sesuai target jangka menengah. RBI melakukan intervensi nilai tukar rupee saat diperlukan.

- Analisis Bloomberg menunjukkan hedge fund di Wall Street banyak yang mengambil posisi net short pada perusahaan teknologi hijau dan net long pada bahan bakar fosil. Investasi energi bersih merosot karena suku bunga tinggi dan hambatan geopolitik, sementara energi fosil tetap dominan.

- IMF memperingatkan tentang pertumbuhan rendah dan utang tinggi yang mengkhawatirkan. Banyak pemerintah hanya mengikuti saran IMF untuk meningkatkan pengeluaran, mengabaikan pengurangan utang. Utang global diperkirakan mencapai \$100 triliun pada 2024, yang berpotensi menurunkan pertumbuhan dan daya beli.

Indices

SEA Region	Close	Δ	%	YTD	YOY	Min	52W Range	Max	Last 90 days
IDX Composite Index	7.789	16,4	0,2%	6,4%	15,6%	6.642		7.905	
Strait Times Index	3.587	-27,2	-0,8%	11,1%	17,1%	3.064		3.640	
KLSE Index	1.643	-3,1	-0,2%	13,0%	31,2%	1.435		1.679	
Asia Region	Close	Δ	%	YTD	YOY	Min	52W Range	Max	Last 90 days
Hang Seng Index	20.499	20,5	0,1%	22,1%	17,8%	14.961		23.100	
SSE Composite Index	3.286	17,8	0,5%	10,9%	8,7%	2.702		3.490	
Nikkei-225 Index	38.412	-542,6	-1,4%	14,8%	25,1%	30.697		42.224	
KSE KOSPI Index	2.594	0,0	0,0%	-2,8%	12,3%	2.278		2.891	
US Region	Close	Δ	%	YTD	YOY	Min	52W Range	Max	Last 90 days
Dow Jones	42.925	-6,7	0,0%	13,8%	30,4%	32.929		43.276	
Nasdaq	18.573	33,1	0,2%	25,8%	45,2%	12.789		18.647	
S&P 500	5.851	-2,8	0,0%	23,4%	41,1%	4.146		5.864	
Europe Region	Close	Δ	%	YTD	YOY	Min	52W Range	Max	Last 90 days
FTSE100 - London	8.307	-11,7	-0,1%	7,6%	13,4%	7.322		8.446	
DAX-German	19.422	-39,3	-0,2%	15,8%	32,0%	14.717		19.657	

DAILY NEWS

• Per 30 September 2024, ESSA Industries (ESSA) mencatat laba bersih USD33,56 juta, meningkat 243% dari USD9,76 juta tahun lalu. Pendapatan sebesar USD230,11 juta turun 1,08%, tetapi laba kotor melonjak menjadi USD81,36 juta. Ekuitas total meningkat menjadi USD533,83 juta, sementara total liabilitas menyusut menjadi USD161,82 juta.

• PT Waskita Beton Precast Tbk (WSBP) mencatat pendapatan usaha Rp1,33 triliun hingga September 2024, naik 29,1% dari tahun lalu. Lini bisnis Precast tumbuh 74,4%, berkontribusi Rp588,42 miliar, dan Readymix naik 17,0% menjadi Rp539,60 miliar. Laba kotor mencapai Rp281,76 miliar, meningkat 87,1%.

• Trimegah Sekuritas Indonesia (TRIM) membeli 353,8 juta lembar saham Energi Mega Persada (ENRG) pada 18 Oktober 2024, meningkatkan total kepemilikan menjadi 3,57 miliar lembar atau 14,41%. Transaksi ini senilai sekitar Rp82,08 miliar berdasarkan harga penutupan Rp232 per lembar.

• Argo Pantes (ARGO) mencatat laba Rp5,73 miliar per 30 September 2024, turun 36% dari Rp9 miliar tahun lalu, dengan laba per saham menjadi Rp3,44. Pendapatan bersih meningkat 59,7% menjadi Rp79,66 miliar, sementara laba kotor naik menjadi Rp25,03 miliar. Laba usaha melonjak 1.033% menjadi Rp10,77 miliar.

• PT Ashmore Asset Management Indonesia Tbk (AMOR) akan membagikan dividen final sebesar Rp27,5 per saham, total Rp60,81 miliar, sesuai keputusan RUPS 17 Oktober 2024. Ini bagian dari total dividen tunai 2023 sebesar Rp46 per saham. AMOR mencatat laba bersih Rp106,78 miliar tahun 2023, dengan sisa laba akan dijadikan laba ditahan.

Kurs	Close	Δ	%	Min	52W Range	Max	Last 90 days
IDR/SGD	11.773	-7.0	-0.1%	11.496		12.213	
IDR/HKD	1.990	-0.7	0.0%	1.938		2.109	
IDR/CNY	2.174	-2.0	-0.1%	2.136		2.267	
IDR/YEN (100yen)	10.321	17.2	0.2%	10.024		11.262	
IDR/USD	15.465	-1.0	0.0%	15.092		16.458	
IDR/EUR	16.777	11.3	0.1%	16.682		17.708	

Commodity	Close	Δ	%	Min	52W Range	Max	Last 90 days
WTI Futures 1 Month	71	1.3	1.8%	66		87	
ICE Coal Newcastle	148	0.2	0.1%	116		156	
Gold Spot \$/OZ	2.749	29.3	1.1%	1.936		2.749	
Nickel LME USD/Mt	16.504	-155.0	-0.9%	15.741		21.615	
LME TIN USD/Mt	31.016	-297.0	-0.9%	22.767		35.692	
CPO MYR/Mt	4.372	-2.5	-0.1%	3.581		4.520	

Indonesia Economic Indicator

	4Q2023	1Q2024	2Q2024
GDP Growth (%)	5.04%	5.11%	5.05%
Trade Balance (US\$ Mil)	9.192	7.411	8.030
Current Account (US\$ Mil)	-1.240	-2.407	-3.021
Current Account (% of GDP)	-0.37%	-0.71%	-0.88%
	Juli 24	Agustus 24	September 24
Rupiah/US\$ (JISDOR)	16.262	15.793	15.341
Inflasi (% YoY)	2.13	2.12	1.84
Benchmark Rate (%)	6.25	6.25	6.00
Foreign Reserve (US\$ Bil)	\$145.4B	\$149.9B	\$150.2B

TRADING IDEA

ENRG Trading Buy

Close	256	
Suggested Entry Point	246	
Target Price 1	266	+8,13%
Target Price 2	280	+13,82%
Stop Loss	232	-5,69%
Support 1	240	-2,43%
Support 2	232	-5,69%

Technical View

Saham ENRG pada perdagangan Selasa (22/10) ditutup dalam posisi menguat di level 256. Saat ini posisi ENRG sudah berhasil menembus *resist* kuat-nya di level 250 – 254. Jika ENRG bisa bertahan dan bergerak sehat di atas area *resist*-nya tersebut maka bisa berpotensi lanjut menguat ke level 266 – 280.

Secara teknikal, saat ini ENRG memiliki momentum yang bergerak di atas angka 0, tepatnya berada di angka 22 dan MACD masih ada potensi menguat kembali. Ruang potensi kenaikan ENRG masih terbuka apabila tidak menembus level <232.

Selain itu, kami juga melihat katalis positif untuk saham ENRG terlihat dari peningkatan kinerja positif pada Q2-2024, dengan laba bersih naik +37,6% YoY meski turun -3,9% QoQ. Katalis lain diekspektasikan terjadi dari tren penurunan suku bunga berpotensi mendorong perputaran ekonomi serta meningkatkan permintaan terhadap produk komoditas energy sehingga bisa menjadi katalis bagi kinerja ENRG di sisa tahun ini.

Strategi *Buy on Weakness* bisa diterapkan ketika ENRG berada di range level 246 – 252 dan untuk Strategi penjualan bisa terapkan *Sell on Strength* ataupun *Trend Following* selagi ENRG menunjukkan tanda-tanda akan terjadi patah *trend* atau *reversal*.

Dengan ini kami rekomendasikan Trading Buy untuk ENRG dengan Target Price 1 di level 266 dan Target Price 2 di level 280.

Recommendation Legend:

TRADING BUY : Posisi beli untuk jangka pendek / *trading* , yang menitikberatkan pada analisa teknikal dan isu-isu yang beredar.

NEUTRAL : Tidak mengambil posisi pada saham yang bersangkutan / posisi tahan jika telah memiliki saham tersebut.

TRADING SELL : Posisi jual untuk jangka pendek , yang menitikberatkan pada analisa teknikal dan isu-isu yang beredar.



Masih tunggu apa lagi? Segera buka tabungan VIP SAFE Bank Victoria untuk mempermudah pembayaran pasar modal Anda. [#YukNabungSaham](#) [#Yukmulaisekarang](#) [#AkuInvestor](#) [#Victoriasekuritas](#)

Corporate Action

Dividen Tunai

Cum-Date	Ticker	Emiten	Payment Date	Nilai Dividen
-	-	-	-	-
-	-	-	-	-
-	-	-	-	-
-	-	-	-	-
-	-	-	-	-
-	-	-	-	-
-	-	-	-	-
-	-	-	-	-

Dividen Saham & Saham Bonus

Cum-Date	Ticker	Emiten	Payment Date	Rasio Dividen
22 Okt 24	MFIN	PT Mandala Multifinance Tbk	14 Nov 24	1 : 1
08 Nov 24	KLAS	PT Pelayaran Kurnia Lautan Semesta Tbk	29 Nov 24	8 : 1

Dividen Tunai dan Saham

Cum-Date	Ticker	Emiten	Payment Date	Nilai Dividen	Rasio Dividen
-	-	-	-	-	-
-	-	-	-	-	-

Right Issue / HMETD

Cum-Date	Ticker	Emiten	Tanggal Akhir Pelaksanaan HMETD	Nilai Pelaksanaan HMETD	Rasio HMETD
-	-	-	-	-	-
-	-	-	-	-	-
-	-	-	-	-	-
-	-	-	-	-	-
-	-	-	-	-	-

*Tentative

RUPS & RUPSLB

Recording Date	Ticker	Emiten	Tanggal Penerbitan KTUR	Tanggal RUPS/LB
23 Okt 24	LEAD	PT Logindo Samudramakmur Tbk	23 Okt 24	14 Nov 24
22 Okt 24	TOBA	PT TBS Energi Utama Tbk	23 Okt 24	14 Nov 24
22 Okt 24	AMMS	PT Agung Menjangan Mas Tbk	23 Okt 24	14 Nov 24
23 Okt 24	LPCK	PT Lippo Cikarang T bk	24 Okt 24	15 Nov 24
23 Okt 24	BBYB	PT Bank Neo Commerce Tbk	24 Okt 24	15 Nov 24
23 Okt 24	GIAA	PT Garuda Indonesia (Persero) Tbk	24 Okt 24	15 Nov 24
24 Okt 24	POWR	PT Cikarang Listrindo Tbk	24 Okt 24	15 Nov 24
24 Okt 24	PACK	PT Solusi Kemasan Digital Tbk	25 Okt 24	18 Nov 24
25 Okt 24	SMDM	PT Suryamas Dutamakmur Tbk	28 Okt 24	19 Nov 24
28 Okt 24	RELI	PT Reliance Sekuritas Indonesia Tbk	29 Okt 24	20 Nov 24
28 Okt 24	DNAR	PT Bank Oke Indonesia Tbk	29 Okt 24	20 Nov 24

Corporate Action

Public Expose

Tanggal Public Expose	Ticker	Emiten
22 Okt 24	DAYA	PT Duta Intidaya Tbk
22 Okt 24	PACK	PT Solusi Kemasan Digital Tbk
23 Okt 24	PTRO	PT Petrosea Tbk
24 Okt 24	BREN	PT Barito Renewables Energy Tbk
25 Okt 24	IBST	PT Inti Bangun Sejahtera Tbk
25 Okt 24	BRPT	Pt Barito Pacific Tbk
29 Okt 24	BIKE	PT Sepeda Bersama Indonesia Tbk
31 Okt 24	ACST	PT Acset Indonusa Tbk
31 Okt 24	RMKE	PT RMK Energy Tbk
31 Okt 24	RMKO	PT Royaltama Mulia Kontraktorindo Tbk

Penawaran Saham Perdana / IPO

Tanggal Efektif	Masa Penawaran	Emiten	Jumlah Saham IPO	Harga Penawaran	Listing Date	Underwriter
30 Okt 24	01 – 07 Nov 24	PT Daaz Bara Lestari Tbk	300.000.000	Rp835 – Rp900	11 Nov 24	PT Henan Putihrai Sekuritas
-	-	-	-	-	-	-
-	-	-	-	-	-	-

*Tentative

Kalender Ekonomi

Tanggal	Waktu	Negara	Event	Previous	Consensus	Forecast
22 Okt 2024	4:00 AM	South Korea	PPI MoM SEP	-0.1%		0.1%
22 Okt 2024	4:00 AM	South Korea	PPI YoY SEP	1.6%		1.6%
22 Okt 2024	7:30 PM	Canada	PPI MoM SEP	-0.8%		-0.7%
22 Okt 2024	7:30 PM	Canada	PPI YoY SEP	0.2%		1.1%
23 Okt 2024	4:00 AM	South Korea	Consumer Confidence OCT	100		101.5
23 Okt 2024	12:00 PM	Singapore	Core Inflation Rate YoY SEP	2.7%		3.2%
23 Okt 2024	12:00 PM	Singapore	Inflation Rate MoM SEP	0.7%		0.4%
23 Okt 2024	12:00 PM	Singapore	Inflation Rate YoY SEP	2.2%		2.5%
23 Okt 2024	2:00 PM	Turkey	Consumer Confidence OCT	78.2		78.5
23 Okt 2024	3:00 PM	South Africa	Inflation Rate MoM SEP	0.1%		0.3%
23 Okt 2024	3:00 PM	South Africa	Inflation Rate YoY SEP	4.4%		4.4%
23 Okt 2024	3:00 PM	South Africa	Core Inflation Rate MoM SEP	0%		0.5%
23 Okt 2024	3:00 PM	South Africa	Core Inflation Rate YoY SEP	4.1%		4.3%

Research Division

PT Victoria Sekuritas Indonesia
Graha BIP Level 3A
Jalan Jend. Gatot Subroto Kav.23
Jakarta Selatan – 12930
Phone. 021 3000 8898

For more information about us click
<https://linktr.ee/victoriasekuritas>

Disclaimer: This report is compiled and contained from source believed to be reliable but its accuracy and completeness are not guaranteed. None of PT Victoria Sekuritas Indonesia or their respective employees and agents makes any representation or warranty or accepts any responsibility or liability as to, or in relation to, the accuracy or completeness of the information and opinions contained in this report.